





CUADRO ANALÍTICO DEL PROGRAMA DESARROLLO SOCIAL

SUBPROGRAMA	INFORMACION TERCER TRIMESTRE			ACUMULADO DEL EJERCICIO				
	REAL 2022	REAL 2023	PRESUPUESTO	VARIACION	REAL 2022	REAL 2023	PRESUPUESTO	VARIACION
EDUCACION	694,548.17	1,548,541.51	1,575,750.00	27,208.49	3,225,449.87	3,912,276.58	4,727,250.00	814,973.42
CULTURA	1,692,571.68	2,996,739.94	787,500.00	-2,209,239.94	11,358,267.66	12,497,290.88	2,362,500.00	-10,134,790.88
ASISTENCIA SOCIAL	12,238,563.79	12,234,997.42	12,947,103.00	712,105.58	32,502,476.22	40,456,931.58	38,841,309.00	-1,615,672.58
FOMENTO AL DEPORTE	493,421.55	600,515.34	1,755,000.00	1,154,484.66	1,247,722.17	1,282,372.50	5,265,000.00	3,982,627.50
APORTACIONES A CENTROS ASISTENCIALES	48,140.00	57,843.40	660,000.00	602,156.60	69,716.00	93,995.40	1,980,000.00	1,886,004.60
OTROS	0.00	0.00	390,000.00	390,000.00	0.00	0.00	1,170,000.00	1,170,000.00
TOTAL	15,167,246.19	17,438,637.61	18,115,353.00	676,715.39	48,403,631.92	58,242,866.94	54,346,059.00	-3,896,807.94

ANÁLISIS DE LAS VARIACIONES











CUADRO ANALÍTICO DEL PROGRAMA SEGURIDAD PÚBLICA Y TRÁNSITO

SUBPROGRAMA	INFORMACIÓN TERCER TRIMESTRE			ACUMULADO DEL EJERCICIO		
	REAL 2022	REAL 2023	VARIACIÓN	REAL 2022	REAL 2023	VARIACIÓN
SEGURIDAD PÚBLICA	145,040.00	387,233.50	491,766.50	909,174.06	1,003,648.50	2,637,000.00
TRÁNSITO	331,252.50	77,641.00	276,359.00	2,221,467.36	1,092,341.00	1,062,000.00
TOTAL	476,292.50	464,874.50	768,125.50	3,130,641.41	2,095,989.50	3,699,000.00

ANÁLISIS DE LAS VARIACIONES

--











CUADRO ANALÍTICO DEL PROGRAMA MANTENIMIENTO Y CONSERVACIÓN DE ACTIVOS

SUBPROGRAMA	INFORMACIÓN TERCER TRIMESTRE				ACUMULADO DEL EJERCICIO			
	REAL 2022	REAL 2023	PRESUPUESTO	VARIACIÓN	REAL 2022	REAL 2023	PRESUPUESTO	VARIACIÓN
CONSUMO DE COMBUSTIBLE	3,125,362.46	3,253,411.45	2,583,000.00	-670,411.45	8,230,968.25	10,199,828.71	7,749,000.00	-2,450,828.71
EQUIPO DE TRANSPORTE	686,062.32	529,564.08	1,050,000.00	520,435.92	2,182,847.06	1,392,683.01	3,150,000.00	1,757,316.99
EQUIPO DE CÓMPUTO	1,670.40	6,182.84	159,000.00	152,817.16	26,636.92	198,869.19	477,000.00	278,130.81
EDIFICIOS PÚBLICOS	82,312.25	69,218.36	615,000.00	545,781.64	259,769.11	143,441.64	1,845,000.00	1,701,558.36
EQUIPO DE OFICINA	0.00	8,156.05	60,000.00	51,843.95	0.00	10,058.45	180,000.00	169,941.55
EQUIPO PESADO	928.00	0.00	0.00	0.00	920.00	0.00	0.00	0.00
OTROS	280,345.32	94,024.96	45,000.00	-49,024.96	523,086.14	411,880.04	135,000.00	-276,880.04
TOTAL	4,176,680.75	3,960,557.74	4,512,000.00	551,442.26	11,224,225.48	12,356,761.04	13,536,000.00	1,179,238.96

ANÁLISIS DE LAS VARIACIONES

--

CUADRO ANALÍTICO DEL PROGRAMA ADQUISICIONES

SUBPROGRAMA	INFORMACIÓN TERCER TRIMESTRE						ACUMULADO DEL EJERCICIO	
	REAL 2022	REAL 2023	PRESUPUESTO	VARIACIÓN	REAL 2022	REAL 2023	PRESUPUESTO	VARIACIÓN
	BIENES MUEBLES	36,759.80	228,589.36	1,500,000.00	1,271,410.64	1,050,894.23	4,051,913.74	4,500,000.00
BIENES INMUEBLES	250,000.00	0.00	2,250,000.00	2,250,000.00	250,000.00	30,000.00	6,750,000.00	6,720,000.00
TOTAL	286,759.80	228,589.36	3,750,000.00	3,521,410.64	1,300,894.23	4,081,913.74	11,250,000.00	7,168,086.26

ANÁLISIS DE LAS VARIACIONES

--

VARIACIÓN= PRESUPUESTO - REAL 2023

[Handwritten signatures and initials: M, S, AM, E, SF, and others]

CUADRO ANALÍTICO DEL PROGRAMA DESARROLLO URBANO Y ECOLOGÍA

SUBPROGRAMA	INFORMACIÓN TERCER TRIMESTRE			ACUMULADO DEL EJERCICIO				
	REAL 2022	REAL 2023	PRESUPUESTO	VARIACIÓN	REAL 2022	REAL 2023	PRESUPUESTO	VARIACIÓN
OBRAS PÚBLICAS DIRECTAS	1,757,375.63	1,322,602.06	2,550,000.00	1,227,397.94	5,865,434.39	1,813,472.80	7,650,000.00	5,836,527.20
OBRAS POR COOPERACIÓN	0.00	0.00	0.00	0.00	0.00	0.00	0.00	0.00
OBRAS POR COOPARTICIPACIÓN	0.00	0.00	0.00	0.00	0.00	0.00	0.00	0.00
ECOLOGÍA	0.00	0.00	0.00	0.00	0.00	0.00	0.00	0.00
TOTAL	1,757,375.63	1,322,602.06	2,550,000.00	1,227,397.94	5,865,434.39	1,813,472.80	7,650,000.00	5,836,527.20

ANÁLISIS DE LAS VARIACIONES

--


 DIRECCIÓN PRESUPUESTO REAL 2023
 SF AM N S Y

CUADRO ANALÍTICO DEL PROGRAMA FONDO DE INFRAESTRUCTURA SOCIAL

SUBPROGRAMA	INFORMACIÓN TERCER TRIMESTRE			ACUMULADO DEL EJERCICIO		
	REAL 2022	REAL 2023	VARIACIÓN	REAL 2022	REAL 2023	VARIACIÓN
DESARROLLO INSTITUCIONAL MUNICIPAL	0.00	0.00	0.00	0.00	0.00	0.00
GASTOS INDIRECTOS	0.00	0.00	0.00	0.00	0.00	0.00
OBRAS	15,994,447.32	6,756,559.37	12,912,540.00	16,599,056.12	14,340,463.36	24,397,156.64
TOTAL	15,994,447.32	6,756,559.37	12,912,540.00	16,599,056.12	14,340,463.36	24,397,156.64

ANÁLISIS DE LAS VARIACIONES

--

VARIACIÓN= PRESUPUESTO REAL 2023


[Handwritten signatures and initials]

CUADRO ANALÍTICO DEL PROGRAMA FONDO DE FORTALECIMIENTO MUNICIPAL

SUBPROGRAMA	INFORMACIÓN TERCER TRIMESTRE				ACUMULADO DEL EJERCICIO			
	REAL 2022	REAL 2023	PRESUPUESTO	VARIACIÓN	REAL 2022	REAL 2023	PRESUPUESTO	VARIACIÓN
CRÉDITOS CON INSTITUCIONES FINANCIERAS	40.60	2,408.16	3,600.00	1,191.84	1,980.63	6,092.32	10,800.00	4,707.68
POLICÍA Y TRANSITO	5,751,876.68	7,753,575.09	7,124,025.00	-629,550.09	16,033,181.06	19,935,142.30	21,372,075.00	1,436,932.70
PAGO DE OBLIGACIONES A TERCEROS	543,423.74	0.00	1,111,500.00	1,111,500.00	1,697,938.53	0.00	3,334,500.00	3,334,500.00
PROTECCIÓN CIVIL	0.00	0.00	0.00	0.00	0.00	0.00	0.00	0.00
OBRAS	0.00	0.00	0.00	0.00	6,153,390.74	259,300.01	0.00	-259,300.01
TOTAL	6,295,341.02	7,755,983.25	8,239,125.00	483,141.75	23,886,490.96	20,200,534.63	24,717,375.00	4,516,840.37

ANÁLISIS DE LAS VARIACIONES

--



 VARIACIÓN= PRESUPUESTO - REAL 2023







CUADRO ANALÍTICO DEL PROGRAMA OBLIGACIONES FINANCIERAS

SUBPROGRAMA	INFORMACIÓN TERCER TRIMESTRE				ACUMULADO DEL EJERCICIO			
	REAL 2022	REAL 2023	PRESUPUESTO	VARIACIÓN	REAL 2022	REAL 2023	PRESUPUESTO	VARIACIÓN
PAGO DE OBLIGACIONES FINANCIERAS	3,701.56	2,765.11	1,500,000.00	1,497,234.89	1,762,197.43	4,500,000.00	4,407,547.64	
TOTAL	3,701.56	2,765.11	1,500,000.00	1,497,234.89	1,762,197.43	4,500,000.00	4,407,547.64	

ANÁLISIS DE LAS VARIACIONES

--





VARIACIÓN= PRESUPUESTO - REAL 2023

CUADRO ANALÍTICO DEL PROGRAMA APLICACIÓN DE OTRAS APORTACIONES

SUBPROGRAMA	INFORMACIÓN TERCER TRIMESTRE			ACUMULADO DEL EJERCICIO				
	REAL 2022	REAL 2023	PRESUPUESTO	VARIACIÓN	REAL 2022	REAL 2023	PRESUPUESTO	VARIACIÓN
FONDO DE DESARROLLO MUNICIPAL	40,600.00	1,729.80	2,595,040.00	2,593,310.20	1,014,366.38	5,639,144.63	6,055,093.00	415,948.37
PROGRAMA DESASOLVE DE PRESAS	0.00	0.00	0.00	0.00	0.00	0.00	0.00	0.00
BRIGADAS CONTRA INCENDIOS FORESTALES	0.00	0.00	0.00	0.00	0.00	0.00	0.00	0.00
PROGRAMA ADQUISICION DE ROLLOS DE ALAMBRE	0.00	0.00	0.00	0.00	0.00	0.00	0.00	0.00
PROYECTO BRIGADAS RURALES P/PREVENCIÓN DE INCENDIOS	93,525.75	301,689.09	0.00	-301,689.09	696,194.25	1,876,742.38	550,000.00	-1,326,742.38
FOMENTO A LA URBANIZACIÓN RURAL	0.00	0.00	0.00	0.00	0.00	0.00	0.00	0.00
PROGRAMA NACIONAL DE DESARROLLO CULTURAL MPAL	0.00	0.00	0.00	0.00	0.00	0.00	0.00	0.00
FORTALECE	0.00	0.00	0.00	0.00	0.00	0.00	0.00	0.00
PROGRAMA INFRAESTRUCTURA VERTIENTE VIVIENDA	0.00	0.00	0.00	0.00	0.00	0.00	0.00	0.00
PROGRAMA EMPLEO TEMPORAL	0.00	0.00	0.00	0.00	0.00	0.00	0.00	0.00
FORTALECIMIENTO FINANCIERO PAVIMENTACION	0.00	0.00	0.00	0.00	0.00	0.00	0.00	0.00
PRO AGUA 2016	0.00	0.00	0.00	0.00	0.00	0.00	0.00	0.00
FONDO MINERO	0.00	0.00	0.00	0.00	0.00	0.00	0.00	0.00
FONDO DE PROGRAMAS REGIONALES	0.00	0.00	0.00	0.00	0.00	0.00	0.00	0.00
PROGRAMA DE SANIDAD FORESTAL	141,500.00	131,500.00	0.00	-131,500.00	416,100.00	443,600.00	0.00	-443,600.00
FONDO DE SEGURIDAD MUNICIPAL	2,041,552.00	3,567,218.92	3,600,000.00	32,781.08	4,510,584.00	12,703,268.87	10,800,000.00	-1,903,268.87
FONDO DE INFRAESTRUCTURA MUNICIPAL	3,324,962.04	0.00	1,950,000.00	1,950,000.00	5,761,668.21	2,582,636.72	4,550,000.00	1,967,363.28
FONDO REC DESCENTRALIZADOS PROV ECONOMICAS 2023	0.00	7,215,079.09	0.00	-7,215,079.09	0.00	15,196,000.14	0.00	-15,196,000.14
FONDOS DESCENTRALIZADOS ESPECIFICOS 2	0.00	0.00	0.00	0.00	0.00	0.00	0.00	0.00
TOTAL	5,642,140.69	11,217,216.90	8,145,040.00	-3,072,176.90	12,398,912.84	38,441,392.74	21,955,093.00	-16,486,299.74

ANÁLISIS DE LAS VARIACIONES

VARIACIONES PRESUPUESTO REAL 2023

MUNICIPIO DE GALEANA NUEVO LEON.
ADMINISTRACION 2021-2024

RELACION DE DEUDA DE PROVEDORES TERCER TRIMESTRE DE 2023.

NOMBRE DEL PROVEEDOR	# DE FACTURA	FECHA DE FACT CONCEPTO	MONTO
SERVICIOS INMOBILIARIOS MALYOV	A 578	15/08/2023	\$ 138,272.00
ALFONSO PERALES GARZA	279 B	25/09/2023	\$ 1,507,736.68
ROXMAL GAMEZ ESCOBEDO	273	12/09/2023	\$ 484,300.00
	A 1144	07/09/2023	\$ 489,303.08
	A 1094	02/08/2023	\$ 536,033.68
	A 1145	07/09/2023	\$ 232,910.00
SAN JUANA CASAS GONZALEZ	1099	04/09/2023	\$ 5,800.00
	1096	04/09/2023	\$ 5,800.00
	1097	04/09/2023	\$ 5,800.00
	1094	04/09/2023	\$ 5,800.00
	1102	06/09/2023	\$ 2,900.00
	1098	04/09/2023	\$ 5,800.00
	1100	04/09/2023	\$ 5,800.00
MIRIAM BENAVIDES SANDOVAL	1034	03/05/2023	\$ 5,800.00
	153	05/09/2023	\$ 110,005.07
FRANCISCO HERNANDEZ LOPEZ	A 12264	26/06/2023	\$ 137,576.00
	A 12263	26/06/2023	\$ 168,200.00
	A 12250	20/06/2023	\$ 18,096.00
	A 12276	01/07/2023	\$ 1,531.20
	A 12457	06/09/2023	\$ 47,850.00

Handwritten signatures and initials are present at the bottom of the page, including a large signature on the left and several initials on the right.

A 12462	06/09/2023	MATERIAL PARA EVENTO LAGUNA BASS	\$ 49,955.40
		PARADERO DE AUTOBUS FABRICADO EN ESTRUCTURA METALICA	
A 12395	16/08/2023		\$ 103,182.00
A 12394	16/08/2023	SEÑALAMIENTO ELEVADO EN EJIDO PABLILLO	\$ 168,200.00
A 12119	02/05/2023	ESTRUCTURA METALICA PARA PANORAMICO	\$ 141,520.00
A 12411	21/08/2023	6 PENDONES PARA PARAJE TURISTICO	\$ 1,392.00
A 12412	22/08/2023	2 ROTULACION DE UNIDADES DE POLICIA PICK UP	\$ 11,136.00
A 12355	01/08/2023	26 IMPRESIÓN DE PLANOS A COLOR	\$ 4,524.00
		1 LONA PARA PROGRAMA DE VENTA DE SEMENTALES CAPRINOS	
A 12396	16/08/2023		\$ 1,160.00
A 12397	16/08/2023	CONFECCION DE MANDIL EN COLOR ROSA	\$ 17,400.00
A 12398	16/08/2023	1 MAMPARA, 1 LONA PARA INSTITUTO DE LA MUJER	\$ 6,496.00
A 12432	29/08/2023	ANUNCIO TIPO DIRECTORIO EN ESTRUCTURA TUBULAR	\$ 25,520.00
		PARADERO DE AUTOBUS FABRICADO EN ESTRUCTURA METALICA	
A 12459	06/09/2023		\$ 34,394.00
A 12460	06/09/2023	PARA DE AUTOBUS FABRICADO EN ESTRUCTURA METALICA	\$ 34,394.00
A 12477	11/09/2023	UNA LONA, 4 IMANES PARA EVENTOS DEL MUNICIPIO	\$ 4,964.80
		MATERIAL PARA DIFERENTES DEPARTAMENTOS Y APOYOS CIUDADANOS	
FELIPE DE JESUS GAMEZ ESCOBEDO			\$ 17,365.20
869	07/09/2023	PAGO POR 23 SERVICIOS FUNERARIOS	\$ 253,112.00
871	14/09/2023	PAGO POR 2 SERVICIOS FUNERARIOS	\$ 17,980.00
867	07/09/2023	MATERIAL PARA DIFERENTES DEPARTAMENTOS	\$ 8,544.10
865	07/09/2023	MATERIAL PARA DIFERENTES DEPARTAMENTOS	\$ 77,917.20
866	07/09/2023	MATERIAL PARA DIFERENTES DEPARTAMENTOS	\$ 46,632.00
864	07/09/2023	MATERIAL PARA DIFERENTES DEPARTAMENTOS	\$ 34,346.44
872	14/09/2023	MATERIAL PARA DIFERENTES DEPARTAMENTOS	\$ 11,484.00
870	08/09/2023	MATERIAL PARA DIFERENTES DEPARTAMENTOS	\$ 96,952.00
868	07/09/2023	MATERIAL PARA DIFERENTES DEPARTAMENTOS	\$ 49,936.84
873	20/09/2023	MATERIAL PARA DIFERENTES DEPARTAMENTOS	\$ 29,116.00
Total			\$ 5,162,937.69



LIC. ROLANDO AZAEL GUERRERO RANGEL
TESORERO MUNICIPAL


JOVANI GPE. REYES GUZMAN
NORA GPE. OVIEDO CERDA

TESORERÍA MUNICIPAL
AGOSTO 2021-2024
GUADALUPE, COAHUILA DE ZARAGOZA

[Handwritten signatures and initials]

[Handwritten signature: Nueva Guadalupe CC]

**Republicano Ayuntamiento
De
Galeana, Nuevo León**



**Sesión Extraordinaria
del Republicano Ayuntamiento
25 de Octubre de 2023
Acta No. 32**

Handwritten initials: ca

Handwritten initials: My, H, W

Handwritten signature

Handwritten initials: st

Handwritten initials: am
Handwritten signature
Handwritten initials: A, H, S

Handwritten initials: H
Handwritten initials: am

Handwritten initials: A
Handwritten signature
Handwritten initials: W, S

El C. Lic. Alejandro Javier Pedroza Flores Presidente Municipal de Galeana, Nuevo León; realiza la apertura de la Trigésima Segunda sesión extraordinaria dirigiéndose al Republicano Ayuntamiento, C.C. Síndicos y C.C. Regidores tengan muy buenas tardes, en cumplimiento a lo establecido en el artículo 44 fracción II de la Ley de Gobierno Municipal del Estado de Nuevo León, se les ha convocado el día de hoy 25 de Octubre del 2023, a las 17:00 horas (cinco de la tarde) a fin de celebrar la Trigésima Segunda sesión extraordinaria, bajo el siguiente:

ORDEN DEL DIA:

- 1.- Lista de asistencia y declaración de quórum.
- 2.- Instalación de la sesión y aprobación del orden del día.
- 3.- Presentación y Aprobación del Informe de Avance de Gestión Financiera, del Tercer Trimestre del Ejercicio 2023.
- 4.- Clausura de la sesión.

Para iniciar con el desarrollo del orden del día solicito al Ciudadano Secretario del Republicano Ayuntamiento, Profesor Edgar Gerardo Mendoza Huerta pase lista de asistencia y verifique el quórum legal que permita instalar legalmente la sesión.

El C. Secretario del Republicano Ayuntamiento Profesor Edgar Gerardo Mendoza Huerta acatando la disposición del C. Lic. Alejandro Javier Pedroza Flores, Presidente Municipal procedió a realizar el pase de lista:

Presidente Municipal

C. Lic. Alejandro Javier Pedroza Flores Presente

Regidores:

C. Alicia Manzanares Hernández Presente

C. Arturo Liñán Solís Presente

C. Zyndia Enoe Moreno Sánchez Presente

C. Christian Ramírez Cerda Presente

C. Esperanza Solís Jiménez Presente

C. Abel Gutiérrez Salazar Presente

C. Luz María Jiménez Ramírez Presente

C. María Dolores Flores Hernández Presente

C. Ascensión Molina Peña Presente

Síndicos

C. Yelítza Campos Flores Presente

C. Mariano de la Cruz González Presente

2

El Secretario del R. Ayuntamiento, en uso de la palabra informa al C. Lic. Alejandro Javier Pedroza Flores Presidente Municipal Constitución, que se cuenta con la presencia de los integrantes de este Republicano Ayuntamiento; por lo que le informo que existe quorum legal y las condiciones idóneas para instalar legalmente la sesión.

Haciendo uso de la palabra el C. Lic. Alejandro Javier Pedroza Flores Presidente Municipal Constitución instala legalmente la sesión, siendo las 17:05 horas (cinco de la tarde con cinco minutos) del día antes mencionado. Decretando validos los acuerdos que se tomen.

El C. Lic. Alejandro Javier Pedroza Flores Presidente Municipal Constitución, en uso de la palabra somete a consideración del pleno del Republicano Ayuntamiento el orden del día que antes hizo mención y manifiesta si existiera algún comentario sírvanse manifestarlo. En virtud de no haber comentarios solicito su aprobación votando de forma económica levantando su mano. El C. Secretario del Ayuntamiento informa al C. Presidente Municipal, que el dictamen de la aprobación del orden del día se ha aprobado de forma unánime.

Tercer Punto: Presentación y Aprobación del Informe de Avance de Gestión Financiera, del Tercer Trimestre del Ejercicio 2023.

Haciendo uso de la palabra, el C. Lic. Alejandro Javier Pedroza Flores Presidente Municipal Constitucional, explica ante el pleno de los integrantes la **Presentación y Aprobación del Informe de Avance de Gestión Financiera, del Tercer Trimestre del Ejercicio 2023.** y cede la palabra al C. Lic. Rolando Azael Guerrero Rangel Secretario de Finanzas y Tesorero Municipal, para que exponga el tema relacionado con el punto a tratar y da lectura al oficio número PMG-TM-047/2023, dirigido al R. Ayuntamiento; mediante el cual y tomando como base los lineamientos legales correspondientes pone a consideración del R. Ayuntamiento, el informe de Avance de Gestión Financiera del Tercer Trimestre del Ejercicio 2023; acto seguido el C.P Hermilo Ruiz Pesina Contralor Municipal, procede a dar una amplia explicación y expone el informe de Ingresos y Egresos Municipales del 01 de Julio del 2023 al 30 de Septiembre del 2023, total de ingresos por periodo \$92,481,057.72 (noventa y dos millones cuatrocientos ochenta y un mil cincuenta y siete pesos 72/100 m.n) acumulado \$297,423,290.40 (doscientos noventa y siete millones cuatrocientos veintitrés mil doscientos noventa pesos 40/100 m.n). Egresos periodo \$ 75,521,572.56 (setenta y cinco millones doscientos veintiún mil quinientos setenta y dos pesos 56/100 m.n), acumulado \$ 237,620,391.17 (doscientos treinta y siete millones seiscientos veinte mil trescientos noventa y un pesos 17/100 m.n) Remanente por periodo \$16,959,485.16 (dieciséis millones novecientos cincuenta y nueve mil cuatrocientos ochenta y cinco pesos 16/100 m.n) y acumulado

am
[Handwritten signatures and initials]

\$59,802,899.23 (cincuenta y nueve millones ochocientos dos mil ochocientos noventa y nueve pesos 23/100 m.n). Resumen mensual con un saldo del mes anterior \$86, 695,546.30 (ochenta y seis millones seiscientos noventa y cinco mil quinientos cuarenta y seis pesos 30/100 m.n), Movimientos de patrimonio \$ 0.00 (cero pesos). Más ingresos del mes \$92,481,057.72 (noventa y dos millones cuatrocientos ochenta y un mil cincuenta y siete pesos 72/100 m.n)., Menos egresos del mes \$75,521,572.56 (setenta y cinco millones quinientos veintiún mil quinientos setenta y dos pesos 56/100 m.n). Saldo inicial al 1º. De Enero \$43, 801,588.18 (cuarenta y tres millones ochocientos un mil quinientos ochenta y ocho pesos 18/100 m.n), Movimientos de patrimonio \$50,544.05 (cincuenta mil quinientos cuarenta y cuatro pesos 05/100 m.n). Mas total de ingresos acumulados \$297,423,290.40 (doscientos noventa y siete millones cuatrocientos veintitrés mil doscientos noventa pesos 40/100 m.n). Menos total de egresos acumulados \$237, 620,391.17 (doscientos treinta y siete millones seiscientos veinte mil doscientos noventa pesos 40/100 m.n). Con un saldo a la fecha de \$103, 655,031.46 (ciento tres millones seiscientos cincuenta y cinco mil treinta y un pesos 46/100 m.n). Así mismo expone el detalle de ingresos municipales: del 01 de Julio del 2023 al 30 de Septiembre del 2023, impuestos por periodo \$ 312,415.14 (trescientos doce mil cuatrocientos quince pesos 14/100 m.n) 0.34%, acumulado \$ 1, 349,138.45 (un millón trescientos cuarenta y nueve mil ciento treinta y ocho pesos 45/100 m.n) 0.45%. Derechos por periodo \$195,378.64 (ciento noventa y cinco mil trescientos setenta y ocho pesos 64/100 m.n.) 0.21%. Acumulado \$1, 900,780.40 (un millón novecientos mil setecientos ochenta pesos 40/100 m.n.) 0.64%. Contribuciones por nuevos fraccionamientos por periodo \$21,785.40 (veintiún mil setecientos ochenta y cinco pesos) 0.40%. acumulado \$37,953.40 (treinta y siete mil novecientos cincuenta y tres pesos 40/100 m.n) 0.01%. Productos por periodo \$3,036.00 (tres mil treinta y seis pesos 00/100 m.n.) 0.00%. Acumulado \$14,198.00 (catorce mil ciento noventa y ocho pesos 00/100 m.n.) 0.00%. Aprovechamientos por periodo \$78,697.60 (setenta y ocho mil seiscientos noventa y siete pesos 60/100 m.n) 0.09%. acumulado \$607,906.04 (seiscientos siete mil novecientos seis pesos 04/100 m.n) 0.20%. Participaciones por periodo \$49,696,133.08 (cuarenta y nueve millones seiscientos noventa y seis mil ciento treinta y tres pesos 08/100 m.n) 53.74%. acumulado \$144,289,530.43 (ciento cuarenta y cuatro millones doscientos ochenta y nueve mil quinientos treinta pesos 43/100 m.n) 48.51%. Fondo de Infraestructura Social por periodo \$13, 781,384.63 (trece millones setecientos ochenta y un mil trescientos ochenta y cuatro pesos 63/100 m.n) 14.90%, acumulado \$41, 346,007.79 (cuarenta y un millones trescientos cuarenta y seis mil siete pesos 79/100 m.n) 13.90%. Fondo para el Fortalecimiento Municipal por periodo \$9, 311,668.18 (nueve millones trescientos once mil seiscientos sesenta y ocho pesos 18/100 m.n) 10.07%, acumulado \$ 27, 937,335.61 (veintisiete millones novecientos treinta y siete mil trescientos treinta y cinco pesos 61/100 m.n) 9.39%. Fondo

ofc

3

24

J

V

A

AM

AM

AM

AM

AM

AM

AM

AM

Descentralizado por periodo \$7, 339,123.53 (siete millones trescientos treinta y nueve mil ciento veintitrés pesos 53/100 m.n) 7.94%. Acumulado \$20, 101,996.03 (veinte millones ciento un mil novecientos noventa y seis pesos 03/100 m.n) 6.76 %. Otras aportaciones por periodo \$9, 728,143.53 (nueve millones setecientos veintiocho mil ciento cuarenta y tres pesos 53/100 m.n) 10.52%, acumulado \$49 911,516.59 (cuarenta y nueve millones novecientos once mil quinientos dieciséis pesos 59/100 m.n) 16.78%. Contribución de vecinos por periodo \$0.00 (cero pesos) y acumulado \$0.00 (cero pesos). Financiamiento por periodo \$0.00 (cero pesos) acumulado \$0.00 (cero pesos). Otros por periodo \$ 2, 013,291.99 (dos millones trece mil doscientos noventa y un pesos 99/100 m.n) 2.18%, y acumulado \$ 9 926,927.66 (nueve millones novecientos veintiséis mil novecientos veintisiete pesos 66/100 m.n) 100%. Total general por periodo \$92, 481,057.72 (noventa y dos millones cuatrocientos ochenta y un mil cincuenta y siete pesos 72/100 m.n) 100.00%, y acumulado \$ 92, 481,057.72 (noventa y dos millones cuatrocientos ochenta y un mil cincuenta y siete pesos 72/100 m.n), 100.00%. Así mismo explica el Detalle de Egresos Municipales por el periodo del 01 de Julio al 30 de Septiembre de 2023. Administración Pública por periodo \$23, 104,662.65 (veintitrés millones ciento cuatro mil seiscientos sesenta y dos pesos 65/100 m.n) 30.59 %. Acumulado \$69, 240,149.30 (sesenta y nueve millones doscientos cuarenta mil ciento cuarenta y nueve pesos 30/100 m.n) 29.14 %. Servicios Comunitarios por periodo \$3 269,124.01 (/100 m.n) 4.33%. Acumulado \$16, 714,394.76 (dieciséis millones setecientos catorce mil trescientos noventa y cuatro pesos 76/100 m.n) 7.03% Desarrollo social por periodo \$17, 438,637.61 (diecisiete millones cuatrocientos treinta y ocho mil seiscientos treinta y siete pesos 61/100 m.n) 23.09%. Acumulado \$58, 242,866.94 (cincuenta y ocho millones doscientos cuarenta y dos mil ochocientos sesenta y seis pesos 94/100 m.n) 24.51%. Seguridad Pública y Tránsito por periodo \$464,874.50 (cuatrocientos sesenta y cuatro mil ochocientos setenta y cuatro pesos 50/100 m.n) 0.62%. Acumulado \$2, 095,989.50 (dos millones noventa y cinco mil novecientos ochenta y nueve pesos 50/100 m.n) 1.01% Mantenimiento y Conservación de Activos por periodo \$3,960, 557.74 (tres millones novecientos sesenta mil quinientos cincuenta y siete pesos 74/100 m.n) 5.24% Acumulado \$12, 356,761.04 (doce millones trescientos cincuenta y seis mil setecientos sesenta y un pesos 04/100 m.n) 5.20%. Adquisiciones por periodo \$228,589.36 (doscientos veintiocho mil quinientos ochenta y nueve pesos 36/100 m.n) 0.30%. Acumulado \$4, 081,913.74 (cuatro millones ochenta y un mil novecientos trece pesos 74/100 m.n) 1.72%. Desarrollo urbano y ecología por periodo \$1, 322,602.06 (un millón trescientos veintidós mil seiscientos dos pesos 06/100 m.n) 1.75%. Acumulado \$1, 813,472.80 (un millón ochocientos trece mil cuatrocientos setenta y dos pesos 80/100 m.n) 0.76%. Fondo de Infraestructura Social Municipal por periodo \$6, 756,559.37 (seis millones setecientos cincuenta y seis mil quinientos cincuenta y nueve pesos 37/100 m.n) 8.957%. Acumulado \$14

Handwritten notes and signatures on the left and right margins of the page, including various initials and scribbles.

340,463.36 (catorce millones trescientos cuarenta mil cuatrocientos sesenta y tres pesos 36/100%. Fondo de Fortalecimiento Municipal por periodo \$7, 755,983.25 (siete millones setecientos cincuenta y cinco mil novecientos ochenta y tres pesos 25/100 m.n) 10.27%. Acumulado \$20, 200,534.63 (veinte millones doscientos mil quinientos treinta y cuatro pesos 63/100 m.n) 8.50%. Obligaciones Financieras por periodo \$2,765.11 (dos mil setecientos sesenta y cinco pesos 11/100 m.n) 0.00% Acumulado \$92,452.36 (noventa y dos mil cuatrocientos cincuenta y dos pesos 36/100 m.n) 0.04 %. Otros por periodo \$11, 217,216.90 (once millones doscientos diecisiete mil doscientos dieciséis pesos 90/100 m.n) 14.85%. Acumulado \$38, 441,392.74 (treinta y ocho millones cuatrocientos cuarenta y un mil trescientos noventa y dos pesos 74/100 m.n) 16.18%. Con un total general por periodo de \$75, 521,572.56 (setenta y cinco millones quinientos veintidós mil quinientos setenta y dos pesos 56/100 m.n) 100%. Acumulado \$237, 620,391.17 (doscientos treinta y siete millones seiscientos veinte mil trescientos noventa y un pesos 17/100 m.n) 100% A continuación explica el detalle de la disponibilidad al 30 de Septiembre de 2023: Activo 0.00 (cero pesos), Fondo Fijo 0.00 (cero pesos), Bancos \$104, 353,792.07 (ciento cuatro millones trescientos cincuenta y tres mil setecientos noventa y dos pesos 07/100 m.n). Inversiones (cero pesos), cuentas por cobrar \$1, 520,236.46 (un millón quinientos veinte mil doscientos treinta y seis pesos 46/100 m.n). Depósitos en garantía \$0.00 (cero pesos). Total Pasivo y Patrimonio \$105, 874,028.53 (ciento cinco millones ochocientos setenta y cuatro mil veintiocho pesos 53/100 m.n); Posteriormente se explica la balanza de comprobación resumida del 1 de Julio del 2023 al 30 de Septiembre de 2023 y procede a explicar el cuadro analítico de ingresos por rubros del Tercer trimestre y acumulado del ejercicio, real 2022 \$76,975,120.78 (setenta y seis millones novecientos setenta y cinco mil ciento veinte pesos 78/100 m.n), real 2023 \$92,481,057.72 (noventa y dos millones cuatrocientos ochenta y un mil cincuenta y siete pesos 72/100 m.n), presupuesto \$91,736,640.00 (noventa y un millones setecientos treinta y seis mil seiscientos cuarenta pesos 00/100 m.n), variación \$744,417.72 (setecientos cuarenta y cuatro mil cuatrocientos diecisiete pesos 12/100 m.n). Acumulado real 2022 \$234,152,277.35 (doscientos treinta y cuatro millones ciento cincuenta y dos mil doscientos setenta y siete pesos 35/100 m.n), real 2023 \$297,423,290.40 (doscientos noventa y siete millones cuatrocientos veintitrés mil doscientos noventa pesos 40/100 m.n), presupuesto \$271,992,770.00 (doscientos setenta y un millones novecientos noventa y dos mil setecientos setenta pesos 00/100 m.n), variación \$25,430,520.40 (veinticinco millones cuatrocientos treinta mil quinientos veinte pesos 40/100 m.n). Cuadro Analítico del rubro impuestos real 2022 \$933,855.82 (novecientos treinta y tres mil ochocientos cincuenta y cinco pesos 82/100 m.n), real 2023 \$ 312,415.14 (trescientos doce mil cuatrocientos quince pesos 14/100 m.n), presupuesto \$6, 982,050.00 (seis millones novecientos ochenta y dos mil cincuenta pesos 00/100 m.n), variación \$-6, 669,634.86 (seis millones seiscientos sesenta y

P. de

e/

h

A

[Handwritten signature]

[Handwritten signature]

[Handwritten signature]

CF

[Handwritten signature]

[Handwritten signature]

[Handwritten mark]

[Handwritten mark]

[Handwritten mark]

[Handwritten mark]

nueve mil seiscientos treinta y cuatro pesos 86/100 m.n). acumulado real 2022 \$2,207,159.69 (dos millones doscientos siete mil ciento cincuenta y nueve pesos 69/100 m.n) real 2023 \$1,349,138.45 (un millón trescientos cuarenta y nueve mil ciento treinta y ocho pesos 45/100 m.n), presupuesto \$20,943,450.00 (veinte millones novecientos cuarenta y tres mil cuatrocientos cincuenta pesos 00/100 m.n), variación -\$19,594,311.55 (diecinueve millones cuatrocientos noventa y cuatro mil trescientos once pesos 55/100 m.n). Cuadro analítico del Rubro Derechos real 2022 \$101,100.00 (ciento un mil cien pesos 00/100 m.n), real 2023 \$195,378.64 (ciento noventa y cinco mil trescientos setenta y ocho pesos 64/100 m.n). presupuesto \$908,490.00 (novecientos ocho mil cuatrocientos noventa pesos 00/100 m.n), variación \$-713,111.36 (setecientos trece mil ciento once pesos 36/100 m.n), real 2022 \$1,536,223.13 (un millón quinientos treinta y seis mil doscientos veintitrés pesos 13/100 m.n), real 2023 \$1,900,780.40 (un millón novecientos mil setecientos ochenta pesos 40/100 m.n), presupuesto \$2,964,320.00 (dos millones novecientos sesenta y cuatro mil trescientos veinte pesos 00/100 m.n), variación \$-1,063,539.60 (un millón sesenta y tres mil quinientos treinta y nueve pesos 60/100 m.n). Cuadro analítico del Rubro contribuciones por nuevos fraccionamientos real 2022 \$0.00 (cero pesos), real 2023 \$21,785.40 (veintiún mil ciento ochenta y cinco pesos 40/100 m.r), presupuesto \$0.00 (cero pesos), variación \$21,785.40 (veintiún mil ciento ochenta y cinco pesos 40/100 m.n). Acumulado real 2022 \$26,903.20 (veintiséis mil novecientos tres pesos 20/100 m.n), real 2023 \$37,953.40 (treinta y siete mil novecientos cincuenta y tres pesos 40/100 m.n). presupuesto \$0.00 (cero pesos), variación \$37,953.40 (treinta y siete mil novecientos cincuenta y tres pesos 40/100 m.n). Cuadro analítico del rubro Productos real 2022 \$90.00 (noventa pesos 00/100 m.n), real 2023 \$3,036.00 (tres mil treinta y seis pesos 00/100 m.n) presupuesto \$94,500.00 (noventa y cuatro mil quinientos pesos 00/100 m.n) variación \$-91,464.00 (noventa y un mil cuatrocientos sesenta y cuatro pesos 00/100 m.n). Acumulado real 2022 \$10,270.00 (diez mil doscientos setenta pesos 00/100 m.n), real 2023 \$14,198.00 (catorce mil ciento noventa y ocho pesos 00/100 m.n), presupuesto \$1,235,500.00 (un millón doscientos treinta y cinco mil quinientos pesos 00/100 m.n), variación \$-1,221,302.00 (un millón doscientos veintiún mil trescientos dos pesos 00/100 m.n). Cuadro analítico del rubro Aprovechamientos real 2022 \$319,907.54 (trescientos diecinueve mil novecientos siete pesos 54/100 m.n), real 2023 \$78,697.60 (setenta y ocho mil seiscientos noventa y siete pesos 60/100 m.n), presupuesto \$285,000.00 (doscientos ochenta y cinco mil pesos 00/100 m.n), variación \$-206,302.40 (doscientos seis mil trescientos dos pesos 40/100 m.n). Acumulado real 2022 \$713,590.09 (setecientos trece mil quinientos noventa pesos 09/100 m.n), real 2023 \$607,906.04 (seiscientos siete mil novecientos seis pesos 04/100 m.n), presupuesto \$855,000.00 (ochocientos cincuenta y cinco mil pesos 00/100 m.n), variación \$-247,093.96 (doscientos cuarenta y siete mil noventa y tres pesos 96/100 m.n). Cuadro analítico del rubro

Handwritten marks and signatures on the left and right margins of the page, including a circle, various scribbles, and several distinct signatures.

Participaciones real 2022 \$36,996,190.90 (treinta y seis millones novecientos noventa y seis mil ciento noventa pesos 90/100 m.n), real 2023 \$49,696,133.08 (cuarenta y nueve millones seiscientos noventa y seis mil ciento treinta y tres pesos 08/100 m.n). Presupuesto \$41, 996,700.00 (cuarenta y un millones novecientos noventa y mil setecientos pesos 00/100 m.n), variación \$7, 699,433.08 (siete millones seiscientos noventa y nueve mil cuatrocientos treinta y tres pesos 08/100 m.n). Acumuladc real 2022 \$118, 948,100.58 (ciento dieciocho millones novecientos cuarenta y ocho mil cien pesos 58/100 m.n), real 2023 \$144, 289,530.43 (ciento cuarenta y cuatro millones doscientos ochenta y nueve mil quinientos treinta pesos 43/100 m.n). Presupuesto \$125, 990,100.00 (ciento veinticinco millones novecientos noventa mil cien pesos 00/100 m.n), variación \$18, 299,430.43 (dieciocho millones doscientos noventa y nueve mil cuatrocientos treinta pesos 43/100 m.n). Cuadro analítico del rubro Fondo de Infraestructura Social Municipal real 2022 \$12. 306,973.41 (doce millones trescientos seis mil novecientos setenta y tres pesos 41/100 m.n), real 2023 \$13, 781,384.63 (trece millones setecientos ochenta y un mil trescientos ochenta y cuatro pesos 63/100 m.n). Presupuesto \$12, 911,400.00 (doce millones novecientos once mil cuatrocientos pesos 00/100), variación \$869,984.63 (ochocientos sesenta y nueve mil novecientos ochenta y cuatro pesos 63/100 m.n). Acumulado real 2022 \$36, 887,740.94 (treinta y seis millones ochocientos ochenta y siete mil setecientos cuarenta pesos 94/100 m.n), real 2023 \$41, 346,007.79 (cuarenta y un millones trescientos cuarenta y seis mil siete pesos 79/100 m.n). Presupuesto \$38, 730,400.00 (treinta y ocho millones setecientos treinta mil cuatrocientos pesos 00/100), variación \$2, 615,607.79 (dos millones seiscientos quince mil seiscientos siete pesos 79/100 m.n). Cuadro analítico del rubro Fondo para el Fortalecimiento Municipal real 2022 \$7,836,345.64 (siete millones ochocientos treinta y seis mil trescientos cuarenta y cinco pesos 64/100 m.n), real 2023 \$9,311,668.18 (nueve millones trescientos once mil seiscientos sesenta y ocho pesos 18/100 m.n), presupuesto \$8,239,500.00 (ocho millones doscientos treinta y nueve quinientos pesos 00/100 m.n), variación \$ 1.072,168.18 (un millón setenta y dos mil ciento sesenta y ocho pesos 18/100 m.n). Acumulado real 2022 \$23, 510,347.27 (veintitrés millones quinientos diez mil trescientos cuarenta y siete pesos 27/100 m.n), real 2023 \$27, 937,335.61 (veintisiete millones novecientos treinta y siete mil trescientos treinta y cinco pesos 61/100 m.n) presupuesto \$24, 777,000.00 (veinticuatro millones setecientos diecisiete pesos 00/100 m.n), variación \$3, 220,335.61 (tres millones doscientos veinte mil trescientos treinta y cinco pesos 61/100 m.n). Cuadro analítico del Fondo Descentralizado real 2022 \$6.412,375.89 (seis millones cuatrocientos doce mil trescientos setenta y cinco pesos 89/100 m.n), real 2023 \$7,339,123.53 (siete millones trescientos treinta y nueve mil ciento veintitrés pesos 53/100 m.n), presupuesto \$20,319,000.00 (veinte millones trescientos diecinueve mil pesos 00/100 m.n), variación \$-12,979,876.47 (doce millones novecientos setenta y nueve

Handwritten marks on the left margin, including a circle and several scribbles.

Handwritten marks on the right margin, including a large 'N' and several other scribbles.

Handwritten signatures and initials at the bottom of the page, including a large signature on the left and several smaller ones on the right.

mil ochocientos setenta y seis pesos 47/100 m.n). acumulado real 2022 \$19,125,056.52 (diecinueve millones ciento veinticinco mil cincuenta y seis pesos 52/100 m.n), real 2023 \$20,101,996.03 (veinte millones ciento un mil novecientos noventa y seis pesos 03/100 m.n), presupuesto \$56,557 000.00 (cincuenta y seis millones quinientos cincuenta y siete mil pesos 00/100 m.n), variación \$-36,455,003.97 (treinta y seis millones cuatrocientos cincuenta y cinco mil tres pesos 97/100 m.n). Cuadro analítico del rubro Otras Aportaciones real 2022 \$9, 888,314.77 (nueve millones ochocientos ochenta y ocho mil trescientos catorce pesos 77/100 m.n), real 2023 \$9, 728,143.53 (nueve millones setecientos veintiocho mil ciento cuarenta y tres pesos 53/100 m.n), presupuesto \$0.00, variación \$9, 728,143.53 (nueve millones setecientos veintiocho mil ciento cuarenta y tres pesos 53/100 m.n). Acumulado real 2022 \$22, 226,655.61 (veintidós millones doscientos veintiséis mil seiscientos cincuenta y cinco pesos 61/100 m.n), real 2023 \$49, 911,516.59 (cuarenta y nueve millones novecientos once mil quinientos dieciséis pesos 59/100 m.n), presupuesto \$0.00, variación \$49, 911,516.59 (cuarenta y nueve millones novecientos once mil quinientos dieciséis pesos 59/100 m.n). Cuadro Analítico del rubro Contribución de vecinos real 2022 \$0.00 (cero pesos), real 2023 \$0.00 (cero pesos), presupuesto \$0.00 (cero pesos), variación \$0.00 (cero pesos), acumulado real 2022 \$0.00 (cero pesos), real 2023 \$0.00 (cero pesos), presupuesto \$0.00 (cero pesos), variación \$0.00 (cero pesos). Cuadro analítico del rubro Financiamiento real 2022 \$0.00 (cero pesos) real 2023 \$0.00 (cero pesos) presupuesto \$0.00 (cero pesos). Variación \$0.00 (cero pesos), Acumulado Real 2022 0.00 (cero pesos), real 2023 \$0.00 (cero pesos), presupuesto \$0.00 (cero pesos), variación \$0.00 (cero pesos). Cuadro analítico del rubro Otros, real 2022 \$2, 179,967.01 (dos millones ciento setenta y nueve mil novecientos sesenta y siete pesos 01/100 m.n), real 2023 \$2, 013,291.99 (dos millones trece mil doscientos noventa y un mil 99/100 m.n), presupuesto \$0.00, variación \$2, 013,291.99 (dos millones trece mil doscientos noventa y un mil 99/100 m.n). Acumulado real 2022 \$8, 960,230.42 (ocho millones novecientos sesenta mil doscientos treinta pesos 42/100 m.n), real 2023 \$9, 926,927.66 (nueve millones novecientos veintiséis mil novecientos veintisiete pesos 66/100 m.n), presupuesto \$0.00, variación \$9, 926,927.66 (nueve millones novecientos veintiséis mil novecientos veintisiete pesos 66/100 m.n). Cuadro analítico de Egresos por Programas real 2022 \$76,138,072.49 (setenta y seis millones ciento treinta y ocho mil setenta y dos pesos 49/100 m.n), real 2023 \$75,521,572.56 (setenta y cinco millones quinientos veintiún mil quinientos setenta y dos pesos 56/100 m.n), presupuesto \$87,037,023.00 (ochenta y siete millones treinta y siete mil veintitrés pesos 00/100 m.n), variación \$11,515,450.44 (once millones quinientos quince mil cuatrocientos cincuenta pesos 44/100 m.n). acumulado real 2022 \$206,749,429.89 (doscientos seis millones setecientos cuarenta y nueve mil cuatrocientos veintinueve pesos 89/100 m.n), real 2023 \$237,620,391.17 (doscientos treinta y siete millones seiscientos veinte mil

Handwritten marks and signatures: A circle on the left margin; a large scribble at the bottom left; several initials and signatures on the right margin; a large signature at the bottom center; a signature at the bottom right.

trescientos noventa y un pesos 17/100 m.n), presupuesto \$259,544,468.00 (doscientos cincuenta y nueve millones quinientos cuarenta y cuatro mil cuatrocientos sesenta y ocho pesos 00/100 m.n), variación \$21,924,075.83 (veintiún millones novecientos veinticuatro mil setenta y seis pesos 83/100 m.n). Cuadro analítico del Programa Administración Pública real 2022 \$21, 622,727.53 (veintiún millones seiscientos veintidós mil setecientos veintisiete pesos 53/100 m.n). Real 2023 \$23, 104,662.65 (veintitrés millones ciento cuatro mil seiscientos sesenta y dos pesos 65/100 m.n), presupuesto \$21, 988,715.00 (veintiún millones novecientos ochenta y ocho mil setecientos quince pesos 00/100 m.n), variación \$-1, 115,947.65 (un millón ciento quince mil novecientos cuarenta y siete pesos 65/100 m.n). Acumulado real 2022 \$62, 928,044.47 (sesenta y dos millones novecientos veintiocho mil cuarenta y cuatro pesos 47/100 m.n). real 2023 \$69,240,149.30 (sesenta y nueve millones doscientos cuarenta mil ciento cuarenta y nueve pesos 30/100 m.n), presupuesto \$66.879,571.00 (sesenta y seis millones ochocientos setenta y nueve mil quinientos setenta y un pesos 00/100 m.n), variación \$-2,360,578.30 (dos millones trescientos sesenta mil quinientos setenta y ocho pesos 30/100 m.n). Programa servicios comunitarios real 2022 \$4, 175,360.50 (cuatro millones ciento setenta y cinco mil trescientos sesenta pesos 50/100 m.n). Real 2023 \$3, 269,124.01 (tres millones doscientos sesenta y nueve mil ciento veinticuatro pesos 01/100 m.n), presupuesto \$4, 091,250.00 (cuatro millones noventa y un mil doscientos cincuenta pesos 00/100 m.n), variación \$ 822,125.99 (ochocientos veintidós mil ciento veinticinco pesos 99/100 m. n). Acumulado real 2022 \$19, 294,900.64 (diecinueve millones doscientos noventa y cuatro mil novecientos pesos 64/100 m.n). Real 2023 \$16, 714,394.76 (dieciséis millones setecientos catorce mil trescientos noventa y cuatro pesos 76/100 m.n), presupuesto \$12, 273,750.00 (doce millones doscientos setenta y tres mil setecientos cincuenta pesos 00/100 m.n), variación \$ -4, 440,644.76 (cuatro millones cuatrocientos cuarenta mil seiscientos cuarenta y cuatro pesos 76/100 m. n). Programa Desarrollo Social real 2022 \$15, 167,245.19 (quince millones ciento sesenta y siete mil doscientos cuarenta y cinco pesos 19/100 m.n), real 2023 \$17, 438,637.61 (diecisiete millones cuatrocientos treinta y ocho mil seiscientos treinta y siete pesos 61/100 m.n). Presupuesto \$18, 115,353.00 (dieciocho millones ciento quince mil trescientos cincuenta y tres pesos 00/100 m.n), variación \$-676,715.39 (seiscientos setenta y seis mil setecientos quince pesos 39/100 m.n). Acumulado real 2022 \$48,403,631.92 (cuarenta y ocho millones cuatrocientos tres mil seiscientos treinta y un pesos 92/100 m.n), real 2023 \$58,242,866.94 (cincuenta y ocho millones doscientos cuarenta y dos mil ochocientos sesenta y seis pesos 94/100 m.n). Presupuesto \$54, 346,059.00 (cincuenta y cuatro millones trescientos cuarenta y seis mil cincuenta y nueve pesos 00/100 m.n), variación -3, 896,807.94 (tres millones ochocientos noventa y seis mil ochocientos siete pesos 94/100 m.n). Programa de Seguridad Pública y Tránsito real 2022 \$476,292.50 (cuatrocientos

[Handwritten signatures and initials scattered around the page, including a large signature at the bottom left and several initials on the right side.]

setenta y seis mil doscientos noventa y dos pesos 50/100 m.n), real 2023 \$464,874.50 (cuatrocientos sesenta y cuatro mil ochocientos setenta y cuatro pesos 50/100 m.n), presupuesto \$ 1. 233,000.00 (un millón doscientos treinta y tres mil pesos 00/100 m.n), variación \$768,125.00 (setecientos sesenta y ocho mil ciento quince pesos 00/100 m.n). Acumulado real 2022 \$3, 130,641.41 (tres millones ciento treinta mil seiscientos cuarenta y un pesos 41/100 m.n), real 2023 \$2, 095,989.50 (dos millones noventa y cinco mil novecientos ochenta y nueve pesos 50/100 m.n), presupuesto \$ 3, 699,000.00 (tres millones seiscientos noventa y nueve mil pesos 00/100 m.n), variación \$1, 603,010.50 (un millón seiscientos tres mil diez pesos 50/100 m.n). Programa Mantenimiento y Conservación de Activos real 2022 \$4, 176,680.75 (cuatro millones ciento setenta y seis mil seiscientos ochenta pesos 75/100 m.n), real 2023 \$3, 960,557.74 (tres millones novecientos sesenta mil quinientos cincuenta y siete pesos 74/100 m.n), presupuesto \$4, 512,000.00 (cuatro millones quinientos doce mil pesos 00/100 m.n), variación \$ 551,442.26 (quinientos cincuenta y un mil cuatrocientos cuarenta y dos pesos 26/100 m.n). Acumulado real 2022 \$11,224,225.48 (once millones doscientos veinticuatro mil doscientos veinticinco pesos 48/100 m.n), real 2023 \$12,356,761.04 (doce millones trescientos cincuenta y seis mil setecientos sesenta y un pesos 04/100 m.n), presupuesto \$13,536,000.00 (trece millones quinientos treinta y seis mil pesos 00/100 m.n), variación \$ 1,179,238.96 (un millón ciento setenta y nueve mil doscientos treinta y ocho pesos 96/100 m.n). Programa Adquisiciones real 2022 \$286,759.80 (doscientos ochenta y seis mil setecientos cincuenta y nueve pesos 80/100 m.n), real 2023 \$228,589.36 (doscientos veintiocho mil quinientos ochenta y nueve pesos 36/100 m.n). Presupuesto \$3, 750,000.00 (tres millones setecientos cincuenta mil pesos 00/100 m.n), variación \$3, 521,410.64 (tres millones quinientos veintiún mil cuatrocientos diez pesos 64/100 m.n). Acumulado real 2022 \$1, 300,894.23 (un millón trescientos mil ochocientos noventa y cuatro pesos 23/100 m.n), real 2023 \$4. 081,913.74 (cuatro millones ochenta y un mil novecientos trece pesos 74/100 m.n). Presupuesto \$11, 250,000.00 (once millones doscientos cincuenta mil pesos 00/100 m.n), variación \$7, 168,086.26 (siete millones ciento sesenta y ocho mil ochenta y seis pesos 26/100 m.n). Programa de Desarrollo Urbano y Ecología real 2022 \$1,757,375.63 (un millón setecientos cincuenta y siete mil trescientos setenta y cinco pesos 63/100 m.n), real 2023 \$1,322,602.06 (un millón trescientos veintidós mil seiscientos dos pesos 06/100 m.n), presupuesto \$2,550,000.00 (dos millones quinientos cincuenta mil pesos 00/100 m.n), variación \$1,227,397.94 (un millón doscientos veintisiete mil trescientos noventa y siete pesos 94/100 m.n). acumulado real 2022 \$5,865,434.39 (cinco millones ochocientos sesenta y cinco mil cuatrocientos treinta y cuatro pesos 39/100 m.n), real 2023 \$1,813,472.80 (un millón ochocientos trece mil cuatrocientos setenta y dos pesos 80/100 m.n), presupuesto \$7,650,000.00 (siete millones seiscientos cincuenta mil pesos 00/100 m.n), variación \$5,836,527.20 (cinco millones ochocientos treinta y

Handwritten marks and signatures: A circle on the left margin; vertical initials 'DCC', 'R', 'EM' on the left; various scribbles and signatures on the right margin; a large signature at the bottom left; several smaller signatures and initials at the bottom of the page.

seis mil quinientos veintisiete pesos 20/100 m.n). Fondo de infraestructura social real 2022 \$15,994,447.32 (quince millones novecientos noventa y cuatro mil cuatrocientos cuarenta y siete pesos 32/100 m.n), real 2023 \$6,756,559.37 (seis millones setecientos cincuenta y seis mil quinientos cincuenta y nueve pesos 37/100 m.n), presupuesto \$12,912,540.00 (doce millones novecientos doce mil quinientos cuarenta pesos 00/100 m.n), variación \$ 6,155,980.63 (seis millones ciento cincuenta y cinco mil novecientos ochenta pesos 63/100 m.n). Acumulado real 2022 \$16,599,056.12 (dieciséis millones quinientos noventa y nueve mil cincuenta y seis pesos 12/100 m.n), real 2023 \$14,340,463.36 (catorce millones trescientos cuarenta mil cuatrocientos sesenta y tres pesos 36/100 m.n) presupuesto \$38,737,620.00 (treinta y ocho millones setecientos treinta y siete mil seiscientos veinte pesos 00/100 m.n), variación \$ 24,397,156.64 (veinticuatro millones trescientos noventa y siete mil ciento cincuenta y seis pesos 64/100 m.n). Programa Fondo de Fortalecimiento Municipal real 2022 \$6,295,341.02 (seis millones doscientos noventa y cinco mil trescientos cuarenta y un pesos 02/100 m.n), real 2023 \$7,755,983.25 (siete millones setecientos cincuenta y cinco mil novecientos ochenta y tres pesos 25/100 m.n) Presupuesto \$8,239,125.00 (ocho millones doscientos treinta y nueve mil ciento veinticinco pesos 00/100 m.n), variación \$483,141.75 (cuatrocientos ochenta y tres mil ciento cuarenta y un pesos 75/100 m.n) Acumulado real 2022 \$23, 886,490.96 (veintitrés millones ochocientos ochenta y seis mil cuatrocientos noventa pesos 96/100 m.n), real 2023 \$20, 200,534.63 (veinte millones doscientos mil quinientos treinta y cuatro pesos 63/100 m.n) Presupuesto \$24, 717,375.00 (veinticuatro millones setecientos diecisiete mil trescientos setenta y cinco pesos 00/100 m.n), variación \$4, 516,840.37 (cuatro millones quinientos dieciséis mil ochocientos cuarenta pesos 37/100 m.n) Programa Obligaciones Financieras real 2022 \$ 3,701.56 (tres mil setecientos un pesos 56/100 m.n), real 2023 \$2,765.11 (dos mil setecientos sesenta y cinco pesos 11/100 m.n). Presupuesto \$1, 500,000.00 (un millón quinientos mil pesos 00/100 m.n), variación \$-1, 497,234.89 (un millón cuatrocientos noventa y siete mil trescientos treinta y cuatro pesos 32/100 m.n). Acumulado real 2022 \$ 1, 762,197.43 (un millón setecientos sesenta y dos mil ciento noventa y siete pesos 43/100 m.n) real 2023 \$92,452.36 (noventa y dos mil cuatrocientos cincuenta y dos pesos 36/100 m.n). Presupuesto \$4, 500,000.00 (cuatro millones quinientos mil pesos 00/100 m.n), variación \$4, 407,547.64 (cuatro millones cuatrocientos siete mil quinientos cuarenta y siete pesos 64/100 m.n). Programa Aplicación de otras Aportaciones real 2022 \$5,642,140.69 (cinco millones seiscientos cuarenta y dos mil ciento cuarenta pesos 69/100 m.n), real 2023 \$11,217,216.90 (once millones doscientos diecisiete mil doscientos dieciséis pesos 90/100 m.n) presupuesto \$8,145,040.00 (ocho millones ciento cuarenta y cinco mil cuarenta pesos 00/100 m.n), variación \$-3,072,176.90 (tres millones setenta y dos mil ciento setenta y seis pesos 90/100 m.n). Acumulado real 2022 \$12,398,912.84 (doce millones trescientos noventa y

[Handwritten signatures and initials are present throughout the page, including a large signature at the bottom left and several smaller ones on the right side.]

ocho mil rovecientos doce pesos 84/100 m.n), real 2023 \$38,441,392.74 (treinta y ocho millones cuatrocientos cuarenta y un mil trescientos noventa y dos pesos 74/100 m.n) presupuesto \$21,955,093.00 (veintiún millones novecientos cincuenta y cinco mil noventa y tres pesos 00/100 m.n), variación \$-16,486,299.74 (dieciséis millones cuatrocientos ochenta y seis mil doscientos noventa y nueve pesos 74/100 m.n).


Una vez revisada y analizada en cada uno de sus aspectos contemplados y en virtud de prevalecer esta opinión en común acuerdo, el Lic. Alejandro Javier Pedroza Flores, Presidente Municipal Constitucional, solicita al Secretario del R Ayuntamiento, tenga a bien someter esta propuesta para su aprobación ante el pleno de la sesión El C. Profr. Edgar Gerardo Mendoza Huerta Secretario del R Ayuntamiento, pregunta al pleno de la sesión, **¿Están de acuerdo con la Presentación y Aprobación del Informe de Avance de Gestión Financiera, del Tercer Trimestre del Ejercicio 2023. ?** Solicitando al C. Secretario del R Ayuntamiento ratifique la votación emitida. Haciendo uso de la palabra el Secretario del R. Ayuntamiento, informa C. Lic. Alejandro Javier Pedroza Flores Presidente Municipal Constitucional, que **Esta propuesta ha sido aprobada por Unanimidad de los presentes.**

En el último punto del orden del día, clausura de la sesión.

El C. Lic. Alejandro Javier Pedroza Flores Presidente Municipal Constitucional realiza la clausura de la sesión, siendo las 18:00 horas (seis de la tarde) del día mes y año convocado.



LIC. ALEJANDRO JAVIER PEDROZA FLORES
PRESIDENTE MUNICIPAL




C. EDGAR GERARDO MENDOZA HUERTA
SECRETARIO DEL R. AYUNTAMIENTO



C. ALICIA MANZANARES HERNANDEZ
PRIMER REGIDOR



C. ARTURO LIÑAN SOLIS
SEGUNDO REGIDOR






C. ZYNDIA ENOÉ MORENO SANCHEZ
TERCER REGIDOR


C. CHRISTIAN RAMÍREZ CERDA
CUARTO REGIDOR


C. ESPERANZA SOLÍS JIMÉNEZ
QUINTO REGIDOR



C. ABEL GUTIÉRREZ SALAZAR
SEXTO REGIDOR



C. LUZ MARÍA JIMÉNEZ RAMÍREZ
SÉPTIMO REGIDOR


C. MARÍA DÍCLORES FLORES HERNÁNDEZ
OCTAVO REGIDOR

C. ASCENSIÓN MOLINA PEÑA
NOVENO REGIDOR


C. YELITZA CAMPOS FLORES
SÍNDICO PRIMERO


C. MARIANO DE LA CRUZ GONZÁLEZ
SÍNDICO SEGUNDO



**R. AYUNTAMIENTO DE GALEANA, N.L.
ADMINISTRACION 2021 - 2024**



**INFORME DE AVANCE DE GESTION FINANCIERA
CUARTO TRIMESTRE
EJERCICIO 2023**

Handwritten mark

Handwritten mark

Handwritten mark

Handwritten mark

Handwritten signature

Handwritten signature



Oficio No. PMG/07317/2024

C. DIP. MAURO GUERRA VILLARREAL
PRESIDENTE DEL H. CONGRESO DEL ESTADO DE NUEVO LEÓN

Presente.-

Con el fin de dar cumplimiento a lo establecido en el artículo 33 fracción III, inciso e, de la Ley de Gobierno Municipal del Estado de Nuevo León, y del Artículo 31 de la Ley Orgánica de Fiscalización Superior del Estado de Nuevo León, me permito remitir el informe de Avance de Gestión Financiera correspondiente al **Cuarto Trimestre del Ejercicio 2023**, de Ingresos y Egresos a la fecha, aprobada por **Unanimidad de votos por el Ayuntamiento en la Trigésima Quinta Sesión Extraordinaria de fecha 29 de enero de 2024.**

Sin otro particular, me es grato reiterarle las seguridades de mi atenta y distinguida consideración.



ATENTAMENTE.-
GALEANA, N. L.; A 29 DE ENERO DE 2024
EL C. PRESIDENTE MUNICIPAL

GOBIERNO MUNICIPAL
ADMÓN. 2021 - 2024

AL C. ALEJANDRO JAVIER PEDROZA FLORES

GALEANA, N.L.

Mauro

[Handwritten mark]

c.c.p. Archivo



13:06 hrs

= Acase =
= Anexa acta de cabildo certificada =
= Y CD =
A.G.F
am



OFICIO No: PMG-07316/2024

AL R. AYUNTAMIENTO DE GALEANA, N. L.

Presente.-

Con el propósito de dar cumplimiento a lo establecido en el artículo 100, Fracción IX de la Ley de Gobierno Municipal del Estado de Nuevo León, me permito someter a la aprobación del Republicano Ayuntamiento, os Documentos y Estados Financieros correspondientes del informe de Avance de Gestión Financiera del **Cuarto Trimestre del Ejercicio 2023**, con cifras acumuladas de ingresos y egresos a la fecha

Sin otro asunto en particular, me es grato reiterarle las seguridades de mi atenta y distinguida consideración.

ATENTAMENTE.-
GALEANA, N. L.; A 17 DE ENERO DE 2024



VO. BO.

GOBIERNO MUNICIPAL
PRESIDENTE MUNICIPAL
ADMÓN. 2021 - 2024
GALEANA N.L.

LIC. ALEJANDRO JAVIER PEDROZA FLORES



EL C. TESORERO MUNICIPAL
TESORERÍA MUNICIPAL
ADMINISTRACIÓN 2021-2024
GALEANA N.L.
LIC. ROLANDO AZAEL GUERRERO RANGEL

c.c.p. Secretario del Ayuntamiento
c.c.p. Archivo

H. AYUNTAMIENTO DE GALEANA, N.L.
 INFORME DE INGRESOS Y EGRESOS MUNICIPALES
 POR EL PERIODO: 01/10/2023 AL 31/12/2023

		PERIODO	ACUMULADO
I N G R E S O S			
40100	IMPUESTOS	415,938.80	1,765,077.25
40200	DERECHOS	96,612.13	1,997,392.53
40300	CONTRIBUCIONES POR NUEVOS FRACCIONAMS.	17,482.32	55,435.72
40400	PRODUCTOS	8,126.00	22,324.00
40500	APROVECHAMIENTOS	89,987.34	697,893.38
40600	PARTICIPACIONES	41,953,472.08	186,243,002.51
40700	FONDO DE INFRAESTRUCTURA SOCIAL	4,600,232.66	45,946,240.45
40800	FONDO PARA EL FORTALECIMIENTO MUNICIPAL	9,312,219.04	37,249,554.65
40900	FONDO DESCENTRALIZADO	6,920,024.19	27,022,020.22
41000	OTRAS APORTACIONES	7,221,432.96	57,132,949.55
41100	CONTRIBUCION DE VECINOS	0.00	0.00
41200	FINANCIAMIENTO	0.00	0.00
41300	OTROS	2,912,582.61	12,639,510.27
TOTAL I N G R E S O S		\$73,548,110.13	\$370,971,400.53



E G R E S O S			
50100	ADMINISTRACION PUBLICA	40,541,641.33	109,781,790.63
50200	SERVICIOS COMUNITARIOS	1,192,441.13	17,906,835.89
50300	DESARROLLO SOCIAL	19,655,097.11	77,897,964.05
50400	SEGURIDAD PUBLICA Y TRANSITO	890,173.60	2,986,163.10
50500	MANTENIMIENTO Y CONSERVACION DE ACTIVOS	4,558,431.59	16,915,192.63
50600	ADQUISICIONES	289,421.19	4,371,334.93
50700	DESARROLLO URBANO Y ECOLOGIA	185,406.42	1,998,879.22
50800	FONDO DE INFRAESTRUCTURA SOCIAL MUNICIP.	28,967,499.59	43,307,962.95
50900	FONDO DE FORTALECIMIENTO MUNICIPAL	18,087,398.56	38,287,933.19
51000	OBLIGACIONES FINANCIERAS	48,600.79	141,053.15
51100	OTROS	10,766,677.48	49,208,070.22
TOTAL E G R E S O S		\$125,182,788.79	\$362,803,179.96
REMANENTE		-\$51,634,678.66	\$8,168,220.57



**GOBIERNO MUNICIPAL
 ADMÓN. 2021 2024
 GALEANA N.L.**

RESUMEN MENSUAL		RESUMEN ACUMULADO	
SALDO DEL MES ANTERIOR	\$103,555,031.46	SALDO INICIAL AL 1o. DE ENERO:	\$43,801,588.18
MOVIMIENTOS DE PATRIMO	1,713.43	MOVIMIENTOS DE PATRIMO	52,257.48
MAS INGRESOS DEL MES:	\$73,548,110.13	MAS TOTAL DE INGRESOS ACUMULADOS:	\$370,971,400.53
MENOS EGRESOS DEL MES:	\$125,182,788.79	MENOS TOTAL DE EGRESOS ACUMULADOS:	\$362,803,179.96
	<u>\$52,022,066.23</u>	SALDO A LA FECHA	<u>\$52,022,066.23</u>

PRESIDENTE

TESORERO

SINDICO

LIC. ALEJANDRO JAVIER PEDROZA FLORES

LIC. BOLANDO AZAEL GUERRERO RANGEL

C. YELITZA CAMPOS FLORES

[Handwritten signatures and initials over the official names]

H. AYUNTAMIENTO DE GALEANA, N.L.
 Detalle de Ingresos Municipales
 POR EL PERIODO: 01/10/2023 AL 31/12/2023

CUENTA	DESCRIPCION	PERIODO	%	ACUMULADO	%
****	IMPUESTOS				
40101	SOBRE EL EJERCICIO DE ACTIVIDADES MERCANTILES (SUS	0.00	0.00	0.00	0.00
40102	PREDIAL	252,936.00	0.34	1,192,903.00	0.32
40103	ADQUISICION DE INMUEBLES	132,161.84	0.18	431,930.94	0.12
40104	DIVERSIONES Y ESPECTACULOS PUBLICOS	0.00	0.00	0.00	0.00
40105	JUEGOS PERMITIDOS	0.00	0.00	0.00	0.00
40106	ADQUISICION DE CITRICOS (SUSPENDIDO)	0.00	0.00	0.00	0.00
40107	AUMENTO DE VALOR Y MEJORIA ESPECIFICA DE LA PROPIE	0.00	0.00	0.00	0.00
40108	RECARGOS Y ACCESORIOS	30,840.96	0.04	140,243.31	0.04
	SUMA:	415,938.80	0.57	1,765,077.25	0.48
****	DERECHOS				
40201	COOPERACION PARA OBRAS PUBLICAS	0.00	0.00	0.00	0.00
40202	SERVICIOS PUBLICOS	0.00	0.00	29,596.00	0.01
40203	CONSTRUCCIONES Y URBANIZACIONES	11,073.19	0.02	169,765.69	0.05
40204	CERTIFICACIONES, AUTORIZACIONES, CONSTANCIAS Y RE	438.00	0.00	15,948.00	0.00
40205	INSCRIPCION Y REFRENDO	8,402.94	0.01	1,266,863.26	0.35
40206	EXPEDICION DE CEDULA DE EMPADRONAMIENTO Y PAT.	0.00	0.00	0.00	0.00
40207	REVISION, INSPECCION Y SERVICIOS	15,950.00	0.02	147,738.00	0.04
40208	EXPEDICION DE LICENCIAS	0.00	0.00	7,780.50	0.00
40209	LIMPIEZA DE LOTES BALDICS	0.00	0.00	0.00	0.00
40210	LIMPIA Y RECOLECCION DE DESECHOS INDUSTRIALES Y CO	0.00	0.00	0.00	0.00
40211	OCUPACION DE LA VIA PUBLICA	60,748.00	0.08	347,651.08	0.09
40212	DIVERSOS	0.00	0.00	0.00	0.00
40213	RECARGOS Y ACCESORIOS	0.00	0.00	-7,950.00	0.00
	SUMA:	96,612.13	0.13	1,997,392.53	0.54
****	CONTRIBUCIONES POR NUEVOS FRACCIONAMS.				
40301	CONTRIBUCIONES POR NUEVOS FRACCIONAMENTOS, EDIF	17,482.32	0.02	55,435.72	0.01
	SUMA:	17,482.32	0.02	55,435.72	0.01
****	PRODUCTOS				
40401	ENAJENACION DE BIENES MUEBLES E INMUEBLES	0.00	0.00	0.00	0.00

[Handwritten signature]

[Handwritten signature]

[Handwritten signature]

[Handwritten signature]

[Handwritten mark]

[Handwritten mark]

[Handwritten mark]

[Handwritten signature]

[Handwritten mark]

H. AYUNTAMIENTO DE GALEANA, N.L.
 Detalle de Ingresos Municipales
 POR EL PERIODO 01/10/2023 AL 31/12/2023

CUENTA	DESCRIPCION	PERIODO	%	ACUMULADO	%
40402	ARRENDAMIENTO O EXPLOTACION DE BIENES MUEBLES E ...	8,000.00	0.01	22,000.00	0.01
40403	CREDITOS A FAVOR DEL MUNIC PIO	0.00	0.00	0.00	0.00
40404	ESTABLECIMIENTOS O EMFRESAS QUE DEPENDAN DEL	0.00	0.00	0.00	0.00
40405	VENTA DE B ENES MCSTRENCOS	0.00	0.00	0.00	0.00
40406	VENTA DE OBJETOS RECOGIDOS POR LOS DEPTOS. DE LA	0.00	0.00	0.00	0.00
40407	DEPOSITO DE ESCOMBROS Y DESECHOS VEGETALES	0.00	0.00	0.00	0.00
40408	VENTA DE IMPRESOS, FORMATOS Y PAPEL ESPECIAL	0.00	0.00	0.00	0.00
40409	INTERESES	0.00	0.00	0.00	0.00
40410	EVENTOS MUNICIPALES	0.00	0.00	0.00	0.00
40411	DIVERSOS	125.00	0.00	324.00	0.00
SUMA:		8,125.00	0.01	22,324.00	0.01

APROVECHAMIENTOS					
40501	MULTAS	89,987.34	0.12	697,193.38	0.19
40502	DONATIVOS	0.00	0.00	0.00	0.00
40503	SUBSIDIOS	0.00	0.00	0.00	0.00
40504	CAUCIONES CUYA PERDIDA SE DECLARE A FAVOR DEL	0.00	0.00	0.00	0.00
40505	INDEMNIZACIONES	0.00	0.00	700.00	0.00
40506	DIVERSOS	0.00	0.00	0.00	0.00
40507	RECARGOS Y ACCESORIOS	0.00	0.00	0.00	0.00
SUMA:		89,987.34	0.12	697,893.38	0.19

PARTICIPACIONES					
40601	FONDO GENERAL DE PARTICIPACIONES	31,169,056.63	42.38	140,783,605.52	37.95
40602	FONDO NACIONAL DE FOMENTO MUNICIPAL	5,787,352.66	7.87	24,919,352.93	6.72
40603	FONDO PARA REORDENAMIENTO DEL COMERCIO URBANO	0.00	0.00	0.00	0.00
40604	TENENCIA	0.00	0.00	0.00	0.00
40605	CONTROL VEHICULAR	0.00	0.00	0.00	0.00
40606	IMPUESTO SOBRE AUTOMOVILES NUEVOS	1,570,553.41	2.14	6,003,811.85	1.62
40607	IMPUESTO ESPECIAL SOBRE PRODUCCION Y SERVICIOS	1,155,223.78	1.57	4,459,265.68	1.20
40608	PARTICIPACIONES POR APLICAR	0.00	0.00	0.00	0.00
40609	DIVERSOS	0.00	0.00	0.00	0.00
40610	FONDO DE FISCALIZACION	1,706,819.87	2.32	7,805,345.93	2.10
40611	RECAUDACION DE VENTA FINAL DE GASOLINA Y DIESEL	557,681.15	0.76	2,021,156.68	0.54
40612	0.6 CUOTAS POR DERECHO DE CONTROL VEHICULAR	6,781.58	0.01	250,463.92	0.07
40613	FONDO ESTABILIZACION INGRESOS ENTIDADES	0.00	0.00	0.00	0.00

Handwritten signatures and initials are present throughout the document, including a large signature on the right side of the 'PARTICIPACIONES' section and initials 'SF' and 'TMM' at the bottom.

H. AYUNTAMIENTO DE GALEANA, N.L.
 Detalle de Ingresos Municipales
 POR EL PERIODO: 01/10/2023 AL 31/12/2023

CUENTA	DESCRIPCION	PERIODO	%	ACUMULADO	%
40614	DERECHOS DE ALCOH- OLES	0.00	0.00	0.00	0.00
SUMA:		41,953,472.08	57.04	186,243,002.51	50.20
**** FONDO DE INFRAESTRUCTURA SOCIAL					
40701	APORTACION FEDERAL	4,590,819.90	6.24	45,903,199.10	12.38
40702	APORTACION DEL ESTADO	0.00	0.00	0.00	0.00
40703	APORTACION DE VECINOS	0.00	0.00	0.00	0.00
40704	INTERESES	9,412.76	0.01	33,041.35	0.01
SUMA:		4,600,232.66	6.25	45,946,240.45	12.39
**** FONDO PARA EL FORTALECIMIENTO MUNICIPAL					
40801	APORTACION FEDERAL	9,309,062.01	12.66	37,236,248.04	10.04
40802	APORTACION DEL ESTADO	0.00	0.00	0.00	0.00
40803	APORTACION DE VECINOS	0.00	0.00	0.00	0.00
40804	INTERESES	3,157.03	0.00	13,306.61	0.00
SUMA:		9,312,219.04	12.66	37,249,554.65	10.04
**** FONDO DESCENTRALIZADO					
40901	FONDO DESCENTRALIZADO	6,920,024.19	9.41	27,022,020.22	7.28
SUMA:		6,920,024.19	9.41	27,022,020.22	7.28
**** OTRAS APORTACIONES					
41001	PROGRAMA DE REHABILITACION Y MANTENIMIENTO DE	0.00	0.00	0.00	0.00
41002	CREDITO A LA PALABRA	0.00	0.00	0.00	0.00
41003	PROGRAMA INTEGRAL PARA ABATIR EL REZAGO	0.00	0.00	0.00	0.00
41004	PROGRAMA PARA ABATIR EL REZAGO DE EDUC. INICIAL Y	0.00	0.00	0.00	0.00
41005	APOYO A LA VIVIENDA	0.00	0.00	0.00	0.00
41006	PROGRAMA DE UNIDAD DE INTEGRACION EDUCATIVA	0.00	0.00	0.00	0.00
41007	PROGRAMA FONDO DESASTRES NATURALES	0.00	0.00	0.00	0.00
41008	GOBIERNO DEL ESTADO (PROGRAMA ESTATAL DE	0.00	0.00	0.00	0.00
41009	PROGRAMA NUEVO LEON DECIDIMOS TODOS	0.00	0.00	0.00	0.00
41010	PROGRAMA ILUMINACION TOTAL	0.00	0.00	0.00	0.00
41011	PROGRAMA FIRCO	0.00	0.00	0.00	0.00

[Handwritten signature]

[Handwritten signature]

[Handwritten signature]

[Handwritten signature]

[Handwritten signature]

[Handwritten mark]

[Handwritten mark]

H. AYUNTAMIENTO DE GALEANA, N.L.

Detalle de Ingresos Municipales

POR EL PERIODO: 01/10/2023 AL 31/12/2023

CUENTA	DESCRIPCION	PERIODO	%	ACUMULADO	%
41012	PROGRAMA OBRAS POR CONDUCTO A MPÍOS.	0.00	0.00	0.00	0.00
41013	PROGRAMA FONAHPO TJ CASA	0.00	0.00	0.00	0.00
41014	PROGRAMA ALIANZA CONTIGO	0.00	0.00	0.00	0.00
41015	PROGRAMA SEDES 04	0.00	0.00	0.00	0.00
41016	PROYECTOS DE INVERSION RURAL	0.00	0.00	0.00	0.00
41017	PROGRAMA TELEAULA	0.00	0.00	0.00	0.00
41018	REHABILITACION Y MTTC. UNIDAD DEPORTIVA	0.00	0.00	0.00	0.00
41019	FIDEICOMISO PARA EL SUR	0.00	0.00	0.00	0.00
41020	PROGRAMA PISO Y TECHO DIGNO	0.00	0.00	0.00	0.00
41021	PET (EMILY) 2005	0.00	0.00	0.00	0.00
41022	PROG. EN EL SUR AGUA PARA TODOS	0.00	0.00	0.00	0.00
41023	FONDO DE DESARROLLO MUNICIPAL	1,203.56	0.00	7,050,202.52	1.90
41024	APORTACION DE GOBIERNO	0.00	0.00	0.00	0.00
41025	PROG. DE REHAB. DE D.I.F. MPAL	0.00	0.00	0.00	0.00
41026	INSTITUTO ESTATAL DEL LA JUVENTUD	0.00	0.00	0.00	0.00
41027	FIDEICOMISO VIDA SILVESTRE	0.00	0.00	0.00	0.00
41028	PROGRAMA DESASOLVE DE PRESAS	0.00	0.00	0.00	0.00
41029	DIF MUNICIPAL ADQ. DE VEHICULO	0.00	0.00	0.00	0.00
41030	CONSEJO DE DESARROLLO SOCIAL	0.00	0.00	0.00	0.00
41031	FONDO DE ULTRACRECIMIENTO	0.00	0.00	0.00	0.00
41032	PROGRAMA TELEAULA 2007	0.00	0.00	0.00	0.00
41033	PROGRAMA SINACATRI	0.00	0.00	0.00	0.00
41034	PROGRAMA PROYECTOS PRODUCTIVOS	0.00	0.00	0.00	0.00
41035	APORTACION DE PROVEDORES Y CONTRATISTAS	0.00	0.00	0.00	0.00
41036	APOYO PARA EL PROBLEMA DE SEQUIA EN EL MUNICIPIO	0.00	0.00	0.00	0.00
41037	PROGRAMAS CORPORACION DESARROLLO	0.00	0.00	0.00	0.00
41038	PROGRAMA PARA ADQUISICION DE ROLLOS DE ALAMBRE	0.00	0.00	0.00	0.00
41039	MICROREGIONES	0.00	0.00	0.00	0.00
41040	FONDO DE INFRAESTRUCTURA SOCIAL ESTATAL	0.00	0.00	0.00	0.00
41041	PROGRAMA DE ZONAS PRIORITARIAS	0.00	0.00	0.00	0.00
41042	PROGRAMA ACTIVOS PRODUCTIVOS 2010	0.00	0.00	0.00	0.00
41043	FONDO DE PAVIMENTACION A MUNICIPIOS	0.00	0.00	0.00	0.00
41044	PROGRAMA 3 X 1	0.00	0.00	0.00	0.00
41045	FONDO DE INFRAESTRUCTURA SOCIAL ESTATAL	0.00	0.00	0.00	0.00
41046	PROG. PREVENCION Y COMBATE DE INCENDIOS	2,448,328.19	3.33	4,832,349.09	1.30
41047	PROGRAMA FOPEDEP	0.00	0.00	0.00	0.00
41048	PROGRAMA FIDEM	0.00	0.00	0.00	0.00
41049	PROGRAMA VIVIENDA DIGNA	0.00	0.00	0.00	0.00
41050	EMPLEO TEMPORAL/DESARROLLO ECONOMICO	0.00	0.00	0.00	0.00

[Handwritten signatures and marks]

H. AYUNTAMIENTO DE GALEANA, N.L.
 Detalle de Ingresos Municipales
 POR EL PERIODO: 01/10/2023 AL 31/12/2023

CUENTA	DESCRIPCION	PERIODO	%	ACUMULADO	%
41051	REHAB VIVIENDA PERSONAS ESCASOS RECURSOS	0.00	0.00	0.00	0.00
41052	PROSSAPYS	0.00	0.00	0.00	0.00
41053	SEDATU	0.00	0.00	0.00	0.00
41054	FORTALECE	0.00	0.00	0.00	0.00
41055	PROGRAMA INFRAESTRUCTURA VERTIENTE VIVIENDA	0.00	0.00	0.00	0.00
41056	PROGRAMAS REGIONALES 2016	0.00	0.00	0.00	0.00
41057	FORTALECIMIENTO FINANCIERO 2016	0.00	0.00	0.00	0.00
41058	PROG. DES. REGIONAL (FONDO MINERO 2016)	0.00	0.00	0.00	0.00
41059	PRO-AGUA 2016	0.00	0.00	0.00	0.00
41060	FONDO DE SEGURIDAD MUNICIPAL	4,769,986.97	6.49	19,745,928.67	5.32
41061	PROYECTOS DE INFRAESTRUCTURA MUNICIPAL	43.16	0.00	571.52	0.00
41062	FONDO ESTATAL DE CULTURA	13.28	0.00	112.55	0.00
41063	FONDO DESCENTRALIZADO P/MPIOS PROV' ECONOMICAS	1,857.80	0.00	25,503,785.20	6.87
	SUMA:	7,221,432.96	9.82	57,132,949.55	15.40
****	CONTRIBUCION DE VECINOS				
41101	CONTRIBUCION DE VECINOS	0.00	0.00	0.00	0.00
	SUMA:	0.00	0.00	0.00	0.00
****	FINANCIAMIENTO				
41201	BANCOS	0.00	0.00	0.00	0.00
41202	BANOBRAS	0.00	0.00	0.00	0.00
41203	ARRENDAMIENTO FINANCIERO	0.00	0.00	0.00	0.00
41204	PRESTAMOS DE GOBIERNO DEL ESTADO	0.00	0.00	0.00	0.00
	SUMA:	0.00	0.00	0.00	0.00
****	OTROS				
41301	OTROS	2,912,562.61	3.96	12,839,510.27	3.46
	SUMA:	2,912,562.61	3.96	12,839,510.27	3.46
	TOTAL GENERAL:	73,548,110.13	100.00	370,971,400.53	100.00

Handwritten mark

Handwritten mark

Handwritten mark

Handwritten mark

Handwritten mark

Handwritten signatures and initials

H. AYUNTAMIENTO DE GALEANA, N.L.
 Detalle de Egresos Municipales
 POR EL PERIODO 01/10/2023 AL 31/12/2023

CUENTA	DESCRIPCION	PERIODO	%	ACUMULADO	%
****	ADMINISTRACION PUBLICA				
50101	ADMINISTRACION DE LA FUNCION PUBLICA	35,379,001.05	28.26	93,913,651.95	25.89
50102	GASTOS DE LA FUNCION	309,621.22	0.25	886,032.14	0.24
50103	GASTOS ADMINISTRATIVOS	4,853,019.05	3.88	14,979,106.54	4.13
	SUMA:	40,541,641.33	32.39	109,781,790.63	30.26
****	SERVICIOS COMUNITARIOS				
50201	ALUMBRADO PUBLICO	183,965.72	0.15	1,104,346.10	0.30
50202	LIMPIA MUNICIPAL	70,403.40	0.06	1,307,538.60	0.36
50203	MANTENIMIENTO DE VIAS PUBLICAS	873,165.33	0.70	15,156,067.94	4.18
50204	PARQUES, JARDINES Y PLAZAS	34,143.08	0.03	303,131.65	0.08
50205	PANTEONES MUNICIPALES	30,751.60	0.02	30,751.60	0.01
	SUMA:	1,192,441.13	0.95	17,903,835.89	4.94
****	DESARROLLO SOCIAL				
50301	EDUCACION	1,515,235.97	1.21	5,427,512.55	1.50
50302	CULTURA	1,208,185.99	0.97	13,705,476.87	3.78
50303	ASISTENCIA SOCIAL	16,499,734.83	13.18	56,956,666.41	15.70
50304	FOMENTO AL DEPORTE	415,259.52	0.33	1,697,632.02	0.47
50305	APORTACIONES A CENTROS ASISTENCIALES	10,880.80	0.01	104,876.20	0.03
50306	OTROS	5,800.00	0.00	5,800.00	0.00
	SUMA:	19,655,097.11	15.70	77,897,964.05	21.47
****	SEGURIDAD PUBLICA Y TRANSITO				
50401	SEGURIDAD PUBLICA	628,015.00	0.50	1,631,663.50	0.45
50402	TRANSITO	262,158.60	0.21	1,354,499.60	0.37
	SUMA:	890,173.60	0.71	2,986,163.10	0.82
****	MANTENIMIENTO Y CONSERVACION DE ACTIVOS				
50501	CONSUMO DE COMBUSTIBLE	3,265,698.91	2.61	13,465,527.62	3.71
50502	EQUIPO DE TRANSPORTE	811,816.43	0.65	2,204,499.44	0.61
50503	EQUIPO DE COMPUTO	43,166.33	0.03	242,035.52	0.07

Handwritten signatures and initials are present throughout the document, including a large signature on the right side of the table and initials at the bottom.

H. AYUNTAMIENTO DE GALEANA, N.L.
 Detalle de Egresos Municipales
 POR E. PERIODO 01/10/2023 AL 31/12/2023

CUENTA	DESCRIPCION	PERIODO	%	ACUMULADO	%
50504	EDIFICIOS PUBLICOS	414,904.92	0.33	558,346.56	0.15
50505	EQUIPO DE OFICINA	1,434.00	0.00	11,492.45	0.00
50506	EQUIPO PESADO	5,689.80	0.00	5,689.80	0.00
50507	OTROS	15,721.20	0.01	427,601.24	0.12
SUMA:		4,558,431.59	3.64	16,915,192.63	4.66

**** ADQUISICIONES					
50601	BIENES MUEBLES	239,421.19	0.19	4,291,334.93	1.18
50602	BIENES INMUEBLES	50,000.00	0.04	80,000.00	0.02
SUMA:		289,421.19	0.23	4,371,334.93	1.20

**** DESARROLLO URBANO Y ECOLOGIA					
50701	OBRAS PUBLICAS DIRECTAS	185,406.42	0.15	1,998,879.22	0.55
50702	OBRAS POR COOPERACION	0.00	0.00	0.00	0.00
50703	OBRAS POR COOPARTICIPACION	0.00	0.00	0.00	0.00
50704	ECOLOGIA	0.00	0.00	0.00	0.00
50705	PROGRAMA ESTATAL DE INVERSION	0.00	0.00	0.00	0.00
SUMA:		185,406.42	0.15	1,998,879.22	0.55

**** FONDO DE INFRAESTRUCTURA SOCIAL MUNICIPAL					
50801	ESTIMULOS A LA EDUCACION BASICA	0.00	0.00	0.00	0.00
50802	DESARROLLO INSTITUCIONAL MUNICIPAL	0.00	0.00	0.00	0.00
50803	GASTOS INDIRECTOS	0.00	0.00	0.00	0.00
50804	OBRAS	28,967,499.59	23.14	43,307,962.95	11.94
SUMA:		28,967,499.59	23.14	43,307,962.95	11.94

**** FONDO DE FORTALECIMIENTO MUNICIPAL					
50911	CREDITOS CON INSTITUCIONES FINANCIERAS	2,686.56	0.00	8,778.88	0.00
50912	PAGO DE OBLIGACIONES A TERCEROS	0.00	0.00	0.00	0.00
50921	POLICIA Y TRANSITO	15,212,574.86	12.15	35,147,717.16	9.69
50922	BOMBEROS	0.00	0.00	0.00	0.00
50923	PROTECCION CIVIL	0.00	0.00	0.00	0.00
50924	OBRAS	2,870,637.14	2.29	3,129,937.15	0.86

Handwritten signature

Handwritten signature

Handwritten signature

Handwritten signature

Handwritten mark

Handwritten mark

Handwritten mark

Handwritten mark

Handwritten mark

H. AYUNTAMIENTO DE GALEANA, N.L.
 Detalle de Egresos Municipales
 POR EL PERIODO: 01/10/2023 AL 31/12/2023

CUENTA	DESCRIPCION	PERICDO	%	ACUMULADO	%
0925	GASTOS GENERALES	1,500.00	0.00	1,500.00	0.00
SUMA:		18,087,393.56	14.45	38,287,933.19	10.55

OBLIGACIONES FINANCIERAS					
51001	PAGO DE OBLIGACIONES	48,600.79	0.04	141,053.15	0.04
SUMA:		48,600.79	0.04	141,053.15	0.04
OTROS					
51101	PROG. DE REHAB. Y MANTENIMIENTO DE ESCUELAS	0.00	0.00	0.00	0.00
51102	CREDITO A LA PALABRA	0.00	0.00	0.00	0.00
51103	PROGRAMA INTEGRAL P/ABATIR EL REZAGO EDUCATIVO	0.00	0.00	0.00	0.00
51104	PROGRAMA P/ABATIR EL REZAGO DE EDUC. INICIAL Y BAS	0.00	0.00	0.00	0.00
51105	APOYO A LA VIVIENDA	0.00	0.00	0.00	0.00
51106	GOBIERNO DEL ESTADO (PROG EST. DE INV.).	0.00	0.00	0.00	0.00
51107	PROGRAMA FONDO DESASTRES NATURALES	0.00	0.00	0.00	0.00
51108	PROGRAMA COMPENSATORIO L...E.	0.00	0.00	0.00	0.00
51109	PROGRAMA NUEVO LEON DECIDIMOS TODOS	0.00	0.00	0.00	0.00
51110	PROGRAMA ILUMINACION TOTAL	0.00	0.00	0.00	0.00
51111	PROGRAMA JOVENES POR MEXICO	0.00	0.00	0.00	0.00
51112	PROGRAMAS ESTATALES POR DEMANDA	0.00	0.00	0.00	0.00
51113	PROGRAMA EMPLEO TEMPORAL EMERGENTE	0.00	0.00	0.00	0.00
51114	PROGRAMA REMANENTE POPOEM.	0.00	0.00	0.00	0.00
51115	PROGRAMA ALIANZA CONTIGO	0.00	0.00	0.00	0.00
51116	PROGRAMA TU CASA	0.00	0.00	0.00	0.00
51117	FONDO DE DESARROLLO MUNICIPAL	0.00	0.00	5,639,144.63	1.55
51118	PROGRAMA SINACATRI	0.00	0.00	0.00	0.00
51119	PROGRAMA DESASOLVE DE PRESAS	0.00	0.00	0.00	0.00
51120	INSTITUTO ESTATAL DE LA JUVENTUD	0.00	0.00	0.00	0.00
51121	PROYECTOS PRODUCTIVOS	0.00	0.00	0.00	0.00
51122	FONDO DE ULTRACRECIMIENTO	0.00	0.00	0.00	0.00
51123	BRIGADAS CONTRA INCENDIOS FORESTALES	0.00	0.00	0.00	0.00
51124	PROGRAMA ADQUISICION DE ROLOS DE ALAMBRE	0.00	0.00	0.00	0.00
51125	PROGRAMA P/DESARROLLO ZONAS PRIORITARIAS	0.00	0.00	0.00	0.00
51126	MICROREGIONES	0.00	0.00	0.00	0.00
51127	FONDO DE INFRAESTRUCTURA SOCIAL ESTATAL	0.00	0.00	0.00	0.00
51128	FONDO DE PAVIMENTACION A MUNICIPIS	0.00	0.00	0.00	0.00

(Handwritten signatures and initials are present throughout the page, including 'E', 'am', and '3' near the bottom right.)

H. AYUNTAMIENTO DE GALEANA, N.L.
 Detalle de Egresos Municipales
 POR EL PERIODO: 01/10/2023 AL 31/12/2023

CUENTA	DESCRIPCION	PERIODO	%	ACUMULADO	%
1129	INSTITUTO MPAL. DE LAS MUJERES	0.00	0.00	0.00	0.00
51130	PROGRAMA EMPLEO TEMPORAL	0.00	0.00	0.00	0.00
1131	FID BANORTE 743830	0.00	0.00	0.00	0.00
1132	PROYECTO BRIGADAS RURALES P/PREVENCIÓN	599,615.00	0.48	2,476,357.38	0.68
51133	FOPENEP	0.00	0.00	0.00	0.00
1134	FIDEM	0.00	0.00	0.00	0.00
51135	PROGRAMA VIVIENDA DIGNA	0.00	0.00	0.00	0.00
1136	PROSSAPYS	0.00	0.00	0.00	0.00
1137	FONDO DE CONTINGENCIAS	0.00	0.00	0.00	0.00
51138	FOPADEM	0.00	0.00	0.00	0.00
39	FOMENTO A LA URBANIZACION RURAL	0.00	0.00	0.00	0.00
51140	PROGRAMA NACIONAL DE DESARROLLO CULTURAL MPAL.	0.00	0.00	0.00	0.00
1141	FORTALECE	0.00	0.00	0.00	0.00
1142	PROGRAMA INFRAESTRUCTURA VERTIENTE VIVIENDA	0.00	0.00	0.00	0.00
51143	FORTALECIMIENTO FINANCIERO PAVIMENTACION	0.00	0.00	0.00	0.00
1144	PRO AGUA 2016	0.00	0.00	0.00	0.00
51145	FONDO MINERO 2016	0.00	0.00	0.00	0.00
1146	FONDO DE PROGRAMAS REGIONALES	0.00	0.00	0.00	0.00
1147	PROGRAMA DE SANIDAD FORESTAL	46,499.51	0.04	490,099.51	0.14
51148	FONDO DE SEGURIDAD MUNICIPAL	2,204,451.00	1.76	14,907,719.87	4.11
1149	FONDO DE INFRAESTRUCTURA MUNICIPAL	0.00	0.00	2,582,636.72	0.71
51150	FONDOS DESCENTRALIZADOS 1	0.00	0.00	0.00	0.00
1151	FONDOS DESCENTRALIZADOS ESPECIFICOS 2	0.00	0.00	0.00	0.00
51152	FONDO ESTATAL P/IMPULSO DE CULTURAS COM Y MPALES	0.00	0.00	0.00	0.00
53	FONDO REC DESCENTRALIZADOS PROV ECONOMICAS 2023	7,916,111.97	6.32	23,112,112.11	6.37
SUMA:		10,766,677.48	8.60	49,208,070.22	13.56
TOTAL GENERAL:		125,182,788.79	100.00	362,803,179.96	100.00

cl

SF

am

[Handwritten signatures and marks]

Fecha: 17/01/2024

H. AYUNTAMIENTO DE GALEANA, N.L.
TESORERÍA MUNICIPAL
DETALLE DE LA DISPONIBILIDAD AL 31/12/2023

ACTIVO	
CAJAS RECAUDACIONES	0.00
FONDO FIJO	
FONDO PARA GASTOS MENORES	0.00
FONDO PARA PRESTAMOS	0.00
FONDO PARA CAJAS	0.00
TOTAL FONDO FIJO	0.00
BANCOS	
RECURSOS PROPIOS	14,457,252.44
FONDO DE INFRAESTRUCTURA SOCIAL MUNIC.	14,090,513.54
FONDO DE FORTALECIMIENTO MUNICIPAL	4,211,285.84
CREDITO A LA PALABRA	0.00
PROGRAMAS GOBIERNO DEL ESTADO	22,456,147.91
TOTAL BANCOS	55,215,199.73
INVERSIONES	
RECURSOS PROPIOS	0.00
FONDO DE INFRAESTRUCTURA SOCIAL MUNIC.	0.00
FONDO DE FORTALECIMIENTO MUNICIPAL	0.00
TOTAL INVERSIONES	0.00
CUENTAS POR COBRAR	
DEUDORES DIVERSOS	1,147,117.84
GASTOS POR COMPROBAR	0.00
DOCUMENTOS POR COBRAR	0.00
OTRAS CUENTAS POR COBRAR	291,110.81
TOTAL CUENTAS POR COBRAR	1,438,228.65
DEPOSITOS EN GARANTIA	
ARRENDAMIENTO	0.00
GASOLINA	0.00
FIANZAS	0.00
TOTAL DEPOSITOS EN GARANTIA	0.00
TOTAL ACTIVO	56,653,428.38
PASIVO Y PATRIMONIO	
PASIVO	
CUENTAS POR PAGAR	
IMPUESTOS POR PAGAR	690,733.57
OTRAS DEDUCCIONES	0.00
ACREEDORES DIVERSOS	3,940,628.48
DOCUMENTOS POR PAGAR	0.00
TOTAL CUENTAS POR PAGAR	4,631,362.15
TOTAL PASIVOS	4,631,362.15
PATRIMONIO	
REMANENTE DEL EJERCICIO	8,168,220.57
PATRIMONIO FINANCIERO	43,853,845.66
TOTAL PATRIMONIO	52,022,066.23
TOTAL PASIVO Y PATRIMONIO	56,653,428.38

ok

sf

am

se

gk

ny

h

z

H. AYUNTAMIENTO DE GALEANA, N.L.
 TESORERIA MUNICIPAL
 BALANZA DE COMPROBACION RESUMIDA DEL 1/10/2023 AL 31/12/2023

Cuenta	Descripcion	Saldo Inicial		Cargos	Abonos	Saldo Final	
		Debe	Haber			Debe	Haber
ACTIVO							
BANCOS							
10301-0000-0000	RECURSOS PROPIOS	27,810,547.80		62,130,319.95	75,483,615.31	14,457,252.44	
10302-0000-0000	FONDO DE INFRAESTRUCTURA SOCIAL MUNICIPAL	38,457,780.47		4,600,232.66	28,967,499.59	14,090,513.54	
10303-0000-0000	FONDO DE FORTALECIMIENTO MUNICIPAL	11,924,325.61		9,375,432.08	17,088,471.85	4,211,285.84	
10305-0000-0000	PROGRAMA DEL GOBIERNO DEL ESTADO	26,161,138.19		8,548,665.73	12,253,656.01	22,456,147.91	
	TOTAL BANCOS	104,353,792.07		84,654,650.42	133,793,242.76	55,215,199.73	
CUENTAS POR COBRAR							
10501-0000-0000	DEUDORES DIVEROS	1,164,028.24		134,070.60	150,991.00	1,147,117.84	
0504-0000-0000	OTRAS CUENTAS POR COBRAR	356,158.22		97,354.24	162,441.65	291,110.81	
	TOTAL CUENTAS POR COBRAR	1,520,186.46		231,424.84	313,432.65	1,438,228.65	
	TOTAL ACTIVO	105,874,028.53		84,886,075.26	134,106,675.41	56,653,428.38	
PASIVO Y PATRIMONIO							
CUENTAS POR PAGAR							
20101-0000-0000	IMPUESTOS POR PAGAR		2,118,113.22	7,269,729.07	5,842,349.52		690,733.67
20103-0000-0000	ACREEDORES DIVERSOS		100,883.85	673,178.92	4,512,923.55		3,940,628.48
	TOTAL CUENTAS POR PAGAR		2,218,997.07	7,942,907.99	10,355,273.07		4,631,362.15
	TOTAL PASIVOS		2,218,997.07	7,942,907.99	10,355,273.07		4,631,362.15
PATRIMONIO FINANCIERO							
30101-0000-0000	PATRIMONIO FINANCIERO		43,852,132.23	3,000.57	4,714.00		43,853,845.66
	TOTAL PATRIMONIO		43,852,132.23	3,000.57	4,714.00		43,853,845.66
	TOTAL PASIVO Y PATRIMONIO		46,071,129.30	7,945,908.56	10,359,987.07		48,485,207.81
INGRESOS							
	TOTAL IMPUESTOS		1,349,138.45	408,684.00	824,622.80		1,765,077.25
IMPUESTOS							
40102-0000-0000	PREDIAL		939,967.00	182,140.00	435,076.00		1,192,803.00
40103-0000-0000	ADQUISICION DE INMUEBLES		299,769.10	20,643.00	152,804.84		431,930.94
40108-0000-0000	RECARGOS Y ACCESORIOS		109,402.35	205,901.00	236,741.96		140,213.31
	TOTAL DERECHOS		1,900,780.40		96,612.13		1,997,392.53
DERECHOS							
40202-0000-0000	SERVICIOS PUBLICOS		29,596.00				29,596.00
40203-0000-0000	CONSTRUCCIONES Y URBANIZACIONES		158,692.50		11,073.19		169,765.69
40204-0000-0000	CERTIFICACIONES, AUTORIZACIONES, CONSTANCIAS Y FE		15,510.00		438.00		15,948.00
40205-0000-0000	INSCRIPCION Y REFRENDO		1,278,460.32		8,402.94		1,286,863.26
40207-0000-0000	REVISION, INSPECCION Y SERVICIOS		131,788.00		15,950.00		147,738.00
40208-0000-0000	EXPEDICION DE LICENCIAS		7,780.50				7,780.50
40211-0000-0000	OCUPACION DE LA VIA PUBLICA		286,903.08		60,748.00		347,651.08
40213-0000-0000	RECARGOS Y ACCESORIOS	7,950.00				7,950.00	
	TOTAL CONTRIBUCIONES POR NUEVOS FRACCIONAMS.		37,953.40		17,482.33		55,435.72
Total de Registros 43							

ST

am

E

H. AYUNTAMIENTO DE GALEANA, N L.
TESORERIA MUNICIPAL

BALANZA DE COMPROBACION RESUMIDA DEL 1/10/2023 AL 31/12/2023

Cuenta	Descripcion	Saldo Inicial		Cargos	Atoncs	Saldo Final	
		Debe	Haber			Debe	Haber
40301-0000-0000	CONTRIBUCIONES POR NUEVOS FRACCIONAM.S. CONTRIBUCIONES POR NUEVOS FRACCIONAMIENTOS, EDIF		37,953.40		17,482.32		55,435.72
	TOTAL PRODUCTOS		14,198.00		8,126.00		22,324.00
40402-0000-0000	ARRENDAMIENTO O EXPLOTACION DE BIENES MUEBLES E IN DIVERSOS		14,000.00		8,000.00		22,000.00
40411-0000-0000			198.00		126.00		324.00
	TOTAL APROVECHAMIENTOS		607,906.04		89,987.34		697,893.38
40501-0000-0000	MULTAS		607,206.04		89,987.34		697,193.38
40505-0000-0000	INDEMNIZACIONES		700.00				700.00
	TOTAL PARTICIPACIONES		144,289,530.43	3,706,162.43	45,659,634.51		186,243,002.51
40601-0000-0000	FONDO GENERAL DE PARTICIPACIONES		109,614,548.89	3,113,844.42	34,282,901.05		140,783,605.52
40602-0000-0000	FONDO NACIONAL DE FOMENTO MUNICIPAL		19,132,000.27	444,631.54	6,231,984.20		24,919,352.93
40606-0000-0000	IMPUESTO SOBRE AUTOMOVILES NUEVOS		4,433,258.44		1,570,553.41		6,003,811.85
40607-0000-0000	IMPUESTO ESPECIAL SOBRE PRODUCCION Y SERVICIOS		3,304,041.90		1,155,223.78		4,459,265.68
40610-0000-0000	FONDO DE FISCALIZACION		6,098,526.06	147,686.47	1,854,506.34		7,805,345.93
40611-0000-0000	RECAUDACION DE VENTA FINAL DE GASOLINA Y DIESEL		1,463,475.53		557,681.15		2,021,156.68
40612-0000-0000	0.6 CUOTAS POR DERECHO DE CONTROL VEHICULAR		243,679.34		6,784.58		250,463.92
	TOTAL FONDO DE INFRAESTRUCTURA SOCIAL		41,346,007.79		4,600,232.66		45,946,240.45
40701-0000-0000	FONDO DE INFRAESTRUCTURA SOCIAL APORTACION FEDERAL		41,317,379.20		4,590,819.90		45,908,199.10
40704-0000-0000	INTERESES		28,628.59		9,412.76		38,041.35
	TOTAL FONDO PARA EL FORTALECIMIENTO MUNICIPAL		27,937,335.61		9,312,219.04		37,249,554.65
40801-0000-0000	FONDO PARA EL FORTALECIMIENTO MUNICIPAL APORTACION FEDERAL		27,927,186.03		9,309,062.01		37,236,248.04
40804-0000-0000	INTERESES		10,149.58		3,157.03		13,306.61
	TOTAL FONDO DESCENTRALIZADO		20,101,996.03		6,920,024.19		27,022,020.22
40901-0000-0000	FONDO DESCENTRALIZADO		20,101,996.03		6,920,024.19		27,022,020.22
	TOTAL OTRAS APORTACIONES		49,911,516.59	107,673.50	7,329,106.46		57,132,949.55
41023-0000-0000	FONDO DE DESARROLLO MUNICIPAL		7,048,998.96		1,203.56		7,050,202.52
41046-0000-0000	PROG. PREVENCIÓN Y COMBATE DE INCENDIOS		2,384,020.90	107,673.50	2,556,001.69		4,832,349.09
41060-0000-0000	FONDO DE SEGURIDAD MUNICIPAL		14,975,941.70		4,769,986.97		19,745,928.67
41061-0000-0000	PROYECTOS DE INFRAESTRUCTURA MUNICIPAL		528.36		43.16		571.52
41062-0000-0000	FONDO ESTATAL DE CULTURA		99.27		13.28		112.55
41063-0000-0000	FONDO DESCENTRALIZADO P/MPIOS PROV ECONOMICAS		25,501,927.40		1,857.80		25,503,785.20
	TOTAL OTROS		9,926,927.66		2,912,582.61		12,839,510.27
41301-0000-0000	OTROS		9,926,927.66		2,912,582.61		12,839,510.27

[Handwritten signatures and initials: 'sf', '29', 'am', 'E', 'g']

H AYUNTAMIENTO DE GALEANA, N.L.
TESORERIA MUNICIPAL

BALANZA DE COMPROBACION RESUMIDA DEL 1/10/2023 AL 31/12/2023

Cuenta	Descripción	Saldo Inicial		Cargos	Abonos	Saldo Final	
		Debe	Haber			Debe	Haber
TOTAL INGRESOS			297,423,290.40	4,222,519.93	77,770.630.06		370,971,400.53
EGRESOS							
TOTAL ADMINISTRACION PUBLICA		69,240,149.30		41,332,540.80	790.999.47	109,781,790.63	
ADMINISTRACION PUEBLICA							
50101-0000-0000	ADMINISTRACION DE LA FUNCION PUBLICA	58,537,650.89		35,875,172.16	496.171.10	93,916,651.95	
50102-0000-0000	GASTOS DE LA FUNCION	576,410.92		388,753.15	80.131.93	886,032.14	
50103-0000-0000	GASTOS ADMINISTRATIVOS	10,126,087.49		5,067,715.49	214.696.44	14,979,106.54	
TOTAL SERVICIOS COMUNITARIOS		16,714,394.76		1,622,801.85	430.360.72	17,906,835.89	
SERVICIOS COMUNITARIOS							
50201-0000-0000	ALUMBRADO PUBLICO	920,379.38		246,567.12	62.600.40	1,104,346.10	
50202-0000-0000	LIMPIA MUNICIPAL	1,237,130.20		109,320.32	39.511.92	1,307,538.60	
50203-0000-0000	MANTENIMIENTO DE VIAS PUBLICAS	14,282,901.61		1,201,214.73	328.248.40	15,156,067.94	
50204-0000-0000	PARQUES, JARDINES Y PLAZAS	273,983.57		34,148.08		308,131.65	
50205-0000-0000	PANTEONES MUNICIPALES			30,751.60		30,751.60	
TOTAL DESARROLLO SOCIAL		58,242,666.94		23,358,409.60	3,703.312.49	77,897,964.05	
DESARROLLO SOCIAL							
50301-0000-0000	EDUCACION	3,912,276.58		1,675,535.17	160.299.20	5,427,512.55	
50302-0000-0000	CULTURA	12,497,290.88		1,281,984.63	73.798.64	13,705,476.87	
50303-0000-0000	ASISTENCIA SOCIAL	40,456,931.58		19,915,010.98	3,415.276.15	56,956,666.41	
50304-0000-0000	FOMENTO AL DEPORTE	1,282,372.50		469,198.02	53.938.50	1,697,632.02	
50305-0000-0000	APORTACIONES A CENTROS ASISTENCIALES	93,995.40		10,880.80		104,876.20	
50306-0000-0000	OTROS			5,800.00		5,800.00	
TOTAL SEGURIDAD PUBLICA Y TRANSITO		2,095,589.50		906,505.20	16.331.60	2,986,163.10	
SEGURIDAD PUBLICA Y TRANSITO							
50401-0000-0000	SEGURIDAD PUBLICA	1,003,648.50		631,215.00	3.200.00	1,631,663.50	
50402-0000-0000	TRANSITO	1,092,341.00		275,290.20	13.131.60	1,354,499.60	
TOTAL MANTENIMIENTO Y CONSERVACION DE ACTIVOS		12,356,761.04		4,830,003.94	271.572.35	16,915,192.63	
MANTENIMIENTO Y CONSERVACION DE ACTIVOS							
50501-0000-0000	CONSUMO DE COMBUSTIBLE	10,199,628.71		3,267,498.91	1.800.00	13,465,527.62	
50502-0000-0000	EQUIPO DE TRANSPORTE	1,392,683.01		990,954.19	179.137.75	2,204,499.44	
50503-0000-0000	EQUIPO DE COMPUTO	198,869.19		48,624.44	5.458.11	242,035.52	
50504-0000-0000	EDIFICIOS PUBLICOS	143,441.64		461,302.60	46.397.68	558,346.56	
50505-0000-0000	EQUIPO DE OFICINA	10,058.45		1,434.00		11,492.45	
50506-0000-0000	EQUIPO PESADO			5,689.80		5,689.80	
50507-0000-0000	OTROS	411,880.04		54,500.00	38.778.80	427,601.24	
TOTAL ADQUISICIONES		4,081,513.74		342,666.19	53.245.00	4,371,334.93	
ADQUISICIONES							
50601-0000-0000	BIENES MUEBLES	4,051,513.74		242,666.19	3.245.00	4,291,334.93	
50602-0000-0000	BIENES INMUEBLES	30,000.00		100,000.00	50.000.00	80,000.00	
TOTAL DESARROLLO URBANO Y ECOLOGIA		1,813,472.80		185,406.42		1,998,879.22	
DESARROLLO URBANO Y ECOLOGIA							
50701-0000-0000	OBRAS PUBLICAS DIRECTAS	1,813,472.80		185,406.42		1,998,879.22	
TOTAL FONDO DE INFRAESTRUCTURA SOCIAL MUNICIP.		14,340,463.36		28,967,499.59		43,207,962.95	
FONDO DE INFRAESTRUCTURA SOCIAL MUNICIP.							

CF

am

[Handwritten signatures and initials]

H AYUNTAMIENTO DE GALEANA, N.L.
 TESORERIA MUNICIPAL
 BALANZA DE COMPROBACION RESUMIDA DEL 1/10/2023 AL 31/12/2023

Cuenta	Descripcior	Saldo Inicial		Cargos	Abonos	Saldo Final	
		Debe	Haber			Debe	Haber
50804-0000-0000	CBRAS	14,340,453.36		28,967,499.59		43,307,962.95	
	TOTAL FONDO DE FORTALECIMIENTO MUNICIPAL	20,200,534.63		18,341,561.60	254,263.04	38,287,933.19	
50911-0000-0000	FONDO DE FORTALECIMIENTO MUNICIPAL CREDITOS CON INSTITUCIONES FINANCIERAS	6,092.32		2,686.56		8,778.88	
50921-0000-0000	FOLICIA Y TRANSITO	19,935,142.30		15,466,637.90	254,263.04	35,147,717.16	
50924-0000-0000	CBRAS	259,390.01		2,870,637.14		3,129,937.15	
50925-0000-0000	GASTOS GENERALES			1,500.00		1,500.00	
	TOTAL CBLIGACIONES FINANCIERAS	92,452.36		48,600.79		141,053.15	
	OBLISACIONES FINANCIERAS						
51001-0000-0000	PAGO DE OBLIGACIONES	92,452.36		48,600.79		141,053.15	
	TOTAL CTROS	38,441,392.74		10,770,677.53	4,000.05	49,208,070.22	
	OTROS						
51106-0000-0000	GOBIERNO DEL ESTADO (PROG. EST. DE INV.)			4,000.00	4,000.00		
51117-0000-0000	FONDO DE DESAROLLO MUNICIPAL	5,639,144.63				5,639,144.63	
51132-0000-0000	PROYECTO BRIGADAS MURALES P/PREVENCION INCENDIOS	1,876,742.38		599,615.05	0.05	2,476,357.38	
51147-0000-0000	PROGRAMA DE SANIDAD FORESTAL	443,630.00		46,499.51		490,099.51	
51148-0000-0000	FONDO DE SEGURIDAD MUNICIPAL	12,703,258.87		2,204,451.00		14,907,719.87	
51149-0000-0000	FONDO DE INFRAESTRUCTURA MUNICIPAL	2,582,636.72				2,582,636.72	
51153-0000-0000	FONDO REC DESCENTRALIZADOS PROV ECONOMICAS 2023	15,196,030.14		7,916,111.97		23,112,112.11	
	TOTAL EGRESOS	137,620,391.17		130,706,873.51	5,524,084.72	362,803,179.96	
	REMANENTE		59,802,899.23	134,929,393.44	83,294,714.78		8,168,220.57
	T o t a l e s	343,494,419.70	343,494,419.70	227,761,377.26	227,761,377.26	419,456,608.34	419,456,608.34

[Handwritten signatures and initials are present at the bottom of the page, including 'ST', 'Geo', 'JH', and several other illegible marks.]

CUADRO ANALÍTICO DE INGRESOS POR RUBROS

CONCEPTO	INFORMACION CUARTO TRIMESTRE				ACUMULADO DEL EJERCICIO			
	REAL 2022	REAL 2023	PRESUPUESTO	VARIACION	REAL 2022	REAL 2023	PRESUPUESTO	VARIACION
IMPUESTOS	478,735.70	415,938.80	6,982,050.00	-6,566,111.20	2,685,895.39	1,765,077.25	27,925,500.00	-26,160,422.75
DERECHOS	180,124.48	96,612.13	339,400.00	-242,787.87	1,716,347.61	1,997,392.53	3,303,720.00	-1,306,327.47
CONTRIBUCIONES POR NUEVOS FRACCIONAM.S.	8,084.00	17,482.32	0.00	17,482.32	34,987.20	55,435.72	0.00	55,435.72
PRODUCTOS	54.00	8,126.00	174,500.00	-166,374.00	10,324.00	22,324.00	1,410,000.00	-1,387,676.00
APROVECHAMIENTOS	47,573.40	89,987.34	285,000.00	-195,012.66	761,163.49	697,893.38	1,140,000.00	-442,106.62
PARTICIPACIONES	42,398,372.88	41,953,472.08	41,996,700.00	-43,227.92	161,346,473.46	186,243,002.51	167,986,800.00	18,256,202.51
FONDO DE INFRAESTRUCTURA SOCIAL	4,115,738.78	4,600,232.66	4,311,400.00	288,832.66	41,003,479.72	45,946,240.45	43,041,800.00	2,904,440.45
FONDO PARA EL FORTALECIMIENTO MUNICIPAL	7,839,139.42	9,312,219.04	8,239,500.00	1,072,719.04	31,349,486.69	37,249,554.65	32,956,500.00	4,293,054.65
FONDO DESCENTRALIZADO	6,406,560.88	6,920,024.19	20,319,000.00	-13,398,975.81	25,531,617.40	27,022,020.22	76,876,000.00	-49,853,979.78
OTRAS APORTACIONES	9,101,319.12	7,221,432.96	0.00	7,221,432.96	31,327,974.63	57,132,949.55	0.00	57,132,949.55
CONTRIBUCIÓN DE VECINOS	0.00	0.00	0.00	0.00	0.00	0.00	0.00	0.00
FINANCIAMIENTO	0.00	0.00	0.00	0.00	0.00	0.00	0.00	0.00
OTROS	2,017,182.16	2,912,582.61	0.00	2,912,582.61	10,977,412.58	12,839,510.27	0.00	12,839,510.27
TOTAL	72,592,884.82	73,548,110.13	82,647,550.00	-9,099,439.87	306,745,162.17	370,971,400.53	354,640,320.00	16,331,080.53

ANÁLISIS DE LAS VARIACIONES

VARIACION= REAL 2023 - PRESUPUESTO

[Handwritten signatures and initials]

MUNICIPIO DE GALEANA, N. L.
ADMINISTRACION 2021 - 2024
EJERCICIO 2023

CUADRO ANALÍTICO DEL RUBRO IMPUESTOS

CONCEPTO	INFORMACION CUARTO TRIMESTRE				ACUMULADO DEL EJERCICIO			
	REAL 2022	REAL 2023	PRESUPUESTO	VARIACIÓN	RFAI 2022	REAL 2023	PRESUPUESTO	VARIACIÓN
SOBRE EL EJERCICIO DE ACTIVIDADES MERCANTILES (SUSPENDIDO)	0.00	0.00	0.00	0.00	0.00	0.00	0.00	0.00
PREDIAL	148,397.00	252,936.00	6,685,350.00	-6,432,414.00	1,350,691.00	1,192,903.00	26,741,400.00	-25,548,497.00
ADQUISICIÓN DE INMUEBLES	271,396.70	137,161.81	246,000.00	113,838.16	1,003,270.46	431,930.94	984,000.00	-552,069.06
DIVERSIONES Y ESPECTÁCULOS PÚBLICOS	0.00	0.00	0.00	0.00	0.00	0.00	0.00	0.00
JUEGOS PERMITIDOS	0.00	0.00	0.00	0.00	0.00	0.00	0.00	0.00
ADQUISICIÓN DE CÍTRICOS (SUSPENDIDO)	0.00	0.00	0.00	0.00	0.00	0.00	0.00	0.00
AUM. DE VALOR Y MEJ. ESPECÍFICA DE LA PROP.	0.00	0.00	0.00	0.00	0.00	0.00	0.00	0.00
RECARGOS Y ACCESORIOS	58,942.00	30,840.96	50,700.00	-19,859.04	251,933.93	140,243.31	200,100.00	-59,856.69
TOTAL	478,735.70	415,938.80	6,982,050.00	-6,566,111.20	2,685,895.39	1,765,077.25	27,925,500.00	-26,160,422.75

ANÁLISIS DE LAS VARIACIONES

<p style="text-align: center;">(22)</p>

VARIACIÓN= REAL 2023 - PRESUPUESTO

[Handwritten signatures and initials]

MUNICIPIO DE CALETA, N.
 ADMINISTRACION 2021 - 2024
 EJERCICIO 2023

CUADRO ANALÍTICO DEL RUBRO CONTRIBUCIONES POR NUEVOS FRACCIONAMIENTOS

CONCEPTO	INFORMACIÓN CUARTO TRIMESTRE			ACUMULADO DEL EJERCICIO		
	REAL 2022	REAL 2023	VARIACIÓN	REAL 2022	REAL 2023	VARIACIÓN
CONSTRUCCIÓN DE NUEVAS EDIFICACIONES	0.00	0.00	0.00	0.00	0.00	0.00
FRACCIONAMIENTOS CEMENTERIOS	0.00	0.00	0.00	0.00	0.00	0.00
REPARTICIONES O SUBDIVISIONES	8,084.00	17,482.32	17,482.32	34,987.20	55,435.72	55,435.72
TOTAL	8,084.00	17,482.32	17,482.32	34,987.20	55,435.72	55,435.72

ANÁLISIS DE LAS VARIACIONES

<p><i>(Empty space for analysis of variations)</i></p>
--

VARIACIÓN= REAL 2023 - PRESUPUESTO

CUADRO ANALÍTICO DEL RUBRO PRODUCTOS

CONCEPTO	INFORMACIÓN CUARTO TRIMESTRE			ACUMULADO DEL EJERCICIO				
	REAL 2022	REAL 2023	PRESUPUESTO	VARIACIÓN	REAL 2022	REAL 2023	PRESUPUESTO	VARIACIÓN
ENAJENACIÓN DE BIENES MUEBLES E INMUEBLES	0.00	0.00	0.00	0.00	10,000.00	0.00	500,000.00	-500,000.00
ARRENDAMIENTO O EXPLOTACIÓN DE BIENES	0.00	8,000.00	174,500.00	-166,500.00	0.00	22,000.00	388,000.00	-366,000.00
CRÉDITOS A FAVOR DEL MUNICIPIO	0.00	0.00	0.00	0.00	0.00	0.00	0.00	0.00
ESTABLECIMIENTOS O EMPRESAS QUE DEPENDAN DEL MUNICIPIO	0.00	0.00	0.00	0.00	0.00	0.00	0.00	0.00
VENTA DE BIENES MOSTRENCOS	0.00	0.00	0.00	0.00	0.00	0.00	200,000.00	-200,000.00
VENTA DE OBJETOS RECOGIDOS POR LOS DEPARTAMENTOS	0.00	0.00	0.00	0.00	0.00	0.00	0.00	0.00
DEPÓSITO DE ESCOMBROS Y DESECHOS VEGETALES	0.00	0.00	0.00	0.00	0.00	0.00	0.00	0.00
VENTA DE IMPRESOS, FORMATOS Y PAPEL ESPECIAL	0.00	0.00	0.00	0.00	0.00	0.00	22,000.00	-22,000.00
INTERESES	0.00	0.00	0.00	0.00	0.00	0.00	0.00	0.00
EVENTOS MUNICIPALES	0.00	0.00	0.00	0.00	0.00	0.00	0.00	0.00
DIVERSOS	54.00	126.00	0.00	126.00	324.00	324.00	0.00	324.00
RECARGOS, GROS DE COBRANZA SANCIONES E INDEMINIZACION	0.00	0.00	0.00	0.00	0.00	0.00	300,000.00	-300,000.00
TOTAL	54.00	8,126.00	174,500.00	-166,374.00	10,324.00	22,324.00	1,410,000.00	-1,387,676.00

ANÁLISIS DE LAS VARIACIONES

VARIACIÓN= REAL 2023 - PRESUPUESTO

CUADRO ANALÍTICO DEL RUBRO APROVECHAMIENTOS

CONCEPTO	INFORMACION CUARTO TRIMESTRE			ACUMULADO DEL EJERCICIO				
	REAL 2022	REAL 2023	PRESUPUESTO	VARIACION	REAL 2022	REAL 2023	PRESUPUESTO	VARIACION
MULTAS	47,573.40	89,987.34	285,000.00	-195,012.66	540,163.49	697,193.38	1,140,000.00	-442,806.62
DONATIVOS	0.00	0.00	0.00	0.00	0.00	0.00	0.00	0.00
SUBSIDIOS	0.00	0.00	0.00	0.00	0.00	0.00	0.00	0.00
CAUCIONES CUYA PERDIDA SE DECLARE A FAVOR DEL MUNICIPIO	0.00	0.00	0.00	0.00	0.00	0.00	0.00	0.00
INDEMNIZACIONES	0.00	0.00	0.00	0.00	221,000.00	0.00	0.00	0.00
DIVERSOS	0.00	0.00	0.00	0.00	0.00	0.00	0.00	0.00
RECARGOS Y ACCESORIOS	0.00	0.00	0.00	0.00	0.00	0.00	0.00	0.00
TOTAL	47,573.40	89,987.34	285,000.00	-195,012.66	761,163.49	697,193.38	1,140,000.00	-442,806.62

ANÁLISIS DE LAS VARIACIONES

<p><i>(Handwritten signature)</i></p> <p><i>(Handwritten signature)</i></p> <p><i>(Handwritten signature)</i></p> <p><i>(Handwritten signature)</i></p>

VARIACION= REAL 2023 - PRESUPUESTO

MUNICIPIO DE GALEANA, N. L.
ADMINISTRACION 2021 - 2024
EJERCICIO 2023

CUADRO ANALÍTICO DEL RUBRO PARTICIPACIONES

CONCEPTO	INFORMACIÓN CUARTO TRIMESTRE				ACUMULADO DEL EJERCICIO			VARIACIÓN
	REAL 2022	REAL 2023	PRESUPUESTO	VARIACIÓN	REAL 2022	RFAI 2023	PRESUPUESTO	
FONDO GENERAL DE PARTICIPACIONES	33,699,048.54	31,169,056.63	29,250,000.00	1,919,056.63	124,874,306.52	140,783,605.52	117,000,000.00	23,783,605.52
FONDO NACIONAL DE FOMENTO MUNICIPAL	4,149,664.70	5,787,362.66	3,924,000.00	1,863,362.66	19,873,477.42	24,919,392.93	19,890,000.00	9,223,352.93
FONDO PI REORDENAMIENTO DEL COMERCIO URBANO	0.00	0.00	0.00	0.00	0.00	0.00	0.00	0.00
TENENCIA	0.00	0.00	2,580,000.00	-2,580,000.00	12,145.01	0.00	10,320,000.00	-10,320,000.00
CONTROL VEHICULAR	0.00	0.00	64,500.00	-64,500.00	0.00	0.00	258,000.00	-258,000.00
IMPUESTO SOBRE AUTOMOVILES NUEVOS	1,333,743.28	1,570,553.41	1,100,700.00	469,853.41	4,934,900.31	6,003,811.85	4,402,800.00	1,601,011.85
IMPUESTO ESPECIAL SOBRE PRODUCCIÓN Y SERVICIOS	1,107,691.40	1,155,223.78	1,074,000.00	81,223.78	4,080,939.47	4,459,265.68	4,296,000.00	163,265.68
FONDO DE FISCALIZACION	1,597,945.35	1,706,819.87	1,404,000.00	302,819.87	6,228,623.42	7,805,345.93	5,616,000.00	2,189,345.93
RECAUDACION VENTA FINAL GASOLINA Y DIESEL	486,837.52	557,681.15	2,133,000.00	-1,575,318.85	1,633,652.76	2,021,156.68	8,532,000.00	-6,510,843.32
0.6 CUOTAS POR DERECHO DE CONTROL VEHICULAR	23,439.19	6,784.58	259,500.00	-252,715.42	208,066.13	250,463.92	1,038,000.00	-787,536.08
FONDO ESTABILIZACION INGRESOS ENTIDADES	2.90	0.00	199,500.00	-199,500.00	362.42	0.00	798,000.00	-798,000.00
DERECHO DE ALCOHOLES	0.00	0.00	7,500.00	-7,500.00	0.00	0.00	30,000.00	-30,000.00
TOTAL	42,398,372.88	41,953,472.08	41,996,700.00	-43,227.92	181,340,473.48	186,243,002.51	167,886,800.00	18,256,202.51

ANÁLISIS DE LAS VARIACIONES

VARIACIÓN= REAL 2023 - PRESUPUESTO

CUADRO ANALÍTICO DEL RUBRO FONDO DE INFRAESTRUCTURA SOCIAL MUNICIPAL

CONCEPTO	INFORMACIÓN CUARTO TRIMESTRE			ACUMULADO DEL EJERCICIO				
	REAL 2022	REAL 2023	PRESUPUESTO	VARIACIÓN	REAL 2022	REAL 2023	PRESUPUESTO	VARIACIÓN
APORTACIÓN FEDERAL	4,094,812.00	4,590,819.90	4,300,000.00	290,819.90	40,948,120.00	45,908,199.10	43,000,000.00	2,908,199.10
APORTACIÓN DEL ESTADO	0.00	0.00	0.00	0.00	0.00	0.00	0.00	0.00
APORTACIÓN DE VECINOS	0.00	0.00	0.00	0.00	0.00	0.00	0.00	0.00
INTERESES	20,926.70	9,412.70	11,400.00	1,987.21	55,359.72	38,041.35	41,800.00	-3,758.65
APORTACIÓN MUNICIPAL	0.00	0.00	0.00	0.00	0.00	0.00	0.00	0.00
TOTAL	4,115,738.78	4,600,232.66	4,311,400.00	288,832.66	41,003,479.72	45,946,240.45	43,041,800.00	2,904,440.45

ANÁLISIS DE LAS VARIACIONES

--





 VARIACIÓN= REAL 2023 - PRESUPUESTO

CUADRO ANALÍTICO DEL RUBRO FONDO PARA EL FORTALECIMIENTO MUNICIPAL

CONCEPTO	INFORMACIÓN CUARTO TRIMESTRE			ACUMULADO DEL EJERCICIO			VARIACIÓN	
	REAL 2022	REAL 2023	PRESUPUESTO	VARIACIÓN	REAL 2022	REAL 2023		PRESUPUESTO
APORTACIÓN FEDERAL	7,833,778.50	9,309,062.01	8,235,000.00	1,074,062.01	31,335,114.00	37,236,248.04	32,940,000.00	4,296,248.04
APORTACIÓN DEL ESTADO	0.00	0.00	0.00	0.00	0.00	0.00	0.00	0.00
APORTACIÓN DE VECINOS	0.00	0.00	0.00	0.00	0.00	0.00	0.00	0.00
INTERESES	5,300.92	3,107.03	4,000.00	1,342.97	14,372.69	13,306.61	16,500.00	-3,193.39
APORTACIÓN MUNICIPAL	0.00	0.00	0.00	0.00	0.00	0.00	0.00	0.00
TOTAL	7,839,139.42	9,312,219.04	8,239,000.00	1,072,719.04	31,349,486.69	37,249,554.65	32,956,500.00	4,293,054.65

ANÁLISIS DE LAS VARIACIONES

(Car)

(Handwritten signatures and initials)

VARIACIÓN= REAL 2023 - PRESUPUESTO

CUADRO ANALÍTICO DEL FONDO DESCENTRALIZADO

CONCEPTO	INFORMACIÓN CUARTO TRIMESTRE			ACUMULADO DEL EJERCICIO				
	REAL 2022	REAL 2023	PRESUPUESTO	VARIACIÓN	REAL 2022	REAL 2023	PRESUPUESTO	VARIACIÓN
FONDO DESCENTRALIZADO	6,406,560.88	6,920,024.19	20,319,000.00	-13,398,975.81	25,531,617.40	27,022,020.22	76,876,000.00	-49,853,979.78
TOTAL	6,406,560.88	6,920,024.19	20,319,000.00	-13,398,975.81	25,531,617.40	27,022,020.22	76,876,000.00	-49,853,979.78

ANÁLISIS DE LAS VARIACIONES

<p style="text-align: center;">(Cero)</p>

VARIACIÓN= REAL 2023 - PRESUPUESTO


[Handwritten signatures and initials]

CUADRO ANALÍTICO DEL RUBRO OTRAS APORTACIONES

CONCEPTO	INFORMACIÓN CUARTO TRIMESTRE			ACUMULADO DEL EJERCICIO				
	REAL 2022	REAL 2023	PRESUPUESTO	VARIACIÓN	REAL 2022	REAL 2023	PRESUPUESTO	VARIACIÓN
PROGRAMA FONDO DESASTRES NATURALES	0.00	0.00	0.00	0.00	0.00	0.00	0.00	0.00
PROGRAMA NUEVO LEON DECIDIMOS TODOS	0.00	0.00	0.00	0.00	0.00	0.00	0.00	0.00
PROGRAMA P/ ADQUISICION DE ROLLOS DE ALAMBRE	0.00	0.00	0.00	0.00	0.00	0.00	0.00	0.00
PROGRAMA DE ZONAS PRIORITARIAS	0.00	0.00	0.00	0.00	0.00	0.00	0.00	0.00
FONDO DE PAVIMENTACION A MUNICIPIOS	0.00	0.00	0.00	0.00	0.00	0.00	0.00	0.00
PROG. PREVENCIÓN Y COMBATE DE INCENDIOS	48,037.26	2,448,328.19	0.00	2,448,328.19	1,217,375.56	4,832,349.09	0.00	4,832,349.09
PROGRAMA FIDEM	0.00	0.00	0.00	0.00	0.00	0.00	0.00	0.00
REHAB VIVIENDA PERSONAS ESCASOS RECURSOS	0.00	0.00	0.00	0.00	0.00	0.00	0.00	0.00
PROGRAMA ACTIVOS PRODUCTIVOS 2010	0.00	0.00	0.00	0.00	0.00	0.00	0.00	0.00
REHAB VIVIENDA PERS ESC. RECURSOS	0.00	0.00	0.00	0.00	0.00	0.00	0.00	0.00
PROSSAPYS	0.00	0.00	0.00	0.00	0.00	0.00	0.00	0.00
FONDO DE DESARROLLO MUNICIPAL	2,735,031.97	1,203.56	0.00	1,203.56	6,378,865.89	7,050,202.52	0.00	7,050,202.52
PROG. DE REHAB. DE D.I.F. MPAL	0.00	0.00	0.00	0.00	0.00	0.00	0.00	0.00
PROGRAMAS REGIONALES 2016	0.00	0.00	0.00	0.00	0.00	0.00	0.00	0.00
PROG.DES. REGIONAL (FONDO MINERO)	0.00	0.00	0.00	0.00	0.00	0.00	0.00	0.00
PROYECTOS DE INFRAESTRUCTURA MUNICIPAL	2,550,297.86	43.16	0.00	43.16	8,503,061.90	571.52	0.00	571.52
FONDO DE SEGURIDAD MUNICIPAL	3,767,886.59	4,769,986.97	0.00	4,769,986.97	15,228,605.84	19,745,928.67	0.00	19,745,928.67
FONDO ESTATAL DE CULTURA	65.44	13.28	0.00	13.28	65.44	112.55	0.00	112.55
PROGRAMA DESASOLVE DE PRESAS	0.00	0.00	0.00	0.00	0.00	0.00	0.00	0.00
FONDO DESCENTRALIZADO PIMPIOS PROV ECONOM	0.00	1,857.80	0.00	1,857.80	0.00	25,503,785.20	0.00	25,503,785.20
TOTAL	9,101,319.12	7,221,432.96	0.00	7,221,432.96	31,327,974.63	57,132,949.55	0.00	57,132,949.55


ANÁLISIS DE LAS VARIACIONES

VARIACIÓN= REAL 2023 - PRESUPUESTO


 14/11/23 AM

CUADRO ANALÍTICO DEL RUBRO CONTRIBUCIÓN DE VECINOS

CONCEPTO	INFORMACIÓN CUARTO TRIMESTRE			ACUMULADO DEL EJERCICIO		
	REAL 2022	REAL 2023	VARIACIÓN	REAL 2022	REAL 2023	VARIACIÓN
CONTRIBUCIÓN DE VECINOS	0.00	0.00	0.00	0.00	0.00	0.00
TOTAL	0.00	0.00	0.00	0.00	0.00	0.00

ANÁLISIS DE LAS VARIACIONES						
<div style="position: absolute; top: 10px; left: 10px;">  </div>						

VARIACIÓN= REAL - PRESUPUESTO

[Handwritten signatures and initials]

CUADRO ANALÍTICO DEL RUBRO FINANCIAMIENTO

CONCEPTO	INFORMACIÓN CUARTO TRIMESTRE			ACUMULADO DEL EJERCICIO				
	REAL 2022	REAL 2023	PRESUPUESTO	VARIACIÓN	REAL 2022	REAL 2023	PRESUPUESTO	VARIACIÓN
BANCOS	0.00	0.00	0.00	0.00	0.00	0.00	0.00	0.00
PANORRAS	0.00	0.00	0.00	0.00	0.00	0.00	0.00	0.00
ARRENDAMIENTO FINANCIERO	0.00	0.00	0.00	0.00	0.00	0.00	0.00	0.00
PRÉSTAMOS DE GOBIERNO DEL ESTADO	0.00	0.00	0.00	0.00	0.00	0.00	0.00	0.00
TOTAL	0.00	0.00	0.00	0.00	0.00	0.00	0.00	0.00

ANÁLISIS DE LAS VARIACIONES

<p style="text-align: center;">(Handwritten notes and signatures)</p>

CUADRO ANALÍTICO DEL RUBRO OTROS

CONCEPTO	INFORMACIÓN CUARTO TRIMESTRE			ACUMULADO DEL EJERCICIO				
	REAL 2022	REAL 2023	PRESUPUESTO	VARIACIÓN	REAL 2022	REAL 2023	PRESUPUESTO	VARIACIÓN
OTROS	2,017,182.16	2,912,582.61	0.00	2,912,582.61	10,977,412.58	12,839,510.27	0.00	12,839,510.27
TOTAL	2,017,182.16	2,912,582.61	0.00	2,912,582.61	10,977,412.58	12,839,510.27	0.00	12,839,510.27

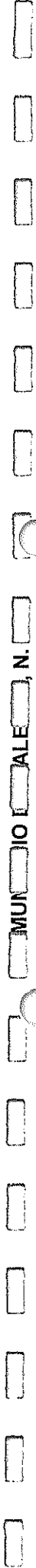
ANÁLISIS DE LAS VARIACIONES

--

VARIACIÓN= REAL 2023 - PRESUPUESTO

Handwritten notes and signatures:

Car
 B
 SF
 AM 14



CUADRO ANALÍTICO DE EGRESOS POR PROGRAMAS

PROGRAMA	INFORMACIÓN CUARTO TRIMESTRE				ACUMULADO DEL EJERCICIO			
	REAL 2022	REAL 2023	PRESUPUESTO	VARIACIÓN	REAL 2022	REAL 2023	PRESUPUESTO	VARIACIÓN
ADMINISTRACIÓN PÚBLICA	35,490,175.76	40,541,641.33	40,655,904.00	114,262.67	98,418,220.23	109,781,790.63	107,535,475.00	-2,246,315.63
SERVICIOS COMUNITARIOS	7,247,884.39	1,192,441.13	4,081,250.00	7,898,808.87	26,542,785.03	17,906,835.89	16,365,000.00	-1,541,835.89
DESARROLLO SOCIAL	13,827,431.61	19,655,097.11	18,115,353.00	-1,539,744.11	62,231,063.53	77,897,964.05	72,461,412.00	-5,436,552.05
SEGURIDAD PÚBLICA Y TRÁNGITO	1,055,555.35	890,173.60	1,233,000.00	342,825.40	4,788,196.76	2,986,163.10	4,932,000.00	1,945,836.90
MANTENIMIENTO Y CONSERVACION DE ACTIVOS	3,996,700.59	4,558,431.59	4,512,000.00	-46,431.59	15,220,926.07	16,915,192.63	18,048,000.00	1,132,807.37
ADQUISICIONES	364,263.17	289,421.10	1,500,000.00	1,210,578.01	1,065,157.40	4,371,334.93	12,750,000.00	8,378,665.07
DESARROLLO URBANO Y ECOLOGÍA	1,153,250.74	185,406.42	2,550,000.00	2,364,593.58	7,018,685.13	1,998,879.22	10,200,000.00	8,201,120.78
FONDO DE INFRAESTRUCTURA SOCIAL	13,595,725.78	28,967,499.59	4,304,180.00	-24,663,319.59	30,194,781.90	43,307,962.95	43,041,800.00	-266,162.95
FONDO DE FORTALECIMIENTO MUNICIPAL	10,535,841.14	18,087,398.56	8,239,125.00	-9,848,273.56	34,422,332.10	38,287,933.19	32,956,500.00	-5,331,433.19
OBLIGACIONES FINANCIERAS	3,391.49	48,600.79	1,500,000.00	1,451,399.21	1,765,588.92	141,053.15	6,000,000.00	5,858,946.85
OTROS	9,730,534.95	10,766,677.48	8,395,040.00	-2,371,637.48	22,129,447.79	49,208,070.22	30,350,133.00	-18,857,937.22
TOTAL	97,600,754.97	125,182,788.79	95,095,852.00	-30,086,936.79	304,395,184.86	362,803,179.96	354,640,320.00	-8,162,859.96

ANÁLISIS DE LAS VARIACIONES

VARIACIÓN= PRESUPUESTO - REAL 2023








(Handwritten signatures and initials)

CUADRO ANALÍTICO DEL PROGRAMA ADMINISTRACIÓN PÚBLICA

SUBPROGRAMA	INFORMACIÓN CUARTO TRIMESTRE			ACUMULADO DEL EJERCICIO				
	REAL 2022	REAL 2023	PRESUPUESTO	VARIACION	REAL 2022	REAL 2023	PRESUPUESTO	VARIACION
ADMINISTRACIÓN DE LA FUNCIÓN PÚBLICA	31,356,440.44	35,379,001.06	39,990,404.00	4,611,402.94	83,563,320.14	93,916,651.95	104,863,725.00	10,947,073.05
GASTOS DE LA FUNCIÓN	459,795.60	309,621.22	380,000.00	70,378.78	1,215,403.75	886,032.14	1,515,000.00	628,967.86
GASTOS ADMINISTRATIVOS	3,673,939.72	4,853,019.05	285,500.00	-4,567,519.05	13,639,496.34	14,070,106.54	1,156,750.00	-13,822,356.54
TOTAL	35,490,175.76	40,541,641.33	40,655,904.00	114,262.67	98,418,220.23	109,781,790.63	107,535,475.00	-2,246,315.63

ANÁLISIS DE LAS VARIACIONES

<p style="text-align: center;">ANÁLISIS DE LAS VARIACIONES</p>
--

CUADRO ANALÍTICO DEL PROGRAMA SERVICIOS COMUNITARIOS

SUBPROGRAMA	INFORMACIÓN CUARTO TRIMESTRE			ACUMULADO DEL EJERCICIO				
	REAL 2022	REAL 2023	PRESUPUESTO	VARIACIÓN	REAL 2022	REAL 2023	PRESUPUESTO	VARIACIÓN
ALUMBRADO PÚBLICO	644,324.78	183,966.72	1,008,000.00	824,033.28	3,051,895.22	1,104,346.10	4,032,000.00	2,927,653.90
LIMPIA MUNICIPAL	398,247.60	70,408.40	710,250.00	916,841.00	1,070,771.48	1,307,530.00	2,005,000.00	1,557,401.40
MANTENIMIENTO DE VÍAS PÚBLICAS	6,192,683.01	873,166.33	1,701,000.00	827,833.67	21,223,512.91	15,156,067.94	6,804,000.00	-8,352,067.94
PARQUES, JARDINES Y PLAZAS	11,629.00	34,148.08	555,750.00	521,601.92	290,605.42	308,131.65	2,223,000.00	1,914,868.35
PANTEONES MUNICIPALES	0.00	30,751.60	110,250.00	79,498.40	0.00	30,751.60	441,000.00	410,248.40
AGUA POTABLE	0.00	0.00	0.00	0.00	0.00	0.00	0.00	0.00
TOTAL	7,247,884.39	1,192,441.13	4,091,250.00	2,898,808.87	26,542,785.03	17,906,835.89	16,365,000.00	-1,541,835.89





ANÁLISIS DE LAS VARIACIONES

<p><i>(Handwritten signatures and notes)</i></p>
--

CUADRO ANALÍTICO DEL PROGRAMA DESARROLLO SOCIAL

SUBPROGRAMA	INFORMACIÓN CUARTO TRIMESTRE				ACUMULADO DEL EJERCICIO			
	REAL 2022	REAL 2023	PRESUPUESTO	VARIACIÓN	REAL 2022	REAL 2023	PRESUPUESTO	VARIACIÓN
	EDUCACIÓN	794,586.69	1,515,235.97	1,575,750.00	60,514.03	4,020,036.56	5,427,512.55	6,303,000.00
CULTURA	1,516,738.68	1,208,185.98	787,500.00	-420,685.99	12,875,006.34	13,705,476.87	3,150,000.00	10,665,476.87
ASISTENCIA SOCIAL	10,992,254.44	16,499,734.83	12,947,103.00	-3,552,631.83	43,494,730.66	56,956,666.41	61,788,412.00	-5,168,254.41
FOMENTO AL DEPORTE	490,140.84	415,259.52	1,155,000.00	1,339,740.48	1,737,869.01	1,697,639.02	7,020,000.00	5,322,367.98
APORTACIONES A CENTROS ASISTENCIALES	33,704.96	10,880.80	660,000.00	649,119.20	103,420.96	104,876.20	2,640,000.00	2,535,123.80
OTROS	0.00	5,800.00	390,000.00	384,200.00	0.00	5,800.00	1,560,000.00	1,554,200.00
TOTAL	13,827,431.61	19,655,097.11	18,115,353.00	-1,539,744.11	62,231,063.53	77,897,964.05	72,461,412.00	-5,436,552.05

ANÁLISIS DE LAS VARIACIONES	








 VARIACIÓN= PRESUPUESTO - REAL 2023

MUNICIPIO DE ALAJUCA, N.º
 ADMINISTRACION 2021 - 2024
 EJERCICIO 2023

CUADRO ANALÍTICO DEL PROGRAMA SEGURIDAD PÚBLICA Y TRÁNSITO

SUBPROGRAMA	INFORMACIÓN CUARTO TRIMESTRE			ACUMULADO DEL EJERCICIO				
	REAL 2022	REAL 2023	PRESUPUESTO	VARIACIÓN	REAL 2022	REAL 2023	PRESUPUESTO	VARIACIÓN
SEGURIDAD PÚBLICA	454,380.15	628,015.00	879,000.00	250,985.00	1,363,554.20	1,631,663.50	3,516,000.00	1,884,336.50
TRÁNSITO	1,201,175.20	262,158.60	354,000.00	91,841.40	3,422,642.56	1,354,499.60	1,416,000.00	61,500.40
TOTAL	1,655,555.35	890,173.60	1,233,000.00	342,828.40	4,786,196.76	2,986,163.10	4,932,000.00	1,945,836.90

ANÁLISIS DE LAS VARIACIONES

MUNICIPIO SALA, N
 ADMINISTRACION 2021 - 2024
 EJERCICIO 2023

CUADRO ANALÍTICO DEL PROGRAMA MANTENIMIENTO Y CONSERVACIÓN DE ACTIVOS

SUBPROGRAMA	INFORMACIÓN CUARTO TRIMESTRE			ACUMULADO DEL EJERCICIO				
	REAL 2022	REAL 2023	PRESUPUESTO	VARIACIÓN	REAL 2022	REAL 2023	PRESUPUESTO	VARIACIÓN
CONSUMO DE COMBUSTIBLE	3,187,275.31	3,265,698.91	2,883,000.00	-682,698.91	11,418,233.56	13,465,527.62	10,332,000.00	-3,133,527.62
EQUIPO DE TRANSPORTE	643,535.18	811,816.43	1,050,000.00	238,183.57	2,826,382.24	2,204,100.44	4,200,000.00	1,995,500.56
EQUIPO DE COMPUTO	7,077.98	43,166.33	159,000.00	115,833.67	33,714.00	242,035.52	600,000.00	393,904.48
EDIFICIOS PÚBLICOS	33,991.40	414,904.92	815,000.00	200,095.08	293,760.59	558,346.56	2,460,000.00	1,901,653.44
EQUIPO DE OFICINA	21,668.80	1,434.00	60,000.00	58,566.00	21,668.80	11,492.45	240,000.00	228,507.55
EQUIPO PESADO	0.00	5,689.80	0.00	5,689.80	928.00	5,689.80	0.00	-5,089.80
OTROS	103,151.84	15,721.20	45,000.00	29,278.80	626,237.98	427,601.24	180,000.00	-247,601.24
TOTAL	3,996,700.59	4,558,431.59	4,612,000.00	-46,431.59	15,220,926.07	16,915,192.63	18,048,000.00	1,132,807.37

ANÁLISIS DE LAS VARIACIONES

<p><i>(Handwritten notes and signatures in the analysis section)</i></p>
--

VARIACIÓN= PRESUPUESTO - REAL 2023

CUADRO ANALÍTICO DEL PROGRAMA ADQUISICIONES

SUBPROGRAMA	INFORMACIÓN CUARTO TRIMESTRE			ACUMULADO DEL EJERCICIO				
	REAL 2022	REAL 2023	PRESUPUESTO	VARIACIÓN	REAL 2022	REAL 2023	PRESUPUESTO	VARIACIÓN
BIENES MUEBLES	364,263.17	239,421.19	1,500,000.00	1,260,578.81	1,415,157.40	4,291,334.93	6,000,000.00	1,708,665.07
BIENES INMUEBLES	0.00	50,000.00	0.00	-50,000.00	250,000.00	80,000.00	6,750,000.00	6,670,000.00
TOTAL	364,263.17	289,421.19	1,500,000.00	1,210,578.81	1,888,157.40	4,371,334.93	12,750,000.00	8,378,665.07

ANÁLISIS DE LAS VARIACIONES

--

[Handwritten signature]

VARIACIÓN= PRESUPUESTO - REAL 2023

[Handwritten notes and signatures]

CUADRO ANALÍTICO DEL PROGRAMA DESARROLLO URBANO Y ECOLOGÍA



SUBPROGRAMA	INFORMACIÓN CUARTO TRIMESTRE				ACUMULADO DEL EJERCICIO			
	REAL 2022	REAL 2023	PRESUPUESTO	VARIACIÓN	REAL 2022	REAL 2023	PRESUPUESTO	VARIACIÓN
OBRAS PÚBLICAS DIRECTAS	1,153,250.74	185,406.42	2,550,000.00	2,364,593.58	7,018,685.13	1,998,879.22	10,200,000.00	8,201,120.78
OBRAS POR COOPERACIÓN	0.00	0.00	0.00	0.00	0.00	0.00	0.00	0.00
OBRAS POR COOPARTICIPACIÓN	0.00	0.00	0.00	0.00	0.00	0.00	0.00	0.00
ECOLOGIA	0.00	0.00	0.00	0.00	0.00	0.00	0.00	0.00
TOTAL	1,153,250.74	185,406.42	2,550,000.00	2,364,593.58	7,018,685.13	1,998,879.22	10,200,000.00	8,201,120.78






ANÁLISIS DE LAS VARIACIONES	
<p style="text-align: center;"><i>(Handwritten notes and signatures)</i></p>	

VARIACIÓN= PRESUPUESTO - REAL 2023

CUADRO ANALÍTICO DEL PROGRAMA FONDO DE INFRAESTRUCTURA SOCIAL

SUBPROGRAMA	INFORMACIÓN CUARTO TRIMESTRE			ACUMULADO DEL EJERCICIO		
	REAL 2022	REAL 2023	VARIACIÓN	REAL 2022	REAL 2023	VARIACIÓN
DESARROLLO INSTITUCIONAL MUNICIPAL	0.00	0.00	0.00	0.00	0.00	0.00
GASTOS INDIRECTOS	0.00	0.00	0.00	0.00	0.00	0.00
OBRAS	13,595,725.78	28,967,499.59	-24,663,319.59	30,194,781.90	43,307,962.95	-266,162.95
TOTAL	13,595,725.78	28,967,499.59	-24,663,319.59	30,194,781.90	43,307,962.95	-266,162.95

ANÁLISIS DE LAS VARIACIONES	
	












VARIACIÓN= PRESUPUESTO - REAL 2023

CUADRO ANALÍTICO DEL PROGRAMA FONDO DE FORTALECIMIENTO MUNICIPAL

SUBPROGRAMA	INFORMACIÓN CUARTO TRIMESTRE			ACUMULADO DEL EJERCICIO				
	REAL 2022	REAL 2023	PRESUPUESTO VARIACIÓN	REAL 2022	REAL 2023	PRESUPUESTO VARIACIÓN		
CRÉDITOS CON INSTITUCIONES FINANCIERAS	41.76	2,686.56	3,600.00	913.44	2,022.39	8,778.88	14,400.00	5,621.12
POLICÍA Y TRÁNSITO	5,453,437.00	15,212,574.86	7,124,025.00	-8,088,549.86	21,486,618.06	35,147,717.16	28,496,100.00	-6,651,617.16
PAGO DE OBLIGACIONES A TERCEROS	5,082,362.38	0.00	1,111,500.00	1,111,500.00	6,780,300.91	0.00	4,446,000.00	4,446,000.00
PROTECCIÓN CIVIL	0.00	0.00	0.00	0.00	0.00	0.00	0.00	0.00
ORRAS	0.00	2,870,637.14	0.00	-2,870,637.14	6,153,390.74	3,129,937.15	0.00	-3,129,937.15
GASTOS GENERALES	0.00	1,500.00	0.00	-1,500.00	0.00	1,500.00	0.00	-1,500.00
TOTAL	10,535,841.14	18,087,398.56	8,239,125.00	-9,848,273.56	34,422,332.10	38,287,933.19	32,956,500.00	-5,331,433.19

ANÁLISIS DE LAS VARIACIONES

CUADRO ANALÍTICO DEL PROGRAMA OBLIGACIONES FINANCIERAS

SUBPROGRAMA	INFORMACIÓN CUARTO TRIMESTRE			ACUMULADO DEL EJERCICIO				
	REAL 2022	REAL 2023	PRESUPUESTO	VARIACIÓN	REAL 2022	REAL 2023	PRESUPUESTO	VARIACIÓN
PAGO DE OBLIGACIONES FINANCIERAS	3,391.49	48,600.79	1,500,000.00	1,451,399.21	1,765,588.92	141,053.15	6,000,000.00	5,858,946.85
TOTAL	3,391.49	48,600.79	1,500,000.00	1,451,399.21	1,765,588.92	141,053.15	6,000,000.00	5,858,946.85

ANÁLISIS DE LAS VARIACIONES

--

VARIACIÓN= PRESUPUESTO - REAL 2023

Handwritten signatures and initials:
 W, E, S, S, M, N, VY

CUADRO ANALÍTICO DEL PROGRAMA APLICACIÓN DE OTRAS APORTACIONES

SUBPROGRAMA	INFORMACIÓN CUARTO TRIMESTRE			ACUMULADO DEL EJERCICIO				
	REAL 2022	REAL 2023	PRESUPUESTO	VARIACIÓN	REAL 2022	REAL 2023	PRESUPUESTO	VARIACIÓN
PROYECTO BRIGADAS RURALES P/REVENCIÓN	0.00	599,615.00	250,000.00	-349,615.00	696,194.25	2,476,357.38	800,000.00	-1,676,357.38
FONDO DE PROYECTOS DE INFRAESTRUCTURA MPAL 2023	139,614.48	0.00	1,950,000.00	1,850,000.00	5,901,282.69	2,582,936.72	6,500,000.00	3,017,363.28
FONDO DE DESARROLLO MUNICIPAL 2023	3,468,180.93	0.00	2,595,040.00	2,595,040.00	4,482,547.31	5,639,144.63	8,650,133.00	3,010,988.37
CONV PREV, COMBATF Y CONTROL DE INCENDIOS FOR	0.00	0.00	0.00	0.00	0.00	0.00	0.00	0.00
FOMENTO A LA URBANIZACION RURAL	0.00	0.00	0.00	0.00	0.00	0.00	0.00	0.00
PROGRAMA INFRAESTRUCTURA VERTIENTE VIVIENDA	0.00	0.00	0.00	0.00	0.00	0.00	0.00	0.00
PROGRAMA FORTALECE	0.00	0.00	0.00	0.00	0.00	0.00	0.00	0.00
FONDO MINERO	0.00	0.00	0.00	0.00	0.00	0.00	0.00	0.00
PROSSAPYS (PROAGUA)	63,000.00	0.00	0.00	0.00	63,000.00	0.00	0.00	0.00
FONDO DE FORTALECIMIENTO FINANCIERO	0.00	0.00	0.00	0.00	0.00	0.00	0.00	0.00
FONDO DE PROGRAMAS REGIONALES	0.00	0.00	0.00	0.00	0.00	0.00	0.00	0.00
CONAFOR 2020 PREV. COMBATE Y CTNL INC FORESTAL	0.00	0.00	0.00	0.00	0.00	0.00	0.00	0.00
EMPLEO TEMPORAL 2020	0.00	0.00	0.00	0.00	0.00	0.00	0.00	0.00
FONDO DE SEGURIDAD MUNICIPAL	5,975,295.54	2,204,451.00	3,600,000.00	1,395,549.00	10,485,879.54	14,907,719.87	14,400,000.00	-507,719.87
PROGRAMA DESASOLVE DE PRESAS	0.00	0.00	0.00	0.00	0.00	0.00	0.00	0.00
CONV BRIGA PRE COMBATE Y CONTROL DE PLAGAS	0.00	0.00	0.00	0.00	0.00	0.00	0.00	0.00
PROGRAMA ADQUIS DE ROLLOS DE ALAMBRE	0.00	0.00	0.00	0.00	0.00	0.00	0.00	0.00
PROGRAMA DE SANIDAD FORESTAL	57,000.00	46,499.51	0.00	-46,499.51	473,100.00	490,099.51	0.00	-490,099.51
PROGRAMA NACIONAL DESARROLLO CULTURAL MPAL	0.00	0.00	0.00	0.00	0.00	0.00	0.00	0.00
FONDOS DESCENTRALIZADOS 1	0.00	0.00	0.00	0.00	0.00	0.00	0.00	0.00
FONDO ESTATAL P/IMPULSO DE CULTURA COM Y MPALES	27,444.00	0.00	0.00	0.00	27,444.00	0.00	0.00	0.00
FONDO REC DESCENTRALIZADOS PROV ECONOMICAS 2023	0.00	7,916,111.97	0.00	-7,916,111.97	0.00	23,112,112.11	0.00	-23,112,112.11
TOTAL	9,730,534.95	10,766,677.48	8,395,040.00	-2,371,637.48	22,129,447.79	49,208,070.22	30,350,133.00	-18,857,937.22

ANÁLISIS DE LAS VARIACIONES

[Handwritten signatures and initials]

MUNICIPIO DE GALEANA NUEVO LEON.
ADMINISTRACION 2021-2024

RELACION DE DEUDA DE PROVEDORES CUARTO TRIMESTRE DE 2023.

NOMBRE DEL PROVEEDOR	# DE FACTURA	FECHA DE FACT	CONCEPTO.	MONTO
ROXMAL GAMEZ ESCOBEDO	A 1201	04/10/2023	2. MATERIAL PARA DIFERENTES DEPARTAMENTOS, APOYOS CIUDADANOS	\$ 510,576.32
	286	06/11/2023	2.1. MATERIAL PARA DIFERENTES DEPARTAMENTOS, APOYOS CIUDADANOS	\$ 608,414.20
	293	08/12/2023	MATERIAL PARA DIFERENTES DEPARTAMENTOS, APOYOS CIUDADANOS.	\$ 752,315.68
	287	06/11/2023	CARPEIA FRIA	\$ 29,638.00
FELIPE DE JESUS GAMEZ ESCOBEDO	897	26/10/2023	12. MATERIAL PARA DIFERENTES DEPARTAMENTOS	\$ 54,473.60
	894	26/10/2023	13. MATERIAL PARA DIFERENTES DEPARTAMFENTOS	\$ 90,944.00
	896	26/10/2023	14. MATERIAL PARA DIFERENTES DEPARTAMENTOS	\$ 59,995.20
	898	30/10/2023	15. MATERIAL PARA DIFERENTES DEPARTAMENTOS	\$ 65,400.80
	895	26/10/2023	16. MATERIAL PARA DIFERENTES DEPARTAMENTOS	\$ 46,086.80
	912	15/11/2023	17. MATERIAL PARA DIFERENTES DEPARTAMENTOS	\$ 18,107.60
	902	08/11/2023	18. MATERIAL PARA DIFERENTES DEPARTAMENTOS	\$ 8,027.20
	903	08/11/2023	17. MATERIAL PARA DIFERENTES DEPARTAMENTOS	\$ 4,408.00
	904	08/11/2023	18. MATERIAL PARA DIFERENTES DEPARTAMENTOS	\$ 89,204.07
	901	08/11/2023	19. MATERIAL PARA DIFERENTES DEPARTAMENTOS	\$ 62,918.40
	910	13/11/2023	20. MATERIAL PARA DIFERENTES DEPARTAMENTOS	\$ 35,878.80
	932	04/12/2023	21. MATERIAL PARA DIFERENTES DEPARTAMENTOS	\$ 57,141.60
	926	29/11/2023	22. MATERIAL PARA DIFERENTES DEPARTAMENTOS	\$ 16,822.00
	927	29/11/2023	23. MATERIAL PARA DIFERENTES DEPARTAMENTOS	\$ 122,391.60
	925	29/11/2023	24. MATERIAL PARA DIFERENTES DEPARTAMENTOS	\$ 73,532.40
	917	27/11/2023	25. PAGO POR UN SERVICIO FUNERARIO	\$ 8,120.00
	905	15/04/2311	26. PAGO POR 13 SERVICIOS FUNERARIOS	\$ 150,220.00
FRANCISCO HERNANDEZ LOPEZ	A 12577	25/10/2023	48. 18 MEDALLAS Y 200 NUMEROS DE IDENTIFICACION	\$ 2,099.60
	A 12413	22/08/2023	49. 200 IMPRESIONES DE PULCERAS PAPEL COLOR ROSA	\$ 1,624.00
	A 12252	20/06/2023	52. 10 SEÑALAMIENTOS DE 60X60	\$ 4,176.00
	A 12688	06/12/2023	1200 ETIQUETAS	\$ 36,192.00
	A 12527	04/10/2023	46. CAMISAS PARA DEPARTAMENTO DE SERVICIOS PRIMARIOS	\$ 49,938.00
	A 12617	10/11/2023	55. 1 LONA EN IMPRESION DIGITAL	\$ 1,740.00

[Handwritten signatures and initials]


JESUS EDUARDO MENDOZA SOLIS	65	11/12/2023	ARTICULOS DEPORTIVOS; TROFEOS, PELOTAS, GUANTES	\$	47,297.84
MATERIALES Y EQUIPOS SAN RAFAEL	C92	17/10/2023	SERVICIO DE RENTA DE TOLDOS Y SILLAS	\$	29,487.20
	C94	17/10/2023	DESPENSAS DE OFRENDAS	\$	11,999.04
SAN JUANA CASAS GONZALEZ	1150	05/12/2023	SONIDO PARA EVENTO FESTIVAL SANTA LUCIA	\$	8,120.00
	1148	05/12/2023	SONIDO PARA EVENTO ANIVERSARIO 213 INDEPENDENCIA EJIDO CATARINO RODRIGUEZ	\$	5,800.00
	1146	05/12/2023	SONIDO PARA EVENTO CURSO DE CATRINA	\$	5,800.00
	1151	05/12/2023	SONIDO PARA FVFNTO FINALES DE LIGA BEISBOL	\$	5,800.00
	1152	05/12/2023	SONIDO PARA FINAL DE FUTBOL INTERESCOLAR	\$	5,800.00
	1141	05/12/2023	EVENTO PARA PREVENCIÓN DEL DELITO	\$	5,800.00
	1142	05/12/2023	SONIDO PARA INAGURACION DE CALLE DEGOLLADO	\$	5,800.00
	1143	05/12/2023	SONIDO EVENTO DIA DE LAS MADRES	\$	5,800.00
	1144	05/17/2023	SONIDO FESTEJO A LAS SECRETARIAS DEL MUNICIPIO	\$	5,800.00
	1145	05/12/2023	SONIDO PARA EVENTO DE SALUD PUBLICA	\$	5,800.00
	1147	05/12/2023	SONIDO EVENTO DIA DEL ESTUDIANTE	\$	5,800.00
	1134	05/12/2023	SONIDO PARA EVENTO DE PREMIACION FINAL DE FUTBOL	\$	5,800.00
	1133	05/12/2023	CATEGORIA INFANTIL MENOR	\$	5,800.00
	1130	05/12/2023	SONIDO PARA TALLER DE PLANEACION ESTRATEGICA	\$	5,800.00
			SONIDO PARA APOLIACION DE POZO EN EJIDO EL PRADO	\$	5,800.00
	1131	05/12/2023	SONIDO PARA INAGURACION DE PLAZA PUBLICA EN NAVIDAD	\$	5,800.00
	1135	05/12/2023	SONIDO PARA EVENTO GRADUACION COLEGIO MILITARIZADO	\$	5,800.00
	1149	05/12/2023	SONIDO PARA EVENTO DE PREVENCIÓN DEL DELITO	\$	5,800.00
	1129	05/12/2023	SONIDO PARA ARRANQUE DE OBRA EN ESCUELA PRIMARIA DE EJ MIGUEL HIDALGO	\$	5,800.00
	1136	05/12/2023	SONIDO EVFNTO DEL MUSICO	\$	5,800.00
	1132	05/12/2023	SONIDO PARA FINAL FUTBOL VETERANOS	\$	5,800.00
	1139	05/12/2023	SONIDO PARA GRADUACION CBTA 59	\$	5,800.00
	1137	05/12/2023	SONIDO PARA GRADUACION PREESCOLAR MIGUEL HIDALGO	\$	5,800.00
	1138	05/12/2023	SONIDO JUEGO CAMPEON DE CAMPEONES EJ ESTADOS UNIDOS	\$	5,800.00
	1140	05/12/2023	SONIDO ENTREGA DE BANCOS ESCOLARES EJ SAN RAFAEL	\$	5,800.00
SOLVIA YOLANDA GRIMALDO TREVIÑO "REFACCIONARIA EL PAIZA"	C 3898	19/09/2023	REFACCIONES PARA AUTOS DE MUNICIPIO	\$	260.00

Ca

[Handwritten signatures and initials]


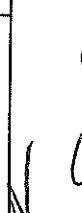




C 3900	19/09/2023	REFACCIONES PARA AUTOS DE MUNICIPIO	\$	460.00
C 3901	19/9/20223	REFACCIONES PARA AUTOS DE MUNICIPIO	\$	2,650.00
C 3902	19/09/2023	REFACCIONES PARA AUTOS DE MUNICIPIO	\$	600.00
C 3903	19/09/2023	REFACCIONES PARA AUTOS DE MUNICIPIO	\$	360.00
C 3904	19/09/2023	REFACCIONES PARA AUTOS DE MUNICIPIO	\$	3,700.00
C 3906	23/09/2023	REFACCIONES PARA AUTOS DE MUNICIPIO	\$	18,750.00
C 3906	23/09/2023	REFACCIONES PARA AUTOS DE MUNICIPIO	\$	18,750.00
C 3907	23/09/2023	REFACCIONES PARA AUTOS DE MUNICIPIO	\$	12,300.00
C 3908	23/09/2023	REFACCIONES PARA AUTOS DE MUNICIPIO	\$	2,650.00
C 3909	23/09/2023	REFACCIONES PARA AUTOS DE MUNICIPIO	\$	2,650.00
C 3910	23/09/2023	REFACCIONES PARA AUTOS DE MUNICIPIO	\$	950.00
C 3919	13/10/2023	REFACCIONES PARA AUTOS DE MUNICIPIO	\$	7,080.00
C 3920	13/10/2023	REFACCIONES PARA AUTOS DE MUNICIPIO	\$	650.00
C 3921	13/10/2023	REFACCIONES PARA AUTOS DE MUNICIPIO	\$	2,460.00
C 3922	13/10/2023	REFACCIONES PARA AUTOS DE MUNICIPIO	\$	360.00
C 3923	13/10/2023	REFACCIONES PARA AUTOS DE MUNICIPIO	\$	2,940.00
C 3924	13/10/2023	REFACCIONES PARA AUTOS DE MUNICIPIO	\$	950.00
C 3925	13/10/2023	REFACCIONES PARA AUTOS DE MUNICIPIO	\$	2,650.00
C 3926	13/10/2023	REFACCIONES PARA AUTOS DE MUNICIPIO	\$	14,450.00
C 3928	13/10/2023	REFACCIONES PARA AUTOS DE MUNICIPIO	\$	3,900.00
C 3929	13/10/2023	REFACCIONES PARA AUTOS DE MUNICIPIO	\$	270.00
C 3930	13/10/2023	REFACCIONES PARA AUTOS DE MUNICIPIO	\$	3,400.00
C 3931	13/10/2023	REFACCIONES PARA AUTOS DE MUNICIPIO	\$	1,720.00
C 3932	13/10/2023	REFACCIONES PARA AUTOS DE MUNICIPIO	\$	3,750.00
C 3933	13/10/2023	REFACCIONES PARA AUTOS DE MUNICIPIO	\$	3,900.00
C 3934	13/10/2023	REFACCIONES PARA AUTOS DE MUNICIPIO	\$	12,300.00
C 3937	13/10/2023	REFACCIONES PARA AUTOS DE MUNICIPIO	\$	7,165.00
C 3942	16/10/2023	REFACCIONES PARA AUTOS DE MUNICIPIO	\$	28,500.00
C 3943	16/10/2023	REFACCIONES PARA AUTOS DE MUNICIPIO	\$	12,850.00
C 3944	16/10/2023	REFACCIONES PARA AUTOS DE MUNICIPIO	\$	17,265.00
C 3945	16/10/2023	REFACCIONES PARA AUTOS DE MUNICIPIO	\$	4,800.00
C 3946	16/10/2023	REFACCIONES PARA AUTOS DE MUNICIPIO	\$	2,650.00
C 3947	16/10/2023	REFACCIONES PARA AUTOS DE MUNICIPIO	\$	1,090.00
C 3951	24/10/2023	REFACCIONES PARA AUTOS DE MUNICIPIO	\$	450.00



2

	C 3952	21/10/2023	REFACCIONES PARA AUTOS DE MUNICIPIO	\$	1,280.00
	C 3953	24/10/2023	REFACCIONES PARA AUTOS DE MUNICIPIO	\$	1,280.00
	C 3954	24/10/2023	REFACCIONES PARA AUTOS DE MUNICIPIO	\$	1,350.00
	C 3955	24/10/2023	REFACCIONES PARA AUTOS DE MUNICIPIO	\$	9,570.00
	C 3956	24/10/2023	REFACCIONES PARA AUTOS DE MUNICIPIO	\$	450.00
	C 3957	24/10/2023	REFACCIONES PARA AUTOS DE MUNICIPIO	\$	3,950.00
	C 3958	24/10/2023	REFACCIONES PARA AUTOS DE MUNICIPIO	\$	1,525.00
	C 3962	06/11/2023	REFACCIONES PARA AUTOS DE MUNICIPIO	\$	9,980.00
	C 3963	06/11/2023	REFACCIONES PARA AUTOS DE MUNICIPIO	\$	950.00
	C 3964	06/11/2023	REFACCIONES PARA AUTOS DE MUNICIPIO	\$	480.00
	C 3965	06/11/2023	REFACCIONES PARA AUTOS DE MUNICIPIO	\$	850.00
	C 3966	06/11/2023	REFACCIONES PARA AUTOS DE MUNICIPIO	\$	850.00
	C 3967	06/11/2023	REFACCIONES PARA AUTOS DE MUNICIPIO	\$	1,450.00
	C 3968	06/11/2023	REFACCIONES PARA AUTOS DE MUNICIPIO	\$	5,340.00
	C 3970	06/11/2023	REFACCIONES PARA AUTOS DE MUNICIPIO	\$	2,850.00
	C 3971	06/11/2023	REFACCIONES PARA AUTOS DE MUNICIPIO	\$	360.00
	C 3972	06/11/2023	REFACCIONES PARA AUTOS DE MUNICIPIO	\$	950.00
	C 3973	06/11/2023	REFACCIONES PARA AUTOS DE MUNICIPIO	\$	4,000.00
JULIO RAMOS HUERTA	414	18/12/2023	AFINACION	\$	5,463.00
	415	18/12/2023	1. SERVICIO MANTENIMIENTO	\$	5,823.00
CRISTIAM JONATHAN BETANCOURT	05ED	13/10/2023	2 SONIDOS PARA IZAMIENTO DE BANDERA Y ACTO CIVICO	\$	7,540.00
	8E4E	19/10/2023	SONIDO PARA CURSO DE ANFITRION DE NUEVO LEON	\$	5,220.00
	A88C	24/10/2023	SONIDO PARA ARRANQUE DE OBRA EN EJIDO EL TOKIO	\$	6,380.00
	2327	24/10/2023	SONIDO PARA ARRANQUE DE OBRA EN EJIDO SAN JOSE DE RAICES CALLE GALEANA	\$	6,380.00
	5869	02/11/2023	SONIDO PARA ARRANQUE DE OBRA EN AULA EN SAN JUAN DEL PRADO	\$	6,380.00
	3675	06/11/2023	SONIDO MEDIANO PARA EVENTO ALTAR DE MUERTOS	\$	7,540.00
	5230	02/11/2023	SONIDO PARA FINAL DE FUTBOL INTERESCOLAR	\$	6,380.00
	1FE4	06/11/2023	SONIDO PARA EVENTO "CALACA FEST"	\$	7,540.00
	6676	06/11/2023	SONIDO CHICO PARA 2 EVENTOS	\$	10,440.00
	8A95	06/11/2023	SONIDO PARA FESTIVAL Y DESFILE EN PLAZA PRINCIPAL	\$	8,700.00
	93CE	21/11/2023	SONIDO PARA ARRANQUE DE OBRA EN ESCUELA VICENTE GUERRERO	\$	7,540.00
	15F3	21/11/2023	SONIDO PARA EVENTO DE INAUGURACION DE LACTARIO	\$	5,220.00

WR

	A175	21/11/2023	SONIDO PARA ARRANQUE DE OBRA AULA EN ESCUELA EN EJIDO SAN RAFAEL	\$	5,800.00
	1ABF	08/12/2023	SONIDO PARA FINAL FUTBOL CATEGORIA JUVENIL VARONIL	\$	5,220.00
	A4EE	05/12/2023	SONIDO PARA ARRANQUE DE OBRA PAVIMENTACION DE CALLE CALLE CUAUHTEMOC	\$	5,220.00
	9047	08/12/2023	SONIDO PARA PREMIACION LIGA DE VOLEY BALL LIBRE FEMENIL	\$	5,220.00
	3D4C	08/12/2023	SONIDO PARA EVENTO CONSTRUCCION DE AULA EN JARDIN DL NIÑOS EJ EL MILAGRO	\$	6,380.00
	7B54	08/12/2023	SONIDO PARA PREMIACION LIGA DE FUTBOL CATEGORIA PRIMERA	\$	5,220.00
	FA6D	08/12/2023	SONIDO PARA EVENTO DE PREMIACION DE FINAL FUTBOL CATEGORIA LIBRE FEMENIL	\$	5,220.00
	2D5F	12/12/2023	SONIDO PARA ARRANQUE DE OBRA EN EJ EL TOKIO	\$	6,380.00
	C300	12/12/2023	SONIDO PARA POSADA NAVIDENA ALBERGUE JUVENIL GALEANA	\$	7,540.00
	921	14/12/2023	SONIDO PARA FINAL DE LIGA DE BASQUET BALL CATEGORIAL LIBRE	\$	5,220.00
	2C38	14/12/2023	SONIDO PARA PREMIACION LIGA DE FUTBOL 2DA FUERZA	\$	5,220.00
EUSEBIO GONZALEZ LERMA	693	19/12/2023	REFACCIONES PARA AUTOS DE MUNICIPIO	\$	10,701.00
	694	19/12/2023	REFACCIONES PARA AUTOS DE MUNICIPIO	\$	59,954.60
JUAN GERARDO QUINTANILLA	G 33	31/10/2023	2 LENTES MONOFOCALES	\$	5,220.00
LUCINDA SALDAÑA BERNAL RESTAURA	844	06/12/2023	CONSUMO DE ALIMENTOS DEL MUNICIPIO	\$	8,146.40
VIRGINIA NIDHIA BERNAL SOLIS	70	19/10/2023	ALIMENTOS PARA DIFERENTES DEPARTAMENTOS	\$	106,200.00
HUGO DAVID BARRERA MENDOZA "OP"	673	19/12/2023	LENTE GRADUADO	\$	9,396.00
MARIA MARTHA FLORES RAMIREZ	AECB	24/11/2023	UNIFORMES	\$	30,392.00
EDUARDO GAMEZ	129	06/12/2023	90. MEDICAMENTOS DEL MES DE NOVIEMBRE	\$	129,708.00
MIRIAM BENAVIDES SANDOVAL	160	03/10/2023	107. MATERIAL DE PAPELERIA PARA OFICINAS	\$	111,566.00
	164	03/11/2023	108. MATERIAL DE PAPELERIA PARA OFICINAS	\$	102,401.47
	167	11/12/2023	108.1. IMPRESORA DEP ASENIAMIENTOS HUM.	\$	5,989.95
	166	11/12/2023	108.2. MATERIAL DE PAPELERIA PARA OFICINA	\$	143,346.53
DISTRIBUIDORA TODO GAS	21 QA 013134	23/11/2023	GAS MES NOVIEMBRE	\$	60,690.20
MIRNA ESTELA ZENDEJAS OCIOIA	141	19/12/2023	1 CALENTADOR HEAT WAVE	\$	1,950.01
MARTIN CORONADO BANDA	A 295		1 CABEZAL PARA IMPRESORA, 1 SCANNER PARA IMPRESORA BROTHER DEPARTAMENTO DE COMANDANCIA	\$	4,199.20

AM

A

M

ESF

U


CM

	A 296		2 MODULOS DE IMAGEN SAMSUNG MODELO 2875 DEPARTAMENTO DE DIF		\$	3,804.80
	A 294		1 SCANNER PARA EQUIPO DE COPIADO XEROX DEP. CONTRALORIA		\$	5,626.00
	A 293		5 CARTUCHOS PARA EQUIPO DE COPIADO HP 477 DEP CONTRALORIA		\$	18,821.00
	A 299		2 MODULOS DE IMAGEN DE IMPRESORA HP DEP. DE CONTRALORIA		\$	3,108.80
MAGDALENA SOLIS MORENO	798	03/11/2023	MOBILIARIO PARA DIFERENTES EVENTOS		\$	39,834.40
	799	04/12/2023	MOBILIARIO PARA DIFERENTES EVENTOS		\$	18,096.00
HERLINA TIJERINA SILVA	81A	04/11/2023	RENTA DE MAQUINARIA, REHABILITACION DE CAMINO EJIDO EL ANHELO		\$	1,509,980.00
ASESORIA Y PROYECTOS GMZ	25	16/10/2023	RENTA DE MAQUINARIA, DESASOLVE DEL EJIDO SAN JOSE DE JA MARTHA		\$	82,592.00
	15	02/10/2023	RENTA DE MAQUINARIA PARA RETIRAR ESCOMBRO DEL CORRALON MUNICIPAL		\$	72,152.00
	18	02/10/2023	RENTA DE MAQUINARIA PARA REACOMODO DE BASURA Y AMPLIACION DE RELLENO		\$	412,960.00
	44	01/12/2023	RENTA DE MAQUINARIA REHABILITACION DE CAMINO Y CALLES DE LA COMUNIDAD EN POZO SANTA FE		\$	12,104.00
	45	01/12/2023	RENTA DE MAQUINARIA BULLDOZER PARA TRABAJOS DE REACOMODO DE BASURA EN RELLENO SANITARIO		\$	179,637.60
FELIPE DE JESUS GAMEZ ESCOBEDO	889	23/10/2023	CONSTRUCCION DE CUARTO 4 X 3 EJIDO SAN ANTONIO DEL SALERO		\$	80,040.00
	890	23/10/2023	CONTRUCCION DE CUARTO 4 X 3 EJIDO SAN MARCOS		\$	80,040.00
	888	23/10/2023	CONTRUCCION DE CUARTO 4 X 3 EJIDO TOKIO		\$	80,040.00
	887	23/10/2023	CONSTRUCCION DE CUARTO 4 X 3 EJIDO SAN URBETH		\$	80,040.00
	886	23/10/2023	CONSTRUCCION DE CUARTO 4 X 3 EJIDO SAN URBETH		\$	80,040.00
	891	23/10/2023	REHABILITACION DE CASA DAÑANA		\$	82,708.00
	893	23/10/2023	CONSTRUCCION DE SANITARIO 2.10 X 2.10 EJIDO SAN JOAQUIN		\$	57,194.00
	892	23/10/2023	CONSTRUCCION DE SANITARIO 2.10 X 2.10 EJIDO SAN JOAQUIN		\$	57,194.00
JOSE GUDALUPE GUTIERREZ SIFUENTES	30AB	15/12/2023	PAGO DE SEGUNDA ESTIMACION Y FINIQUITO DE CONTRATO PMG-45-PG/2023 CONSTRUCCION DE AULA EN JARDIN DE NIÑOS EJIDO EL MILAGRO		\$	69,657.34

we

Handwritten signatures and initials:
 - Top right: *Handwritten signature*
 - Middle right: *Handwritten signature*
 - Bottom right: *Handwritten signature*
 - Far right: *Handwritten initials*


	D702	15/12/2023	PAGO DE ESTIMACION ADITIVA DE LA OBRA PMG-45-PG/2023 CONSTRUCCION DE AULA EN JARDIN DE NIÑOS EIIDO EL MILAGRO	\$ 18,102.73
Total				\$ 7,430,604.98


 LIC. ROLANDO AZAEL GUERRERO RANGEL
 TESORERO MUNICIPAL



TESORERÍA MUNICIPAL
 ADMÓN. 2021 - 2024
 GALEANA N.L.


~~JOVANI GPE. REYES GUZMAN
 NORA GPE. OVIEDO CERDA~~



Handwritten mark

Handwritten marks and signatures
 04
 2
 3
 4
 5
 6
 7
 8
 9
 10
 11
 12
 13
 14

**Republicano Ayuntamiento
de
Galeana, Nuevo León**



**Sesión Extraordinaria del R. Ayuntamiento
29 de Enero de 2024
Acta Num.35**

10

M

✓

H

2

10

5

M

✓

✓

||

M

H

2

M

[Large signature]

M

✓

✓

✓

10

10

El C. Lic. Alejandro Javier Pedroza Flores Presidente Municipal Constitucional de Galeana, Nuevo León; realiza la apertura de la Trigésima Quinta sesión Extraordinaria dirigiéndose al Republicano Ayuntamiento, C.C. Síndicos y C.C. Regidores tergan muy buenas tardes, en cumplimiento a lo establecido en el artículo 44 fracción II de la Ley de Gobierno Municipal del Estado de Nuevo León, se les ha convocado el día de hoy 29 de Enero del 2024, a las 17:00 horas (cinco de la tarde), a fin de celebrar la Trigésima Quinta Sesión Extraordinaria, bajo el siguiente:

ORDEN DEL DIA:

- 1.- Lista de Presentes.
- 2.- Instalación legal de la sesión.
- 3.- Presentación y Aprobación del Informe de Avance de Gestión Financiera, del Cuarto Trimestre del Ejercicio 2023.
- 4.- Clausura de la sesión.

Para iniciar con el desarrollo del orden del día solicito al Ciudadano Secretario del Republicano Ayuntamiento, Profesor Edgar Gerardo Mendoza Huerta pase lista de asistencia y verifique el quórum legal que permita instalar legalmente la sesión.

El C. Secretario del Republicano Ayuntamiento Profesor Edgar Gerardo Mendoza Huerta acatando la disposición del C. Lic. Alejandro Javier Pedroza Flores, Presidente Municipal Constitucional procedió a realizar el pase de lista:

Presidente Municipal

C. Lic. Alejandro Javier Pedroza Flores Presente

Regidores:

C. Alicia Manzanares Hernández Presente

C. Arturo Liñán Solís Presente

C. Zyndia Enoe Moreno Sánchez Presente

C. Christian Ramírez Cerda Presente

C. Esperanza Solís Jiménez Presente

C. Abel Gutiérrez Salazar Presente

C. Luz María Jiménez Ramírez Presente

C. María Dolores Flores Hernández Presente

C. Ascención Molina Peña Presente

Síndicos

C. Yeilitza Campos Flores Presente

C. Mariano de la Cruz González Presente

El Secretario del R. Ayuntamiento C. Profesor Edgar Gerardo Mendoza Huerta, en uso de la palabra informa al C. Lic. Alejandro Javier Pedroza Flores Presidente

Municipal Constitucional, que se cuenta con la presencia de los integrantes de este Republicano Ayuntamiento: por lo que le informa que existe quorum legal y las condiciones idóneas para instalar legalmente la sesión.

Haciendo uso de la palabra el C. Lic. Alejandro Javier Pedroza Flores Presidente Municipal Constitucional, instala legalmente la sesión, siendo las 17:05 horas (cinco de la tarde con cinco minutos) del día antes mencionado. Decretando validos los acuerdos que se tomen.

El C. Lic. Alejandro Javier Pedroza Flores Presidente Municipal Constitucional, en uso de la palabra somete a consideración del pleno del Republicano Ayuntamiento, el orden del día que antes hizo mención y manifiesta, si existiera algún comentario sírvanse manifestarlo. En virtud de no haber comentarios, solicito su aprobación votando de forma económica, levantando su mano.

El C. Secretario del Ayuntamiento Profesor Edgar Gerardo Mendoza Huerta, informa al C. Lic. Alejandro Javier Pedroza Flores Presidente Municipal Constitucional, que el dictamen de la aprobación del orden del día se ha aprobado de forma unánime.

En el tercer Punto del orden del día: Presentación y Aprobación del Informe de Avance de Gestión Financiera, del Cuarto Trimestre del Ejercicio 2023.

Haciendo uso de la palabra, el C. Lic. Alejandro Javier Pedroza Flores Presidente Municipal Constitucional, explica ante el pleno de los integrantes la **Presentación y Aprobación del Informe de Avance de Gestión Financiera, del Cuarto Trimestre del Ejercicio 2023**. y cede la palabra al C.P. Hermilo Ruiz Pesina Contralor Municipal, para que expongan el tema relacionado con el punto a tratar y da lectura al oficio número PMG-TM-001/2024, dirigido al R. Ayuntamiento; mediante el cual y tomando como base los lineamientos legales correspondientes pone a consideración del R. Ayuntamiento, el informe de Avance de Gestión Financiera del Tercer Trimestre del Ejercicio 2023; acto seguido el C.P. Hermilo Ruiz Pesina Contralor Municipal, procede a dar una amplia explicación y expone el informe de ingresos y egresos municipales del 01 de Octubre del 2023 al 31 de Diciembre del 2023, total de ingresos por periodo \$73, 548,110.13 (setenta y tres millones quinientos cuarenta y ocho mil ciento diez pesos 13/100 m.n), acumulado \$370,971,400.53 (trescientos setenta millones novecientos setenta y un mil cuatrocientos pesos 53/100 m.n). Egresos periodo \$ 125,182,788.79 (ciento veinticinco millones ciento ochenta y dos mil setecientos ochenta y ocho pesos 79/100 m.n), acumulado \$ 362,803,179.96 (trescientos sesenta y dos millones ochocientos tres mil ciento setenta y nueve pesos 96/100 m.n). Remanente por periodo \$-51,634,678.66 (cincuenta y un millones seiscientos

Handwritten notes and signatures: "10/1" on the left margin; "13" on the right margin; "3" at the bottom right; several illegible signatures and initials scattered across the bottom of the page.

treinta y cuatro mil seiscientos setenta y ocho pesos 00/100 m.n) y acumulado \$8,168,220.57 (ocho millones ciento sesenta y ocho mil doscientos veinte pesos 57 07/100 m.n). Resumen mensual con un saldo del mes anterior \$103,655,031.46 (ciento tres millones seiscientos cincuenta y cinco mil treinta y un pesos 46/100 m.n); Movimientos de patrimonio \$ 1,713.43 (mil setecientos trece pesos 43/100 m.n). Mas ingresos del mes \$73,548,110.13 (setenta y tres millones quinientos cuarenta y ocho mil ciento diez pesos 13/100 m.n)., Menos egresos del mes \$125,182,788.79 (ciento veinticinco millones ciento ochenta y dos mil setecientos ochenta y ocho pesos 79/100 m.n) Saldo inicial al 1º. De Enero \$43, 801,588.18 (cuarenta y tres millones ochocientos un mil quinientos ochenta y ocho pesos 18/100 m.n), Movimientos de patrimonio \$52,257.48 (cincuenta y dos mil doscientos cincuenta y siete pesos 48/100 m.n). mas total de ingresos acumulados \$370.971,400.53 (trescientos setenta millones novecientos setenta y un mil cuatrocientos pesos 53/100 m.n). menos total de egresos acumulados \$362, 803,179.96 (trescientos sesenta y dos millones ochocientos tres mil ciento setenta y nueve pesos 96/100 m.n). Con un saldo a la fecha de \$52,022,066.23 (cincuenta y dos millones veintidós mil sesenta y seis pesos 23/100 m.n). Así mismo expone el detalle de ingresos municipales: del 01 de Octubre del 2023 al 31 de Diciembre del 2023, impuestos por periodo \$ 415,938.80 (cuatrocientos quince mil novecientos treinta y ocho pesos 80/100 m.n) 0.57%, acumulado \$ 1,765,077.25 (un millón setecientos sesenta y cinco mil setenta y siete pesos 25/100 m.n) 0.48%. Derechos por periodo \$96,612.13 (noventa y seis mil seiscientos doce pesos 13/100 m.n) 0.13%. Acumulado \$1,997,392.53 (un millón novecientos noventa y siete mil trescientos noventa y dos pesos 53/100 m.n) 0.54%. Contribuciones por nuevos fraccionamientos por periodo \$17,482.32 (diecisiete mil cuatrocientos ochenta y dos pesos 32/100 m.n); 0.02%, acumulado \$55,435.72 (cincuenta y cinco millones cuatrocientos treinta y cinco pesos 72/100 m.n) 0.01%. Productos por periodo \$8,126.00 (ocho mil ciento veintiséis pesos 00/100 m.n.) 0.01%. acumulado \$22,234.00 (veintidós mil doscientos treinta y cuatro pesos 00/100 m.n.) 0.01%. Aprovechamientos por periodo \$89,987.34 (ochenta y nueve mil novecientos ochenta y siete pesos 54/100 m.n) 0.12%, acumulado \$697,893.38 (seiscientos noventa y siete mil ochocientos noventa y tres pesos 38/100 m.n) 0.19%. Participaciones por periodo \$41,953,472.08 (cuarenta y un millones novecientos cincuenta y tres mil cuatrocientos setenta y dos pesos 08/100 m.n) 57.04%, acumulado \$186,243,002.51 (ciento ochenta y seis millones doscientos cuarenta y tres mil dos pesos 51/100 m.n) 50.20%. Fondo de Infraestructura Social por periodo \$4,600,232.66 (cuatro millones seiscientos mil doscientos treinta y dos pesos 66/100 m.n) 6.25%, acumulado \$45,946,240.45 (cuarenta y cinco millones novecientos cuarenta y seis mil doscientos cuarenta pesos 45/100 m.n) 12.39%. Fondo para el Fortalecimiento Municipal por periodo \$9,312,219.04 (nueve millones trescientos doce mil doscientos diecinueve pesos 04/100 m.n) 12.66%, acumulado \$37,249,554.65 (treinta y siete millones doscientos cuarenta y nueve mil quinientos

a

Handwritten mark

Handwritten signatures and initials: am, E, H, W, 4, and other illegible marks.

cincuenta y cuatro pesos 65/100 m.n) 10.04%. Fondo Descentralizado por periodo \$6,920,024.19 (seis millones novecientos veinte mil veinticuatro pesos 19/100 m.n) 9.41%. Acumuladc \$27,022,020.22 (veintisiete millones veintidós mil veinte pesos 22/100 m.n) 7.28%. Otras aportaciones por periodo \$7,221,432.96 (siete millcnes doscientos veintiún mil cuatrocientos treinta y dos mil pesos 96/100 m.n) 9.82%, acumulado \$57,132,949.55 (cincuenta y siete millones ciento treinta y dos mil novecientos cuarenta y nueve pesos 55/100 m.n) 15.40%. Contribución de vecinos por periodo \$0.00 (cero pesos) y acumulado \$0.00 (cero pesos). Financiamiento por periodo \$0.00 (cero pesos), acumulado \$0.00 (cero pesos). Otros por periodo \$ 2,912,582.61 (dos millones novecientos doce mil quinientos ochenta y dos pesos 61/100 m.n) 100%, y acumulado \$ 12,839,510.27 (doce millones ochocientos treinta y nueve mil quinientos diez pesos 27/100 m.n) 100%. Total general por periodo \$73,548,110.13 (setenta y tres millones quinientos cuarenta y ocho mil ciento diez pesos 13100 m.n), 100.00%, y acumulado \$370,971,400.53 (trescientos setenta millones novecientos setenta y un mil cuatrocientos pesos 53/100 m.n), 100%. Así mismo explica el Detalle de Egresos Municipales por el periodo del 01 de Octubre al 31 de Diciembre de 2023. Administración Pública por periodo \$40,541,641.33 (cuarenta millones quinientos cuarenta y un mil seiscientos cuarenta y un pesos 33/100 m.n) 32.39 %. Acumulado \$109,781,790.63 (ciento nueve millones setecientos ochenta y un mil setecientos noventa pesos 63/100 m.n) 30.26%. Servicios Comunitarios por periodo \$1,192,441.13 (un millón ciento noventa y dos mil cuatrocientos cuarenta y un mil pesos 13/100 m.n) 0.95%. Acumulado \$17,906,835.89 (diecisiete millones novecientos seis mil ochocientos treinta y cinco pesos 89/100 m.n) 4.94%. Desarrollo social por periodo \$19,655,097.11 (diecinueve millones seiscientos cincuenta y cinco mil noventa y siete pesos 11/100 m.n) 15.70%. Acumulado \$77,897,964.05 (setenta y siete millones ochocientos noventa y siete mil novecientos sesenta y cuatro mil pesos 05/100 m.n) 21.47%. Seguridad Pública y Tránsito por periodo \$890,173.60 (ochocientos noventa mil ciento setenta y tres mil 60/100 m.n) 071%. Acumulado \$2,986,163.10 (dos millones novecientos ochenta y seis mil ciento sesenta y tres pesos 10/100 m.n) 1.01%. Mantenimiento y Conservación de Activos por periodo \$4,558,431.59 (cuatro millones quinientos cincuenta y ocho mil cuatrocientos treinta y un mil 59/100 m.n) 3.64%. Acumuladc \$16,915,192.63 (dieciséis millones novecientos quince mil ciento noventa y dos pesos 63/100 m.n) 4.66%. Adquisiciones por periodo \$289,421.19 (doscientos ochenta y nueve mil cuatrocientos veintiún pesos 19/100 m.n) 0.23%. Acumuladc \$4,373,334.93 (cuatro millones trescientos setenta y un mil trescientos treinta y cuatro pesos 93/100 m.n) 1.20%. Desarrollo urbano y ecología por periodo \$185,406.42 (ciento ochenta y cinco mil cuatrocientos seis pesos 42/100 m.n) 0.15%. Acumulado \$1,998,879.22 (un millón novecientos noventa y ocho millones ochocientos setenta y nueve pesos 22/100 m.n) 0.55%. Fondo de Infraestructura Social Municipal por periodo \$28,967,499.59 (veintiocho millones novecientos sesenta y siete mil cuatrocientos noventa y nueve mil pesos 59/100 m.n) 23.14%.

2

3

4

5

6

Handwritten signatures and initials at the bottom of the page, including "AM", "SF", "E", "H", "M", and a large signature.

Acumulado \$43, 307,962 95 (cuarenta y tres millones trescientos siete mil novecientos sesenta y dos pesos 95/100 m.n) 11.94%. Fondo de Fortalecimiento Municipal por periodo \$18,087,398.56 (dieciocho millones ochenta y siete mil trescientos noventa y ocho pesos 56/100 m.n) 14.45%. Acumulado \$38,287,933.19 (treinta y ocho millones dcscientos ochenta y siete mil novecientos treinta y tres pesos 19/100 m.n) 10.55%. Obligaciones Financieras por periodo \$48,600.79 (cuarenta y ocho mil seiscientos pesos 79/100 m.n) 0.00%. Acumulado \$141,053.15 (ciento cuarenta y un mil cincuenta y tres pesos 15/100 m.n) 0.04 %. Otros por periodo \$10,766,677.48 (diez millones setecientos sesenta y seis mil seiscientos setenta y siete pesos 48/100 m.n) 17.74%. acumulado \$49,208,070.22 (cuarenta y nueve millones doscientos ocho mil setenta pesos 22/100 m.n) 13.56%. Con un total general por periodo de \$125,182,788.79 (ciento veinticinco millones ciento ochenta y dos mil setecientos ochenta y ocho pesos 79/100 m.n) 100%. Acumulado \$362,803,179.96 (trescientos sesenta y dos millones ochocientos tres mil ciento setenta y nueve pesos 96/100 m.n) 100%. A continuación explica el detalle de la disponibilidad al 31 de Diciembre de 2023: Activo 0.00 (cero pesos), Fondo Fijo 0.00 (cero pesos). Bancos \$55,215,199.73 (cincuenta y cinco millones doscientos quince mil ciento noventa y nueve pesos 73/100 m.n). Inversiones (cero pesos), cuentas por cobrar \$1,438,228.65 (un millón cuatrocientos treinta y ocho mil doscientos veintiocho pesos 65/100 m.n). Depósitos en garantía \$0.00 (cero pesos). Total Pasivo y Patrimonio \$56,653,428.38 (cincuenta y seis millones seiscientos cincuenta y tres mil cuatrocientos veintiocho pesos 38/100 m.n). Posteriormente se explica la balanza de comprobación resumida del 1 de Octubre del 2023 a 31 de Diciembre de 2023 y procede a explicar el cuadro analítico de ingresos por rubros del Segundo trimestre y acumulado del ejercicio, real 2022 \$27,592,884.82 (veintisiete millones quinientos noventa y dos mil ochocientos ochenta y cuatro pesos 82/100 m.n), real 2023 \$73,548,110.13 (setenta y tres millones quinientos cuarenta y ocho mil ciento diez pesos 13/100 m.n), presupuesto \$82,647,550.00 (ochenta y dos millones seiscientos cuarenta y siete mil quinientos cincuenta pesos 00/100 m.n), variación \$-9,099,439.87 (nueve millones novecientos noventa y nueve mil cuatrocientos treinta y nueve pesos 87/100 m.n). Acumulado real 2022 \$306,745,162.17 (trescientos seis millones setecientos cuarenta y cinco mil ciento sesenta y dos pesos 17/100 m.n), real 2023 \$370,971,400.53 (trescientos setenta milones novecientos setenta y un mil cuatrocientos pesos 53/100 m.n), presupuesto \$354,640,320.00 (trescientos cincuenta y cuatro millones seiscientos cuarenta mil doscientos pesos 00/100 m.n), variación \$16,331,080.53 (dieciséis millones trescientos treinta y un mil ochenta pesos 53/100 m.n). Cuadro Analítico del rubro impuestos real 2022 \$478,735.70 (cuatrocientos setenta y ocho mil setecientos treinta y cinco pesos 70/100 m.n), real 2023 \$ 415,938.80 (cuatrocientos quince mil novecientos treinta y ocho pesos 80/100 m.n), presupuesto \$27,926,600.00 (veintisiete millones novecientos veintiséis mil seiscientos pesos 00/100 m.n), variación \$-26,160,422.75 (veintiséis millones ciento sesenta mil

g

h

m

g

y

am

cf

g

g

TM

cuatrocientos veintidós pesos 75/100 m.n). Cuadro analítico del rubro Derechos real 2022 \$180,124.48 (ciento ochenta mil ciento veinticuatro pesos 48/100 m.n), real 2023 \$ 96,612.13 (noventa y seis mil seiscientos doce pesos 13/100 m.n), presupuesto \$ 339,400.00 (trescientos treinta y nueve mil cuatrocientos pesos 00/100 m.n), variación \$-242,787.87 (doscientos cuarenta y dos mil setecientos ochenta y siete pesos 87/100 m.n). Acumulado real 2022 \$1,716,347.61 (un millón setecientos dieciséis mil trescientos cuarenta y siete pesos 61/100 m.n), real 2023 \$ 1,997,392.53 (un millón novecientos noventa y siete mil trescientos noventa y dos pesos 53/100 m.n), presupuesto \$ 3,303,720.00 (tres millones trescientos tres mil setecientos veinte pesos 00/100 m.n), variación \$-1,306,327.47 (un millón trescientos seis mil trescientos veintisiete pesos 47/100 m.n). Cuadro Analítico del rubro Contribuciones por nuevos fraccionamientos real 2022 \$8,084.00 (ocho mil ochenta y cuatro pesos 00/100 m.n), real 2023 \$17,482.32 (diecisiete mil cuatrocientos ochenta y dos pesos), presupuesto 0.00, (cero pesos), variación \$17,482.32 (diecisiete mil cuatrocientos ochenta y dos pesos. Acumulado real 2022 \$34,987.20 (treinta y cuatro mil novecientos ochenta y siete pesos 20/100 m.n), real 2023 \$17,482.32 (diecisiete mil cuatrocientos ochenta y dos pesos 32/100 m.n), presupuesto 0.00, (cero pesos), variación \$17,482.32 (diecisiete mil cuatrocientos ochenta y dos pesos 32/100 m.n). Cuadro analítico del rubro Productos real 2022 \$54.00 (cincuenta y cuatro pesos 00/100 m.n), real 2023 \$8,126.00 (ocho mil ciento veintiséis pesos 00/100 m.n), presupuesto \$174,500.00 (ciento setenta y cuatro mil quinientos pesos 00/100 m.n), variación \$-166,374.00 (ciento sesenta y seis mil trescientos setenta y cuatro pesos 00/100 m.n). Acumulado real 2022 \$10,324.00 (diez mil trescientos veinticuatro pesos 00/100 m.n), real 2023 \$22,324.00 (veintidós mil trescientos veinticuatro pesos 00/100 m.n), presupuesto \$1,410,000.00 (un millón cuatrocientos diez mil pesos 00/100 m.n), variación \$-1,387,676.00 (un millón trescientos ochenta y siete mil seiscientos setenta y seis pesos 00/100 m.n). Cuadro analítico del rubro Aprovechamientos real 2022 \$ 47,573.40 (cuarenta y siete mil quinientos setenta y tres pesos 40/100 m.n), real 2023 \$89,987.34 (ochenta y nueve mil novecientos ochenta y siete pesos 34/100 m.n), presupuesto \$285,000.00 (doscientos ochenta y cinco mil 00/100 m.n), variación \$ -195,012.49 (ciento noventa y cinco mil doce pesos 49/100 m.n). Acumulado real 2022 \$761,163.49 (setecientos sesenta y un mil ciento sesenta y tres pesos 49/100 m.n), real 2023 \$697,193.38 (seiscientos noventa y siete mil ciento noventa y tres pesos 38/100 m.n), presupuesto \$1,140,000.00 (un millón ciento cuarenta mil pesos 00/100 m.n), variación \$ -422,806.62 (cuatrocientos cuarenta y dos mil ochocientos seis pesos 62/100 m.n). Cuadro analítico del rubro Participaciones real 2022 \$42 398,372.88 (cuarenta y dos millones trescientos noventa y ocho mil trescientos setenta y dos pesos 88/100 m.n), real 2023 \$41,983,472.08 (cuarenta y un millones novecientos ochenta y tres mil cuatrocientos setenta y dos pesos 08/100 m.n). Presupuesto \$41,996,700.00 (cuarenta y un millones novecientos noventa y mil setecientos pesos 00/100 m.n), variación \$-43,227.92 (cuarenta y tres mil doscientos veintisiete pesos 92/100 m.n).

2

3

am

Handwritten signature

Handwritten signature

Handwritten mark

Handwritten mark

Handwritten mark

Handwritten mark

Handwritten signature

pesos 92/100 m.n). Acumulado real 2022 \$161,346.473.46 (ciento sesenta y un millones trescientos cuarenta y seis mil cuatrocientos setenta y tres pesos 46/100 m.n), real 2023 \$186,243,001.51 (ciento ochenta y seis millones doscientos cuarenta y tres mil un pesos 51/100 m.n). Presupuesto \$167,986,800.00 (ciento sesenta y siete millones novecientos ochenta y seis mil ochocientos pesos 00/100 m.n), variación \$18,256,202.51 (dieciocho millones doscientos cincuenta y seis mil doscientos dos pesos 51/100 m.n). Cuadro analítico del rubro Fondo de Infraestructura Social Municipal real 2022 \$4,115,738.78 (cuatro millones ciento quince mil setecientos treinta y ocho pesos 78/100 m.n), real 2023 \$4,600,232.66 (cuatro millones seiscientos mil doscientos treinta y dos pesos 66/100 m.n), Presupuesto \$4,311,400.00 (cuatro millones trescientos once mil cuatrocientos pesos 00/100), variación \$288,832.66 (doscientos ochenta y ocho mil ochocientos treinta y dos pesos 66/100 m.n). Acumulado real 2022 \$41,003,479.72 (cuarenta y un millones tres mil cuatrocientos setenta y nueve pesos 72/100 m.n), real 2023 \$45,946,240.45 (cuarenta y cinco millones novecientos cuarenta y seis mil doscientos cuarenta pesos 45/100 m.n). Presupuesto \$43,041,800.00 (cuarenta y tres millones cuarenta y un mil ochocientos pesos 00/100), variación \$2,904,440.45 (dos millones novecientos cuatro mil cuatrocientos cuarenta pesos 45/100 m.n). Cuadro analítico del rubro Fondo para el Fortalecimiento Municipal real 2022 \$7,839,139.42 (siete millones ochocientos treinta y nueve mil ciento treinta y nueve pesos 99/100 m.n), real 2023 \$9,312,219.04 (nueve millones trescientos doce mil doscientos diecinueve pesos 04/100 m.n), presupuesto \$8,239,500.00 (ocho millones doscientos treinta y nueve mil quinientos pesos 00/100 m.n), variación \$1,072,719.04 (un millón setenta y dos mil setecientos diecinueve pesos 04/100 m.n). acumulado real 2022 \$37,249,554.65 (treinta y siete millones doscientos cuarenta y nueve mil quinientos cincuenta y cuatro pesos 65/100 m.n), real 2023 \$37,249,554.65 (treinta y siete millones doscientos cuarenta y nueve mil quinientos cincuenta y cuatro pesos 65/100 m.n), presupuesto \$32,956,500.00 (treinta y dos millones novecientos cincuenta y seis mil quinientos pesos 00/100 m.n), variación \$4,293,054.65 (cuatro millones doscientos noventa y tres mil cincuenta y cuatro pesos 65/100 m.n). Cuadro analítico del Fondo Descentralizado real 2022 \$6,406,560.88 (seis millones cuatrocientos seis mil quinientos sesenta pesos 88/100 m.n), real 2023 \$6,920,024.19 (seis millones novecientos veinte mil veinticuatro pesos 19/100 m.n), presupuesto, \$20,319,000.00 (veinte millones trescientos diecinueve mil pesos 00/100 m.n), variación \$-13,398,975.81 (trece millones trescientos noventa y ocho mil novecientos setenta y cinco pesos 81/100 m.n). acumulado real 2022 \$25,531,617.40 (veinticinco millones quinientos treinta y un mil seiscientos diecisiete pesos 40/100 m.n), real 2023 \$27,022,020.22 (veintisiete millones veintidós mil veinte pesos 22/100 m.n), presupuesto \$76,876,000.00 (setenta y seis millones ochocientos setenta y seis mil pesos 00/100 m.n), variación \$-49,853,979.78 (cuarenta y nueve millones ochocientos cincuenta y tres mil novecientos setenta y nueve pesos 78/100 m.n). Cuadro analítico del rubro

o/

[Handwritten mark]

[Handwritten mark]

[Handwritten mark]

[Handwritten mark]

am

[Handwritten signature]

[Handwritten mark]

[Handwritten signature]

[Handwritten signature]

[Handwritten mark]

[Large handwritten signature]

am

8

[Handwritten mark]

[Large handwritten signature]

Otras Aportaciones real 2022 \$9,101,319.12 (nueve millones ciento un mil trescientos diecinueve pesos 12/100 m.n), real 2023 \$7,221,432.96 (siete millones doscientos veintidós mil cuatrocientos treinta y dos pesos 96/100 m.n), presupuesto \$0.00, variación \$7,221,432.96 (siete millones doscientos veintidós mil cuatrocientos treinta y dos pesos 96/100 m.n). Acumulado real 2022 \$31,327,974.63 (treinta y un millones trescientos veintisiete mil novecientos setenta y cuatro pesos 63/100 m.n), real 2023 \$57,132,949.55 (cincuenta y siete millones ciento treinta y dos mil novecientos cuarenta y nueve pesos 55/100 m.n), presupuesto \$0.00, variación \$57,132,949.55 (cincuenta y siete millones ciento treinta y dos mil novecientos cuarenta y nueve pesos 55/100 m.n). Cuadro Analítico del rubro Contribución de vecino real 2022 \$0.00, real 2023 \$0.00, presupuesto \$0.00, variación \$0.00, acumulado real 2022 \$0.00, real 2023 \$0.00, presupuesto \$0.00, variación \$0.00. Cuadro analítico del rubro Financiamiento real 2022 \$0.00 (cero pesos) real 2023 \$0.00 (cero pesos) presupuesto \$0.00 (cero pesos). Variación \$0.00 (cero pesos), Acumulado Real 2022 0.00 (cero pesos), real 2023 \$0.00 (cero pesos), presupuesto \$0.00 (cero pesos), variación \$0.00 (cero pesos). Cuadro analítico del rubro Otros, real 2022 \$2,017,182.16 (dos millones diecisiete mil ciento ochenta y dos pesos 16/100 m.n), real 2023 \$2,912,582.61 (dos millones novecientos doce mil quinientos ochenta y dos pesos 61/100 m.n), presupuesto \$0.00, variación \$2,912,582.61 (dos millones novecientos doce mil quinientos ochenta y dos pesos 61/100 m.n). Acumulado real 2022 \$10,977,412.58 (diez millones novecientos setenta y siete mil cuatrocientos doce pesos 58/100 m.n), real 2023 \$12,839,510.27 (doce millones ochocientos treinta y nueve mil quinientos diez pesos 27/100 m.n), presupuesto \$0.00, variación \$12,839,510.27 (doce millones ochocientos treinta y nueve mil quinientos diez pesos 27/100 m.n). Cuadro analítico de Egresos por Programas real 2022 \$97,600,754.97 (noventa y siete millones seiscientos mil setecientos cincuenta y cuatro pesos 97/100 m.n), real 2023 \$125,182,788.79 (ciento veinticinco millones ciento ochenta y dos mil setecientos ochenta y ocho pesos 79/100 m.n), presupuesto \$95,095,852.00 (noventa y cinco millones noventa y cinco mil ochocientos cincuenta y dos pesos 00/100 m.n), variación \$-30,086,935.79 (treinta millones ochenta y seis mil novecientos treinta y seis pesos 79/100 m.n). acumulado real 2022 \$304,395,184.86 (trescientos cuatro millones trescientos noventa y cinco mil ciento ochenta y cuatro pesos 86/100 m.n), real 2023 \$362,803,179.96 (trescientos sesenta y dos millones ochocientos tres mil ciento setenta y nueve pesos 96/100 m.n), presupuesto \$654,640,320.00 (seiscientos cincuenta y cuatro millones seiscientos cuarenta mil trescientos veinte pesos 00/100 m.n), variación \$-348,162,859.93 (ocho millones ciento sesenta y dos mil ochocientos cincuenta y nueve pesos 96/100 m.n). Cuadro analítico del Programa Administración Pública real 2022 \$35,490,175.75 (treinta y cinco millones cuatrocientos noventa mil ciento setenta y cinco pesos 76/100 m.n). real 2023 \$40,541,641.33 (cuarenta millones quinientos cuarenta y un pesos 33/100 m.n), presupuesto \$40,655,904.00 (cuarenta millones seiscientos cincuenta y cinco mil novecientos

[Handwritten signatures and initials]

cuatro pesos 00/100 m.n), variación \$114,262.67 (ciento catorce mil doscientos sesenta y dos pesos 67/100 m.n). Acumulado real 2022 \$98,418,220.23 (noventa y ocho millones cuatrocientos dieciocho mil doscientos veinte pesos 23/100 m.n). real 2023 \$109,781,790.63 (ciento nueve millones setecientos ochenta y un mil setecientos noventa pesos 63/100 m.n), presupuesto \$107,535,475.00 (ciento siete millones quinientos treinta y cinco mil cuatrocientos setenta y cinco pesos 00/100 m.n), variación \$-2,246,315.63 (dos millones doscientos cuarenta y seis mil trescientos quince pesos 63/100 m.n). Programa servicios comunitarios real 2022 \$7,247,884.39 (siete millones doscientos cuarenta y siete mil ochocientos ochenta y cuatro pesos 39/100 m.n). Real 2023 \$1,192,441.13 (un millón ciento noventa y dos mil cuatrocientos cuarenta y un pesos 13/100 m.n), presupuesto \$4,091,250.00 (cuatro millones noventa y un mil doscientos cincuenta pesos 00/100 m.n), variación \$ 2,898,808.87 (dos millones ochocientos noventa y ocho mil ochocientos ocho pesos 87/100 m. n). Acumulado real 2022 \$26,542,785.03 (veintiséis millones quinientos cuarenta y dos mil setecientos ochenta y cinco pesos 03/100 m.n). Real 2023 \$17,906,835.89 (diecisiete millones novecientos seis mil ochocientos treinta y cinco pesos 89/100 m.n), presupuesto \$16,365,000.00 (dieciséis millones trescientos sesenta y cinco mil pesos 00/100 m.n), variación \$ -1,541,835.89 (un millón quinientos cuarenta y un mil ochocientos treinta y cinco pesos 89/100 m. n). Programa Desarrollo Social real 2022 \$13,827,431.61 (trece millones ochocientos veintisiete mil cuatrocientos treinta y un pesos 61/100 m.n), real 2023 \$19,655,097.11 (diecinueve millones seiscientos cincuenta y cinco mil noventa y siete pesos 11/100 m.n). Presupuesto \$18,115,353.00 (dieciocho millones ciento quince mil trescientos cincuenta y tres pesos 00/100 m.n), variación \$-1,539,353.00 (un millón quinientos treinta y nueve mil trescientos cincuenta y tres pesos 00/100 m.n). Acumulado real 2022 \$62,231,063.53 (sesenta y dos millones doscientos treinta y un mil sesenta y tres pesos 53/100 m.n). real 2023 \$77,897,964.05 (setenta y siete millones ochocientos noventa y siete mil novecientos sesenta y cuatro pesos 05/100 m.n). Presupuesto \$72,461,412.00 (setenta y dos millones cuatrocientos sesenta y un mil cuatrocientos doce pesos 00/100 m.n), variación \$-5,436,552.05 (cinco millones cuatrocientos treinta y seis mil quinientos cincuenta y dos pesos 05/100 m.n). Programa de Seguridad Pública y Tránsito real 2022 \$1,655,555.35 (un millón seiscientos cincuenta y cinco mil quinientos cincuenta y cinco pesos 35/100 m.n), real 2023 \$890,173.60 (ochocientos noventa mil ciento setenta y tres pesos 60/100 m.n), presupuesto \$ 1,233,000.00 (un millón doscientos treinta y tres mil pesos 00/100 m.n), variación \$342,826.40 (trescientos cuarenta y dos mil ochocientos veintiséis pesos 40/100 m.n). Acumulado real 2022 \$4,786,196.76 (cuatro millones setecientos ochenta y seis mil ciento noventa y seis pesos 76/100 m.n), real 2023 \$2,986,163.10 (dos millones novecientos ochenta y seis mil ciento sesenta y tres pesos 10/100 m.n), presupuesto \$ 2, 986,163.10 (dos millones novecientos ochenta y seis mil ciento sesenta y tres pesos 10/100 m.n), variación \$1,945,836.90 (un millón novecientos cuarenta y cinco mil ochocientos treinta y seis

[Handwritten signatures and initials]

pesos 90/100 m.n). Programa Mantenimiento y Conservación de Activos real 2022 \$3,996,700.59 (tres millones novecientos noventa y seis mil setecientos pesos 59/100 m.n), real 2023 \$4,558,431.59 (cuatro millones quinientos cincuenta y ocho mil cuatrocientos treinta y un pesos 59/100 m.n), presupuesto \$4,512,000.00 (cuatro millones quinientos doce mil pesos 00/100 m.n), variación \$ 46,431.59 (cuarenta y seis mil cuatrocientos treinta y un mil pesos 59/100 m.n). Acumulado real 2022 \$15,220,926.07 (quince millones doscientos veinte mil novecientos veintiséis pesos 07/100 m.n), real 2023 \$16,915,192.63 (dieciséis millones novecientos quince mil ciento noventa y dos pesos 63/100 m.n), presupuesto \$18,048,000.00 (dieciocho millones cuarenta y ocho mil pesos 00/100 m.n), variación \$ 1,132,807.37 (un millón ciento treinta y dos mil ochocientos siete pesos 37/100 m.n). Programa Adquisiciones real 2022 \$364,263.17 (trescientos sesenta y cuatro mil doscientos sesenta y tres pesos 17/100 m.n), real 2023 \$289,421.19 (doscientos ochenta y nueve mil cuatrocientos veintiún pesos 19/100 m.n). Presupuesto \$1,500,000.00 (un millón quinientos mil pesos 00/100 m.n), variación \$1,210,578.81 (un millón doscientos diez mil quinientos setenta y ocho pesos 81/100 m.n). Acumulado real 2022 \$1,665,157.40 (un millón seiscientos sesenta y cinco mil ciento cincuenta y siete pesos 40/100 m.n), real 2023 \$4,371,334.93 (cuatro millones trescientos setenta y un mil trescientos treinta y cuatro pesos 93/100 m.n). Presupuesto \$12,750,000.00 (doce millones setecientos cincuenta mil pesos 00/10 m.n), variación \$8,378,665.07 (ocho millones trescientos setenta y ocho mil seiscientos sesenta y cinco pesos 07/100 m.n). Programa de Desarrollo Urbano y Ecología real 2022 \$1,153,250.74 (un millón ciento cincuenta y tres mil doscientos cincuenta pesos 74/100 m.n), real 2023 \$185,406.42 (ciento ochenta y cinco mil cuatrocientos seis pesos 42/100 m.n), presupuesto \$2,550,000.00 (dos millones quinientos cincuenta mil pesos 00/100 m.n), variación \$2,364,593.58 (dos millones trescientos sesenta y cuatro mil quinientos noventa y tres pesos 58/100 m.n). acumulado real 2022 \$7,018,685.13 (siete millones dieciocho mil seiscientos ochenta y cinco pesos 13/100 m.n), real 2023 \$1,998,879.22 (un millón novecientos noventa y ocho mil ochocientos setenta y nueve pesos 22/100 m.n), presupuesto \$10,200,000.00 (diez millones doscientos mil pesos 00/100 m.n), variación \$8,201,120.78 (ocho millones doscientos un mil ciento veinte pesos 78/100 m.n). Fondo de infraestructura social real 2022 \$13,595,725.78 (trece millones quinientos noventa y cinco mil setecientos veinticinco pesos 78/100 m.n), real 2023 \$28,967,499.59 (veintiocho millones novecientos sesenta y siete mil cuatrocientos noventa y nueve pesos 59/100 m.n), presupuesto \$4,304,180.00 (cuatro millones trescientos cuatro mil ciento ochenta pesos 00/100 m.n), variación \$ -24,663,319.59 (veinticuatro millones seiscientos sesenta y tres mil trescientos diecinueve pesos 59/100 m.n). Acumulado real 2022 \$30,194,781.90 (treinta millones ciento noventa y cuatro mil setecientos ochenta y un pesos 90/100 m.n), real 2023 \$43,307,962.95 (cuarenta y tres millones trescientos siete mil novecientos sesenta y dos pesos 95/100 m.n) presupuesto \$43,031,800.00 (cuarenta y tres millones treinta y un mil ochocientos pesos 00/100

[Handwritten signatures and initials]

m.n), variación \$ -266,162.95 (doscientos sesenta y seis mil ciento sesenta y dos pesos 95/100 m.n). Programa Fondo de Fortalecimiento Municipal real 2022 \$10,535,841.14 (diez millones quinientos treinta y cinco mil ochocientos cuarenta y un mil pesos 14/100 m.n), real 2023 \$18,087,398.56 (dieciocho millones ochenta y siete mil trescientos noventa y ocho pesos 56/100 m.n) Presupuesto \$8,239,125.00 (ocho millones doscientos treinta y nueve mil ciento veinticinco pesos 00/100 m.n), variación \$-9,848,273.56 (nueve millones ochocientos cuarenta y ocho mil doscientos setenta y tres pesos 56/100 m.n). Acumulado real 2022 \$34,422,332.10 (treinta y cuatro millones cuatrocientos veintidós mil trescientos treinta y dos pesos 10/100 m.n), real 2023 \$38,287,933.19 (treinta y ocho millones doscientos ochenta y siete mil novecientos treinta y tres pesos 19/100 m.n) Presupuesto \$32,956,500.00 (treinta y dos millones novecientos sesenta y cinco mil quinientos pesos 00/100 m.n), variación \$5,331,433.19 (cinco millones trescientos treinta y un mil cuatrocientos treinta y tres pesos 19/100 m.n). Programa Obligaciones Financieras real 2022 \$ 3,391.49 (tres mil trescientos noventa y un pesos 49/100 m.n), real 2023 \$48,600.79 (cuarenta y ocho mil seiscientos pesos 79/100 m.n). presupuesto \$1,500,000.00 (un millón quinientos mil pesos 00/100 m.n), variación \$-1,451,399.92 (un millón cuatrocientos cincuenta y un mil trescientos noventa y nueve pesos 92/100 m.n). Acumulado real 2022 \$ 1,765,588.92 (un millón setecientos sesenta y cinco mil quinientos ochenta y ocho pesos 92/100 m.n), real 2023 \$141,053.15 (ciento cuarenta y un mil cincuenta y tres pesos 15/100 m.n). presupuesto \$6,000,000.00 (seis millones 00/100 m.n), variación \$5,858,946.85 (cinco millones ochocientos cincuenta y ocho mil novecientos cuarenta y seis pesos 85/100 m.n). Programa Aplicación de otras Aportaciones real 2022 \$9,730,534.95 (nueve millones setecientos treinta mil quinientos treinta y cuatro pesos 95/100 m.n), real 2023 \$10,766,677.48 (diez millones setecientos sesenta y seis mil seiscientos setenta y siete pesos 48/100 m.n) presupuesto \$8,395,040.00 (ocho millones trescientos noventa y cinco mil cuatrocientos pesos 00/100 m.n), variación \$-2,371,637.48 (dos millones trescientos setenta y un mil seiscientos treinta y siete pesos 48/100 m.n). Acumulado real 2022 \$22,129,447.79 (veintidós millones ciento veintinueve mil cuatrocientos cuarenta y siete pesos 79/100 m.n), real 2023 \$49,208,070.22 (cuarenta y nueve millones doscientos ocho mil setenta pesos 22/100 m.n) presupuesto \$30,350,133.00 (treinta millones trescientos cincuenta mil ciento treinta y tres pesos 00/100 m.n), variación \$-18,857,937.22 (dieciocho millones ochocientos cincuenta y siete mil novecientos treinta y siete pesos 22/100 m.n).

Una vez revisada y analizada en cada uno de sus aspectos contemplados y en virtud de prevalecer esta opinión en común acuerdo, el Lic. Alejandro Javier Pedroza Flores, Presidente Municipal Constitucional, solicita al Secretario del R. Ayuntamiento, tenga a bien someter esta propuesta para su aprobación ante el pleno de la sesión. El C. Profr. Edgar Gerardo Mendoza Huerta Secretario del R.

am
E

de

ff

H

M

EE

ST

am

Ayuntamiento, Pregunta al pleno de la sesión, **¿Están de acuerdo con la Presentación y Aprobación del Informe de Avance de Gestión Financiera, del Cuarto Trimestre del Ejercicio 2023?** Solicitando al C. Secretario del R. Ayuntamiento ratifique la votación emitida. Haciendo uso de la palabra el Secretario del R. Ayuntamiento, informa C. Lic. Alejandro Javier Pedroza Flores Presidente Municipal Constitucional, que **esta propuesta ha sido aprobada por Unanimidad.**

En el último punto del orden del día, clausura de la sesión.

El C. Lic. Alejandro Javier Pedroza Flores Presidente Municipal Constitucional, Presidente Municipal Constitucional, realiza la clausura de la sesión, siendo las 18:00 horas (seis de la tarde) del día, mes y año convocado.

LIC. ALEJANDRO JAVIER PEDROZA FLORES
PRESIDENTE MUNICIPAL

C. EDGAR GERARDO MENDOZA HUERTA
SECRETARIO DEL R. AYUNTAMIENTO

C. ALICIA MANZANARES HERNÁNDEZ
PRIMER REGIDOR

C. ARTURO LIÑAN SOLÍS
SEGUNDO REGIDOR

C. ZYNDIA ENOE MORENO SANCHEZ
TERCER REGIDOR


C. CHRISTIAN RAMÍREZ CERDA
CUARTO REGIDOR

C. ESPERANZA SOLÍS JIMÉNEZ
QUINTO REGIDOR

C. ABEL GUTIÉRREZ SALAZAR
SEXTO REGIDOR

C. LUZ MARIA JIMÉNEZ RAMÍREZ
SÉPTIMO REGIDOR

C. MARIA DOLORES FLORES HERNÁNDEZ
OCTAVO REGIDOR


C. ASCENSIÓN MOLINA PEÑA
NOVENO REGIDOR


C. YELITZA CAMPOS FLORES
SÍNDICO PRIMERO


C. MARIANO DE LA CRUZ GONZÁLEZ
SÍNDICO SEGUNDO







