

H. AYUNTAMIENTO DE GALEANA, N.L.
 TESORERIA MUNICIPAL
 BALANZA DE COMPROBACION RESUMIDA DEL 1/04/2023 A 30/06/2023

Cuenta	Descripcion	Saldo Inicial		Cargos	Abonos	Saldo Final	
		Debe	Haber			Debe	Haber
EGRESOS							
	TOTAL ADMINISTRACION PUBLICA	22,417,324.33		24,810,112.47	1,091,950.15	46,135,486.65	
	ADMINISTRACION PUBLICA						
50101-0000-0000	ADMINISTRACION DE LA FUNCION PUBLICA	19,089,599.05		20,415,548.71	501,976.85	39,003,169.91	
50102-0000-0000	GASTOS DE LA FUNCION	156,378.88		291,289.85	73,259.60	374,509.13	
50103-0000-0000	GASTOS ADMINISTRATIVOS	3,171,347.40		4,103,173.91	516,713.70	6,757,807.61	
	TOTAL SERVICIOS COMUNITARIOS	6,168,293.84		7,412,933.28	135,916.37	13,445,270.75	
	SERVICIOS COMUNITARIOS						
50201-0000-0000	ALUMBRADO PUBLICO	240,674.04		473,356.43	28,750.37	685,250.10	
50202-0000-0000	LIMPIA MUNICIPAL	512,399.20		418,314.20	107,166.00	823,547.40	
50203-0000-0000	MANTENIMIENTO DE VIAS PUBLICAS	5,366,444.20		6,302,888.48		11,669,332.68	
50400-0000-0000	PARQUES, JARDINES Y PLAZAS	48,766.40		218,344.17		267,110.57	
	TOTAL DESARROLLO SOCIAL	19,395,297.69		23,223,998.76	2,415,067.12	40,804,229.33	
	DESARROLLO SOCIAL						
50301-0000-0000	EDUCACION	546,213.64		1,833,488.81	115,967.38	2,363,735.07	
50302-0000-0000	CULTURA	3,268,541.27		6,730,917.48	496,907.82	9,500,553.94	
50303-0000-0000	ASISTENCIA SOCIAL	15,754,137.82		14,244,999.36	1,777,203.04	28,221,934.16	
50304-0000-0000	FOMENTO AL LEPORTE	290,252.96		414,593.06	22,988.88	681,857.16	
50305-0000-0000	APORTACIONES A CENTROS ASISTENCIALES	36,152.00				36,152.00	
	TOTAL SEGURIDAD PUBLICA Y TRANSITO	1,223,140.00		991,383.00	583,408.00	1,531,115.00	
	SEGURIDAD PUBLICA Y TRANSITO						
50401-0000-0000	SEGURIDAD PUBLICA	253,440.00		455,175.00	92,200.00	616,415.00	
50402-0000-0000	TRANSITO	969,700.00		536,208.00	491,208.00	1,014,700.00	
	TOTAL MANTENIMIENTO Y CONSERVACION DE ACTIVOS	4,178,597.05		5,092,740.95	875,134.73	8,396,203.30	
	MANTENIMIENTO Y CONSERVACION DE ACTIVOS						
50501-0000-0000	CONSUMO DE COMBUSTIBLE	3,246,533.70		4,548,228.05	848,344.53	6,946,417.26	
50502-0000-0000	EQUIPO DE TRANSPORTE	541,518.68		345,954.45	24,354.20	863,118.93	
50503-0000-0000	EQUIPO DE COMPUTO	181,945.35		10,741.00		192,686.35	
50504-0000-0000	EDIFICIOS PUBLICOS	27,750.68		48,908.60	2,436.00	74,223.28	
50505-0000-0000	EQUIPO DE OFICINA	1,902.40				1,902.40	
50507-0000-0000	OTROS	178,946.24		138,908.84		317,855.08	
	TOTAL ADQUISICIONES	502,423.72		3,273,271.65	22,371.00	3,853,324.38	
	ADQUISICIONES						
50601-0000-0000	BIENES MUEBLES	502,423.72		3,243,271.65	22,371.00	3,823,324.38	
50602-0000-0000	BIENES INMUEBLES			30,000.00		30,000.00	
	TOTAL DESARROLLO URBANO Y ECOLOGIA	329,891.75		160,978.99		490,870.74	
	DESARROLLO URBANO Y ECOLOGIA						
50701-0000-0000	OBRAS PUBLICAS DIRECTAS	329,891.75		160,978.99		490,870.74	
	TOTAL FONDO DE INFRAESTRUCTURA SOCIAL MUNICIPAL	3,778,498.40		3,805,405.59		7,583,903.99	
	FONDO DE INFRAESTRUCTURA SOCIAL MUNICIPAL						
50804-0000-0000	OBRAS	3,778,498.40		3,805,405.59		7,583,903.99	
	TOTAL FONDO DE FORTALECIMIENTO MUNICIPAL	5,308,233.54		7,137,019.10	1,401.26	12,444,551.38	
	FONDO DE FORTALECIMIENTO MUNICIPAL						

H. AYUNTAMIENTO DE GALEANA, N.L.
 TESORERIA MUNICIPAL
 BALANZA DE COMPROBACION RESUMIDA DEL 1/04/2023 A. 30/05/2023

Cuenta	Descripcion	Saldo Inicial		Cargos	Abonos	Saldo Final	
		Debe	Haber			Debe	Haber
50911-0000-0000	CREDITOS CON INSTITUCIONES FINANCIERAS	1,510.32		2,173.84		3,684.16	
50921-0000-0000	POLICIA Y TRANSITO	5,307,423.22		6,875,545.25	1,401.26	12,181,567.21	
50924-0000-0000	OBRAS			259,300.01		259,300.01	
	TOTAL OBLIGACIONES FINANCIERAS	87,990.57		1,696.68		89,687.25	
51001-0000-0000	PAGO DE OBLIGACIONES	87,990.57		1,696.68		89,687.25	
	TOTAL OTROS	11,939,815.04		15,406,860.85	122,500.02	27,224,175.84	
	OTROS						
51117-0000-0000	FONDO DE DESARROLLO MUNICIPAL	2,904,643.12		2,732,771.71		5,637,414.83	
51132-0000-0000	PROYECTO BRIGADAS RURALES P/PREVENCIÓN INCENDIOS	690,002.20		1,007,551.10	122,500.01	1,575,053.29	
51147-0000-0000	PROGRAMA DE SANIDAD FORESTAL	138,100.00		174,000.01	0.01	312,100.00	
51148-0000-0000	FONDO DE SEGURIDAD MUNICIPAL	5,621,433.00		3,514,616.95		3,136,049.95	
51149-0000-0000	FONDO DE INFRAESTRUCTURA MUNICIPAL	2,582,636.72				2,582,636.72	
51153-0000-0000	FONDO REC DESCENTRALIZADOS PROV ECONOMICAS 2023	3,000.00		7,977,921.05		7,980,921.05	
	TOTAL EGRESOS	75,930,195.93		91,416,371.33	5,247,748.55	162,098,818.61	
	REMANENTE		37,808,391.64	92,602,953.76	97,637,976.19		42,843,414.07
	T o t a l e s	158,964,413.11	158,964,413.11	199,467,593.75	199,467,593.79	245,934,392.04	249,934,392.04

ca

w

s

cur

am

Lo

ny

z

A

CUADRO ANALÍTICO DE INGRESOS POR RUBROS

CONCEPTO	INFORMACION SEGUNDO TRIMESTRE			ACUMULADO DEL EJERCICIO				
	REAL 2022	REAL 2023	PRESUPUESTO	VARIACION	REAL 2022	REAL 2023	PRESUPUESTO	VARIACION
IMPUESTOS	360,865.02	129,208.00	6,082,050.00	-6,052,842.00	1,273,304.07	1,038,723.31	13,961,400.00	-12,924,676.69
DERECHOS	506,240.95	859,193.72	690,320.00	168,873.72	1,435,123.13	1,705,401.76	2,055,830.00	-350,428.24
CONTRIBUCIONES POR NUEVOS FRACCIONAM3.	8,083.00	0.00	0.00	0.00	26,903.20	16,168.00	0.00	16,168.00
PRODUCTOS	5,072.00	11,036.00	803,500.00	-592,464.00	10,180.00	11,162.00	1,141,000.00	-1,129,838.00
APROVECHAMIENTOS	304,093.00	465,800.64	285,000.00	180,800.64	393,682.55	529,208.44	570,000.00	-40,791.56
PARTICIPACIONES	40,901,011.93	49,041,467.95	41,995,700.00	7,044,767.95	81,951,909.68	94,593,397.35	83,993,400.00	10,599,997.35
FONDO DE INFRAESTRUCTURA SOCIAL	17,295,079.52	13,778,440.83	12,911,400.00	867,040.83	24,580,767.53	27,564,623.16	26,810,000.00	1,745,623.16
FONDO PARA EL FORTALECIMIENTO MUNICIPAL	7,837,131.99	9,311,238.73	8,239,500.00	1,071,738.73	15,674,001.63	18,625,667.43	16,477,500.00	2,148,167.43
FONDO DESCENTRALIZADO	6,715,569.55	6,921,018.42	22,519,000.00	-15,597,981.58	12,712,680.63	12,762,872.50	36,238,000.00	-23,475,127.50
OTRAS APORTACIONES	4,002,059.25	7,799,305.01	0.00	7,799,305.01	12,338,340.74	40,183,373.06	0.00	40,183,373.06
CONTRIBUCIÓN DE VECINOS	0.00	0.00	0.00	0.00	0.00	0.00	0.00	0.00
FINANCIAMIENTO	0.00	0.00	0.00	0.00	0.00	0.00	0.00	0.00
OTROS	4,776,151.04	2,886,935.81	0.00	2,886,935.81	6,780,263.41	7,913,635.67	0.00	7,913,635.67
TOTAL	77,711,457.25	91,203,645.11	94,227,470.00	-3,023,824.89	167,177,156.67	204,942,232.68	180,266,130.00	24,686,102.68

ANÁLISIS DE LAS VARIACIONES

Car

VARIACION= REAL 2023 - PRESUPUESTO

Car
2023
2024
2025
2026
2027
2028
2029
2030
2031
2032
2033
2034
2035
2036
2037
2038
2039
2040
2041
2042
2043
2044
2045
2046
2047
2048
2049
2050
2051
2052
2053
2054
2055
2056
2057
2058
2059
2060
2061
2062
2063
2064
2065
2066
2067
2068
2069
2070
2071
2072
2073
2074
2075
2076
2077
2078
2079
2080
2081
2082
2083
2084
2085
2086
2087
2088
2089
2090
2091
2092
2093
2094
2095
2096
2097
2098
2099
2100

MUNICIPIO DE GALEANA, N. L.
 ADMINISTRACION 2021 - 2024
 EJERCICIO 2023

CUADRO ANALÍTICO DEL RUBRO IMPUESTOS

CONCEPTO	INFORMACION SEGUNDO TRIMESTRE			ACUMULADO DEL EJERCICIO				
	REAL 2022	REAL 2023	PRESUPUESTO	VARIACIÓN	REAL 2022	REAL 2023	PRESUPUESTO	VARIACIÓN
SOBRE EL EJERCICIO DE ACTIVIDADES MERCANTILES (SUSPENDIDO)	0.00	0.00	0.00	0.00	0.00	0.00	0.00	
PREDIAL	204,006.00	83,377.00	6,685,350.00	-6,801,973.00	886,403.00	819,193.00	13,370,700.00	12,551,507.00
ADQUISICIÓN DE INMUEBLES	62,290.62	31,663.00	246,000.00	-214,337.00	256,322.04	151,290.82	492,000.00	-340,709.18
DIVERSIONES Y ESPECTÁCULOS PÚBLICOS	0.00	0.00	0.00	0.00	0.00	0.00	0.00	0.00
JUEGOS PERMITIDOS	0.00	0.00	0.00	0.00	0.00	0.00	0.00	0.00
ADQUISICIÓN DE CÍTRICOS (SUSPENDIDO)	0.00	0.00	0.00	0.00	0.00	0.00	0.00	0.00
ACUMULADO DE VALORES Y MEJ. ESPECÍFICA DE LA PROP.	0.00	0.00	0.00	0.00	0.00	0.00	0.00	0.00
RECARGOS Y ACCESORIOS	94,668.40	14,168.00	50,700.00	-36,532.00	150,579.03	66,239.49	98,700.00	-32,460.51
TOTAL	360,965.02	129,208.00	6,982,050.00	-6,852,842.00	1,273,304.07	1,036,723.31	13,961,400.00	-12,924,676.69

ANÁLISIS DE LAS VARIACIONES	

VARIACIÓN= REAL 2023 - PRESUPUESTO

Handwritten signatures and initials:
 CM, V, G, CF, 24

CUADRO ANALÍTICO DEL RUBRO DERECHOS

CONCEPTO	INFORMACION SEGUNDO TRIMESTRE			ACUMULADO DEL EJERCICIO				
	REAL 2022	REAL 2023	PRESUPUESTO	VARIACION	REAL 2022	REAL 2023	PRESUPUESTO	VARIACION
COOPERACIÓN PARA OBRAS PÚBLICAS	0.00	0.00	0.00	0.00	0.00	0.00	0.00	0.00
SERVICIOS PÚBLICOS	17,071.00	0.00	24,000.00	-24,000.00	17,071.00	19,987.00	91,470.00	-71,483.00
CONSTRUCCIONES Y URBANIZACIONES	8,684.00	128,099.94	119,900.00	8,199.94	8,915.12	157,396.50	240,000.00	-82,603.50
CERT. AUTORIZ. CONSTANCIAS Y REGISTROS	4,771.00	3,762.00	3,500.00	262.00	4,916.80	12,333.00	7,000.00	5,333.00
INSCRIPCIÓN Y REFRENDO	373,577.83	628,660.06	400,800.00	137,750.06	1,200,825.85	1,274,725.68	1,489,050.00	-214,324.32
EXPEDICIÓN DE CÉDULA DE EMPADRONAMIENTO Y PAT. (SUSPENDIDO)	0.00	0.00	0.00	0.00	0.00	0.00	0.00	0.00
REVISIÓN, INSPECCIÓN Y SERVICIOS	35,777.00	29,580.00	10,290.00	19,290.00	70,744.00	91,188.00	20,370.00	70,818.00
EXPEDICIÓN DE LICENCIAS	0.00	0.00	8,250.00	-8,250.00	6,721.50	7,780.50	19,500.00	-11,719.50
LIMPIEZA DE LOTES BALDÍOS	0.00	0.00	780.00	-780.00	0.00	0.00	2,340.00	-2,340.00
LIMPIA Y RECOLECC. DE DESECHOS IND. Y COM.	0.00	0.00	0.00	0.00	0.00	0.00	0.00	0.00
Ocupación de la vía pública	66,359.32	69,191.82	32,800.00	36,391.82	116,928.86	141,991.08	186,100.00	-44,108.92
DIVERSOS	0.00	0.00	0.00	0.00	0.00	0.00	0.00	0.00
RECARGOS Y ACCESORIOS	0.00	0.00	0.00	0.00	0.00	0.00	0.00	0.00
TOTAL	506,240.15	859,193.72	690,320.00	168,873.72	1,435,123.13	1,705,401.76	2,055,830.00	-350,428.24

ANÁLISIS DE LAS VARIACIONES

--	--	--	--	--	--	--	--	--

Car


DM
 VARIACIÓN= REAL 2023 - PRESUPUESTO

g d m f ny

CUADRO ANALÍTICO DEL RUBRO CONTRIBUCIONES POR NUEVOS FRACCIONAMIENTOS

CONCEPTO	INFORMACIÓN SEGUNDO TRIMESTRE			ACUMULADO DEL EJERCICIO				
	REAL 2022	REAL 2023	PRESUPUESTO	VARIACIÓN	REAL 2022	REAL 2023	PRESUPUESTO	VARIACIÓN
CONSTRUCCIÓN DE NUEVAS EDIFICACIONES	0.00	0.00	0.00	0.00	0.00	0.00	0.00	0.00
FRACCIONAMIENTOS FUNERARIOS CEMENTERIOS	0.00	0.00	0.00	0.00	0.00	0.00	0.00	0.00
RELOTIFICACIONES O SUBDIVISIONES	8,083.00	0.00	0.00	0.00	26,903.20	16,168.00	0.00	16,168.00
TOTAL	8,083.00	0.00	0.00	0.00	26,903.20	16,168.00	0.00	16,168.00

ANÁLISIS DE LAS VARIACIONES

3


VARIACIÓN= REAL 2023 - PRESUPUESTO

AM 
 G 
 M 
 S 
 24 

CUADRO ANALÍTICO DEL RUBRO PRODUCTOS

CONCEPTO	INFORMACIÓN SEGUNDO TRIMESTRE			ACUMULADO DEL EJERCICIO				
	REAL 2022	REAL 2023	PRESUPUESTO	VARIACIÓN	REAL 2022	REAL 2023	PRESUPUESTO	VARIACIÓN
ENAJENACIÓN DE BIENES MUEBLES E INMUEBLES	0.00	0.00	250,000.00	-250,000.00	0.00	0.00	500,000.00	-500,000.00
ARRENDAMIENTO O EXPLOTACIÓN DE BIENES	5,000.00	11,000.00	46,500.00	-35,500.00	10,000.00	11,000.00	127,000.00	-116,000.00
CRÉDITOS A FAVOR DEL MUNICIPIO	0.00	0.00	0.00	0.00	0.00	0.00	0.00	0.00
ESTABLECIMIENTOS O EMPRESAS QUE DEPENDAN DEL MUNICIPIO	0.00	0.00	0.00	0.00	0.00	0.00	0.00	0.00
VENTA DE BIENES MOSTRENCOS	0.00	0.00	0.00	0.00	0.00	0.00	200,000.00	-200,000.00
VENTA DE OBJETOS RECOGIDOS POR LOS DEPARTAMENTOS	0.00	0.00	0.00	0.00	0.00	0.00	0.00	0.00
DEPÓSITO DE ESCOMBROS Y DESECHOS VEGETALES	0.00	0.00	0.00	0.00	0.00	0.00	0.00	0.00
VENTA DE IMPRESOS, FORMATOS Y PAPEL ESPECIAL	0.00	0.00	7,000.00	-7,000.00	0.00	0.00	14,000.00	-14,000.00
INTERESES	0.00	0.00	0.00	0.00	0.00	0.00	0.00	0.00
EVENTOS MUNICIPALES	0.00	0.00	0.00	0.00	0.00	0.00	0.00	0.00
DIVERSOS Recargos, Gastos de Cobranza Sanciones e Indemniti	72.00	36.00	300,000.00	-299,964.00	180.00	162.00	300,000.00	-299,838.00
TOTAL	5,072.00	11,036.00	603,600.00	-592,464.00	10,180.00	11,162.00	1,141,000.00	-1,129,838.00

ANÁLISIS DE LAS VARIACIONES

(Handwritten signature)

VARIACIÓN= REAL 2023 - PRESUPUESTO

(Handwritten signature)

CUADRO ANALÍTICO DEL RUBRO APROVECHAMIENTOS

CONCEPTO	INFORMACIÓN SEGUNDO TRIMESTRE			ACUMULADO DEL EJERCICIO				
	REAL 2022	REAL 2023	PRESUPUESTO	VARIACIÓN	REAL 2022	REAL 2023	PRESUPUESTO	VARIACIÓN
MULTAS	83,093.00	465,100.64	285,000.00	180,100.64	172,682.55	528,508.44	570,000.00	-41,491.56
DONATIVOS	0.00	0.00	0.00	0.00	0.00	0.00	0.00	0.00
SUBSIDIOS	0.00	0.00	0.00	0.00	0.00	0.00	0.00	0.00
CAUCIONES CUYA PÉRDIDA SE DECLARE A FAVOR DEL MUNICIPIO	0.00	0.00	0.00	0.00	0.00	0.00	0.00	0.00
INDENIZACIONES	221,000.00	700.00	0.00	700.00	221,000.00	700.00	0.00	700.00
DIVERSOS	0.00	0.00	0.00	0.00	0.00	0.00	0.00	0.00
RECARGOS Y ACCESORIOS	0.00	0.00	0.00	0.00	0.00	0.00	0.00	0.00
TOTAL	304,093.00	465,800.64	285,000.00	180,800.64	383,682.55	529,208.44	570,000.00	-40,791.56

ANÁLISIS DE LAS VARIACIONES

Cur

Handwritten signature and initials.

CUADRO ANALÍTICO DEL RUBRO PARTICIPACIONES

CONCEPTO	INFORMACIÓN SEGUNDO TRIMESTRE			ACUMULADO DEL EJERCICIO				
	REAL 2022	REAL 2023	PRESUPUESTO	VARIACIÓN	REAL 2022	REAL 2023	PRESUPUESTO	VARIACIÓN
FONDO GENERAL DE PARTICIPACIONES	31.410.188,99	37.850.993,41	29.250.000,00	8.600.993,41	62.968.515,56	72.648.646,71	68.600.000,00	11.048.646,71
FONDO NACIONAL DE FOMENTO MUNICIPAL	5.324.950,48	6.794.298,47	3.924.000,00	2.870.298,47	10.699.388,71	12.301.465,82	7.848.000,00	4.453.465,82
FONDO PARA REORDENAMIENTO DEL COMERCIO URBANO	0,00	0,00	0,00	0,00	0,00	0,00	0,00	0,00
TENENCIA	0,00	0,00	2.580.000,00	-2.580.000,00	12.145,01	0,00	5.160.000,00	-5.160.000,00
CONTROL VEHICULAR	0,00	0,00	64.500,00	-64.500,00	0,00	0,00	129.000,00	-129.000,00
IMPUESTO SOBRE AUTOMOVILES NUEVOS	1.250.227,78	1.110.671,19	1.100.700,00	309.971,16	2.331.132,80	2.002.422,00	2.201.400,00	701.022,00
IMPUESTO ESPECIAL SOBRE PRODUCCION Y SERVICIOS	832.334,83	1.091.918,86	1.074.000,00	17.918,96	1.921.196,31	2.217.869,31	2.148.000,00	69.869,31
FONDO DE FISCALIZACION	1.814.642,25	1.393.811,24	1.404.000,00	-10.188,76	3.246.093,84	3.449.606,55	2.808.000,00	641.606,55
RECAUDACION VENTA FINAL GASOLINA Y DIESEL	243.303,09	462.801,80	2.133.000,00	-1.670.198,20	610.508,07	951.617,49	4.286.000,00	-3.314.382,51
0,6 CUOTAS POR DERECHO DE CONTROL VEHICULAR	25.286,62	36.972,91	259.500,00	-222.527,09	172.618,68	221.769,47	519.000,00	-297.230,53
DERECHOS DE ALCOHOLES	0,00	0,00	7.500,00	-7.500,00	0,00	0,00	15.000,00	-15.000,00
FONDO DE ESTABILIZACION INGRESOS ASENTADOS	77,91	0,00	199.500,00	-199.500,00	280,70	0,00	399.000,00	-399.000,00
TOTAL	40.901.011,93	49.041.467,95	41.986.700,00	7.044.767,95	81.951.909,68	94.593.397,35	83.993.400,00	10.599.997,35

ANÁLISIS DE LAS VARIACIONES

(Handwritten initials)

VARIACIÓN= REAL 2023 - PRESUPUESTO

(Large handwritten signature)

CUADRO ANALÍTICO DEL RUBRO FONDO PARA EL FORTALECIMIENTO MUNICIPAL

CONCEPTO	INFORMACIÓN SEGUNDO TRIMESTRE			ACUMULADO DEL EJERCICIO				
	REAL 2022	REAL 2023	PRESUPUESTO	VARIACIÓN	REAL 2022	REAL 2023	PRESUPUESTO	VARIACIÓN
APORTACIÓN FEDERAL	7,833,778.50	9,309,062.01	8,235,000.00	1,074,062.01	15,667,557.00	18,618,124.02	16,470,000.00	2,148,124.02
APORTACIÓN DEL ESTADO	0.00	0.00	0.00	0.00	0.00	0.00	0.00	0.00
APORTACIÓN DE VECINOS	0.00	0.00	0.00	0.00	0.00	0.00	0.00	0.00
INTERESES	3,369.49	2,176.72	4,500.00	-2,323.28	6,444.63	7,543.41	7,500.00	43.41
APORTACIÓN MUNICIPAL	0.00	0.00	0.00	0.00	0.00	0.00	0.00	0.00
TOTAL	7,837,131.99	9,311,238.73	8,239,500.00	1,071,738.73	15,674,001.63	18,625,667.43	16,477,500.00	2,148,167.43

ANÁLISIS DE LAS VARIACIONES

(Handwritten signatures and initials)

VARIACIÓN= REAL 2023 - PRESUPUESTO

CUADRO ANALÍTICO DEL FONDO DESCENTRALIZADO

CONCEPTO	INFORMACIÓN SEGUNDO TRIMESTRE			ACUMULADO DEL EJERCICIO				
	REAL 2022	REAL 2023	PRESUPUESTO	VARIACIÓN	REAL 2022	REAL 2023	PRESUPUESTO	VARIACIÓN
APORTACION ESTATAL	6,715,569.55	6,921,018.42	22,519,000.00	-15,597,981.58	12,712,680.63	12,762,872.50	36,238,000.00	-23,475,127.50
TOTAL	6,715,569.55	6,921,018.42	22,519,000.00	-15,597,981.58	12,712,680.63	12,762,872.50	36,238,000.00	-23,475,127.50

ANÁLISIS DE LAS VARIACIONES

<p style="text-align: center;">(Handwritten marks: 'ce' and '3')</p>
--

VARIACIÓN= REAL 2023 - PRESUPUESTO

(Handwritten signatures and initials)

CUADRO ANALITICO DEL RUBRO OTRAS APORTACIONES

CONCEPTO	INFORMACION SEGUNDO TRIMESTRE			ACUMULADO DEL EJERCICIO				
	REAL 2022	REAL 2023	PRESUPUESTO	VARIACION	REAL 2022	REAL 2023	PRESUPUESTO	VARIACION
FONDO DE DESARROLLO MUNICIPAL	135.61	2,729,754.60	0.00	2,729,754.60	673.63	2,734,098.73	0.00	2,734,098.73
PROG. DE REHAB. DE D.I.F. MPAL	0.00	0.00	0.00	0.00	0.00	0.00	0.00	0.00
PROGRAMA DESASOLVE DE PRESAS	0.00	0.00	0.00	0.00	0.00	0.00	0.00	0.00
APORTACION DE PROVEDORES Y CONTRATISTAS	0.00	0.00	0.00	0.00	0.00	0.00	0.00	0.00
PROGRAMA ADQUISICION DE RULLOS DE ALAMBRE	0.00	0.00	0.00	0.00	0.00	0.00	0.00	0.00
PROGRAMA DE ZONAS PRIORITARIAS	0.00	0.00	0.00	0.00	0.00	0.00	0.00	0.00
FONDO DE PAVIMENTOS A MUNICIPIOS	0.00	0.00	0.00	0.00	0.00	0.00	0.00	0.00
PROG. PREVENCIÓN Y COMBATE DE INCENDIOS	493.03	362.68	0.00	362.68	1,021,854.59	2,383,915.06	0.00	2,383,915.06
PROGRAMA FIDEM	0.00	0.00	0.00	0.00	0.00	0.00	0.00	0.00
REHAB VIVIENDA PERSONAS ESCASOS RECURSOS	0.00	0.00	0.00	0.00	0.00	0.00	0.00	0.00
PROGRAMAS REGIONALES	0.00	0.00	0.00	0.00	0.00	0.00	0.00	0.00
PROSSAPYS	0.00	0.00	0.00	0.00	0.00	0.00	0.00	0.00
SEDATU	0.00	0.00	0.00	0.00	0.00	0.00	0.00	0.00
FORTALECE	0.00	0.00	0.00	0.00	0.00	0.00	0.00	0.00
PROG. DES. REGIONAL (FONDO MINERO 2010)	0.00	0.00	0.00	0.00	0.00	0.00	0.00	0.00
FONDO DE SEGURIDAD	3,999,688.79	5,062,668.27	0.00	5,062,668.27	7,914,026.28	9,567,609.08	0.00	9,567,609.08
PROYECTOS DE INFRAESTRUCTURA MUNICIPAL	1,741.82	44.59	0.00	44.59	3,401,786.23	484.12	0.00	484.12
FONDO ESTATAL DE CULTURA	0.00	13.72	0.00	13.72	0.00	85.65	0.00	85.65
FONDO DESCENTRALIZADOS PAMPIOS PROV. ECONOMICAS	0.00	6,461.15	0.00	6,461.15	0.00	25,497,180.42	0.00	25,497,180.42
TOTAL	4,002,059.25	7,799,305.01	0.00	7,799,305.01	12,338,340.74	40,183,373.06	0.00	40,183,373.06

ANÁLISIS DE LAS VARIACIONES

VARIACION= REAL 2023 - PRESUPUESTO

(Handwritten signatures and initials)

CUADRO ANALÍTICO DEL RUBRO CONTRIBUCIÓN DE VECINOS

CONCEPTO	INFORMACIÓN SEGUNDO TRIMESTRE			ACUMULADO DEL EJERCICIO		
	REAL 2022	REAL 2023	VARIACIÓN	REAL 2022	REAL 2023	VARIACIÓN
CONTRIBUCIÓN DE VECINOS	0.00	0.00	0.00	0.00	0.00	0.00
TOTAL	0.00	0.00	0.00	0.00	0.00	0.00

ANÁLISIS DE LAS VARIACIONES						
<div style="display: flex; justify-content: space-between; align-items: flex-end; padding: 10px;"> <div style="text-align: right;"> <p>3</p> </div> <div style="text-align: left;"> <p>3</p> </div> </div>						

VARIACIÓN= REAL 2023 - PRESUPUESTO







[Handwritten signatures and initials]

CUADRO ANALÍTICO DEL RUBRO FINANCIAMIENTO

CONCEPTO	INFORMACIÓN SEGUNDO TRIMESTRE				ACUMULADO DEL EJERCICIO			
	REAL 2022	REAL 2023	PRESUPUESTO	VARIACIÓN	REAL 2022	REAL 2023	PRESUPUESTO	VARIACIÓN
BANCOS	0.00	0.00	0.00	0.00	0.00	0.00	0.00	0.00
BANOBRAS	0.00	0.00	0.00	0.00	0.00	0.00	0.00	0.00
ARRENDAMIENTO FINANCIERO	0.00	0.00	0.00	0.00	0.00	0.00	0.00	0.00
PRÉSTAMOS DE GOBIERNO DEL ESTADO	0.00	0.00	0.00	0.00	0.00	0.00	0.00	0.00
TOTAL	0.00	0.00	0.00	0.00	0.00	0.00	0.00	0.00

ANÁLISIS DE LAS VARIACIONES

--


CUADRO ANALÍTICO DEL RUBRO OTROS


CONCEPTO	INFORMACIÓN SEGUNDO TRIMESTRE			ACUMULADO DEL EJERCICIO				
	REAL 2022	REAL 2023	PRESUPUESTO	VARIACIÓN	REAL 2022	REAL 2023	PRESUPUESTO	VARIACIÓN
OTROS	4,776,151.04	2,886,935.81	0.00	2,886,935.81	6,780,263.41	7,913,635.67	0.00	7,913,635.67
TOTAL	4,776,151.04	2,886,935.81	0.00	2,886,935.81	6,780,263.41	7,913,635.67	0.00	7,913,635.67


ANÁLISIS DE LAS VARIACIONES


--

VARIACIÓN= REAL 2023 - PRESUPUESTO









CUADRO ANALÍTICO DE EGRESOS POR PROGRAMAS

PROGRAMA	INFORMACIÓN SEGUNDO TRIMESTRE			ACUMULADO DEL EJERCICIO				
	REAL 2022	REAL 2023	PRESUPUESTO	VARIACIÓN	REAL 2022	REAL 2023	PRESUPUESTO	VARIACIÓN
ADMINISTRACIÓN PÚBLICA	20,660,840.33	23,718,162.32	22,877,391.00	-840,771.32	41,305,316.94	46,135,486.65	44,890,856.00	-1,244,630.65
SERVICIOS COMUNITARIOS	6,243,884.06	7,276,996.91	4,091,250.00	-3,185,736.91	14,579,540.14	13,445,270.75	8,102,500.00	-5,262,770.75
DESARROLLO SOCIAL	20,713,381.12	20,808,931.64	18,115,353.00	-2,693,578.64	33,236,386.73	40,804,229.33	36,230,706.00	-4,573,523.33
SEGURIDAD PÚBLICA Y TRÁNSITO	826,494.10	407,975.00	1,233,000.00	825,025.00	2,654,348.91	1,631,115.00	2,466,000.00	834,885.00
MANTENIMIENTO Y CONSERVACIÓN DE ACTIVOS	3,901,872.52	4,217,606.25	4,512,000.00	294,393.75	7,047,544.73	8,396,203.30	9,024,000.00	627,796.70
ADQUISICIONES	798,777.57	3,350,900.66	3,750,000.00	399,099.34	1,014,134.43	3,853,324.38	7,500,000.00	3,646,675.62
DESARROLLO URBANO Y ECOLOGÍA	2,609,163.20	160,978.99	2,550,000.00	2,389,021.01	4,108,058.76	490,870.74	5,100,000.00	4,609,129.26
FONDO DE INFRAESTRUCTURA SOCIAL	265,727.75	3,805,405.59	12,912,540.00	9,107,134.41	604,608.80	7,583,903.99	25,825,080.00	18,241,176.01
FONDO DE FORTALECIMIENTO MUNICIPAL	11,140,318.24	7,135,617.84	8,239,125.00	1,103,507.16	17,591,149.94	12,444,551.38	16,478,250.00	4,033,698.62
OBLIGACIONES FINANCIERAS	219,445.50	1,696.68	1,500,000.00	1,498,303.32	1,758,495.87	89,687.25	3,000,000.00	2,910,312.75
OTROS	4,314,902.27	15,284,360.80	9,960,053.00	-5,324,307.80	6,756,772.15	27,224,175.84	13,810,053.00	-13,414,122.84
TOTAL	71,694,806.66	86,168,622.68	89,740,712.00	3,572,089.32	130,656,357.40	162,098,818.61	172,507,445.00	10,408,626.39

ANÁLISIS DE LAS VARIACIONES

--



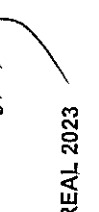

VARIACIÓN= PRESUPUESTO - REAL 2023

(Handwritten signatures and initials)

CUADRO ANALÍTICO DEL PROGRAMA ADMINISTRACIÓN PÚBLICA

SUBPROGRAMA	INFORMACIÓN SEGUNDO TRIMESTRE				ACUMULADO DEL EJERCICIO			
	REAL 2022	REAL 2023	PRESUPUESTO	VARIACION	REAL 2022	REAL 2023	PRESUPUESTO	VARIACION
ADMINISTRACIÓN DE LA FUNCIÓN PÚBLICA	17,343,541.31	19,913,571.86	22,216,891.00	2,303,319.14	34,667,471.22	39,003,169.91	43,545,106.00	4,541,936.09
GASTOS DE LA FUNCIÓN	255,206.08	218,130.25	375,000.00	156,869.75	479,220.50	374,509.13	760,000.00	385,490.87
GASTOS ADMINISTRATIVOS	3,082,012.91	3,588,460.21	285,500.00	-3,300,960.21	6,158,625.22	6,757,807.61	585,750.00	6,172,057.61
TOTAL	20,660,840.33	23,718,162.32	22,877,391.00	-840,771.32	41,305,316.94	46,135,488.65	44,890,856.00	-1,244,630.65





ANÁLISIS DE LAS VARIACIONES

CUADRO ANALÍTICO DEL PROGRAMA DESARROLLO SOCIAL

SUBPROGRAMA	INFORMACIÓN SEGUNDO TRIMESTRE			ACUMULADO DEL EJERCICIO				
	REAL 2022	REAL 2023	PRESUPUESTO	VARIACIÓN	REAL 2022	REAL 2023	PRESUPUESTO	VARIACIÓN
EDUCACIÓN	1,731,579.61	1,717,521.43	1,575,750.00	-141,771.43	2,530,901.70	2,363,735.07	3,151,500.00	787,764.93
CULTURA	8,364,967.10	6,232,009.67	787,500.00	-5,444,509.67	9,685,695.98	9,500,550.94	1,575,000.00	-7,925,550.94
ASISTENCIA SOCIAL	10,191,820.91	12,467,796.34	12,947,103.00	479,306.66	20,263,912.43	28,221,934.16	25,894,206.00	-2,327,728.16
FOMENTO AL DEPORTE	425,013.50	391,604.20	1,755,000.00	1,363,395.80	754,300.62	681,857.16	3,510,000.00	2,828,142.84
APORTACIONES A CENTROS ASISTENCIALES	0.00	0.00	660,000.00	660,000.00	21,576.00	38,152.00	1,320,000.00	1,283,848.00
OTROS	0.00	0.00	390,000.00	390,000.00	0.00	0.00	780,000.00	780,000.00
TOTAL	20,713,381.12	20,808,931.64	18,115,353.00	-2,693,578.64	33,236,386.73	40,804,229.33	36,230,706.00	-4,573,523.33

ANÁLISIS DE LAS VARIACIONES

CUADRO ANALÍTICO DEL PROGRAMA SEGURIDAD PÚBLICA Y TRÁNSITO

SUBPROGRAMA	INFORMACIÓN SEGUNDO TRIMESTRE			ACUMULADO DEL EJERCICIO		
	REAL 2022	REAL 2023	PRESUPUESTO VARIACIÓN	REAL 2022	REAL 2023	PRESUPUESTO VARIACIÓN
SEGURIDAD PÚBLICA	439,160.50	362,975.00	879,000.00 516,025.00	764,134.05	616,415.00	1,758,000.00 1,141,585.00
TRÁNSITO	387,333.60	45,000.00	354,000.00 309,000.00	1,890,214.86	1,014,700.00	708,000.00 -306,700.00
TOTAL	826,494.10	407,975.00	1,233,000.00 825,025.00	2,654,348.91	1,631,115.00	2,466,000.00 834,885.00

ANÁLISIS DE LAS VARIACIONES

--

(00)

[Signature]
 VARIACIÓN= PRESUPUESTO - REAL 2023

[Handwritten marks]

CUADRO ANALÍTICO DEL PROGRAMA MANTENIMIENTO Y CONSERVACIÓN DE ACTIVOS

SUBPROGRAMA	INFORMACIÓN SEGUNDO TRIMESTRE		ACUMULADO DEL EJERCICIO	
	REAL 2022	REAL 2023	REAL 2022	REAL 2023
CONSUMO DE COMBUSTIBLE	2,772,605.93	3,699,883.56	5,105,595.79	6,946,417.26
EQUIPO DE TRANSPORTE	1,000,771.07	321,600.25	1,496,784.74	863,118.93
EQUIPO DE CÓMPUTO	1,392.00	10,741.00	24,966.52	192,888.35
EDIFICIOS PÚBLICOS	89,519.52	46,472.60	177,456.86	74,223.28
EQUIPO DE OFICINA	0.00	0.00	0.00	1,902.40
EQUIPO PESADO	0.00	0.00	0.00	0.00
OTROS	37,584.00	138,908.84	242,740.82	317,855.08
TOTAL	3,901,872.52	4,217,606.25	7,047,544.73	8,396,203.30

ANÁLISIS DE LAS VARIACIONES

SUBPROGRAMA	INFORMACIÓN SEGUNDO TRIMESTRE		ACUMULADO DEL EJERCICIO	
	REAL 2022	REAL 2023	REAL 2022	REAL 2023
CONSUMO DE COMBUSTIBLE	2,772,605.93	3,699,883.56	5,105,595.79	6,946,417.26
EQUIPO DE TRANSPORTE	1,000,771.07	321,600.25	1,496,784.74	863,118.93
EQUIPO DE CÓMPUTO	1,392.00	10,741.00	24,966.52	192,888.35
EDIFICIOS PÚBLICOS	89,519.52	46,472.60	177,456.86	74,223.28
EQUIPO DE OFICINA	0.00	0.00	0.00	1,902.40
EQUIPO PESADO	0.00	0.00	0.00	0.00
OTROS	37,584.00	138,908.84	242,740.82	317,855.08
TOTAL	3,901,872.52	4,217,606.25	7,047,544.73	8,396,203.30

(Handwritten signature)

(Handwritten signature)
 VARIACIÓN= PRESUPUESTO - REAL 2023


CUADRO ANALÍTICO DEL PROGRAMA OBLIGACIONES FINANCIERAS

SUBPROGRAMA	INFORMACIÓN SEGUNDO TRIMESTRE				ACUMULADO DEL EJERCICIO			
	REAL 2022	REAL 2023	PRESUPUESTO	VARIACIÓN	REAL 2022	REAL 2023	PRESUPUESTO	VARIACIÓN
PAGO DE OBLIGACIONES FINANCIERAS	219,445.50	1,696.68	1,500,000.00	1,498,303.32	1,758,495.87	89,687.25	3,000,000.00	2,910,312.75
TOTAL	219,445.50	1,696.68	1,500,000.00	1,498,303.32	1,758,495.87	89,687.25	3,000,000.00	2,910,312.75

ANÁLISIS DE LAS VARIACIONES

--

VARIACIÓN= PRESUPUESTO - REAL 2023






 Handwritten notes and signatures including 'Car', '3', '24', and other illegible marks.

CUADRO ANALÍTICO DEL PROGRAMA APLICACIÓN DE OTRAS APORTACIONES

SUBPROGRAMA	INFORMACIÓN SEGUNDO TRIMESTRE				ACUMULADO DEL EJERCICIO			
	REAL 2022	REAL 2023	PRESUPUESTO	VARIACIÓN	REAL 2022	REAL 2023	PRESUPUESTO	VARIACIÓN
FONDO DE DESARROLLO MUNICIPAL	0.00	2,732,771.71	3,460,053.00	727,281.29	973,766.38	5,637,414.83	3,460,053.00	-2,177,361.83
PROYECTO BRIGADAS RURALES P/PREVENCIÓN DE INCENDIOS	234,900.00	885,051.09	300,000.00	-585,051.09	602,668.50	1,575,053.29	550,000.00	-1,025,053.29
PROGRAMA INFRAESTRUCTURA VERTIENTE VIVIENDA	0.00	0.00	0.00	0.00	0.00	0.00	0.00	0.00
FORTALECIMIENTO FINANCIERO PAVIMENTACION	0.00	0.00	0.00	0.00	0.00	0.00	0.00	0.00
PRO AGUA 2016	0.00	0.00	0.00	0.00	0.00	0.00	0.00	0.00
FONDO MINFRO 2016	0.00	0.00	0.00	0.00	0.00	0.00	0.00	0.00
FONDO DE PROGRAMAS REGIONALES	0.00	0.00	0.00	0.00	0.00	0.00	0.00	0.00
PROGRAMA ADQUISICION DE ROLLOS DE ALAMBRE	0.00	0.00	0.00	0.00	0.00	0.00	0.00	0.00
FOMENTO A LA URBANIZACION RURAL	0.00	0.00	0.00	0.00	0.00	0.00	0.00	0.00
PROGRAMA NACIONAL DE DESARROLLO CULTURAL MPAL	0.00	0.00	0.00	0.00	0.00	0.00	0.00	0.00
FONDO DE SEGURIDAD MUNICIPAL	1,486,297.00	3,511,616.85	3,600,000.00	85,383.05	2,460,032.00	9,136,049.95	7,200,000.00	-1,936,049.95
FONDO DE INFRAESTRUCTURA MUNICIPAL	2,436,705.27	0.00	2,600,000.00	2,600,000.00	2,436,705.27	2582636.72	2,600,000.00	17,363.28
FONDOS DESCENTRALIZADOS 1	0.00	0.00	0.00	0.00	0.00	0.00	0.00	0.00
FONDO REC DESCENTRALIZADOS PROV ECONOMICAS 2023	0.00	7977921.05	0.00	-7,977,921.05	0.00	7980921.05	0.00	-7,980,921.05
PROGRAMA DE SANIDAD FORESTAL	157,000.00	174,000.00	0.00	-174,000.00	274,600.00	312,100.00	0.00	-312,100.00
TOTAL	4,314,902.27	15,284,360.80	9,960,053.00	-5,324,307.80	6,756,772.15	27,224,176.84	13,810,053.00	-13,414,122.84

ANÁLISIS DE LAS VARIACIONES




 VARIACION= PRESUPUESTO - REAL 2023

MUNICIPIO DE GALEANA NUEVO LEON.
 ADMINISTRACION 2021-2024
 RELACION DE DEUDA DE PROVEDORES SEGUNDO TRIMESTRE DE 2023.

NANCY LUNA CARRANZA	2823	08/05/2023	CONSUMO DE ALIMENTOS DIFERENTES DEP. Y APOYOS A CIUDADANOS	\$	29,161.00
MARGARITO CRUZ HERNANDEZ	9	29/05/2023	OFENDAS FLORALES PARA DIFERENTES FAMILIAS	\$	40,716.00
JOSE GUADALUPE PEDRAZA ACUÑA	A 1118	18/05/2023	MATERIAL ELECTRICO: 6 LUMINARIAS	\$	22,620.00
	A 1119	18/05/2023	MATERIAL ELECTRICO: 4 LUMINARIAS	\$	15,080.00
	A 1114	27/04/2023	MATERIAL ELECTRICO: 1 LUMINARIA, 1 BRAZO PARA POSTE, 1 ABRAZADERA, 100 CABLES	\$	6,634.04
	A 1113	27/04/2023	MATERIAL ELECTRICO: 3 REFLECTORES	\$	34,312.80
	A 1083	09/03/2023	50 ABRAZADERAS, 10 BRAZOS PARA POSTE	\$	22,330.00
	A 1116	04/05/2023	8 LUMINARIAS	\$	30,160.00
	A 1095	30/03/2023	4 CONOS NARANJAS DE PRECAUCION	\$	3,340.80
	A 1097	30/03/2023	1 LUMIINARAIA, 1 BRAZO, 1 ABRAZADERA, 100 CABLE DEL 11	\$	6,634.04
	A 1099	30/03/2023	2 LUMINARIAS	\$	7,540.00
	A 1106	25/04/2023	1 LUMINARIA	\$	3,770.00
	A 1107	25/04/2023	2 LUMINARIAS	\$	7,540.00
	A 1108	25/04/2023	1 LUMINARIA, 1 BRAZO DE POSTE, 1 ABRAZADERA, 50 MTS. CABLE 11	\$	5,648.04
	A 1110	25/04/2023	2 LUMINARIAS	\$	7,540.00
	A 1144	26/06/2023	MATERIAL ELECTRICO	\$	46,632.00
	A 1142	21/06/2023	MATERIAL ELECTRICO	\$	31,088.00
	A 1143	21/06/2023	MATERIAL FIFCTRICO	\$	11,658.00
	A 1139	21/06/2023	MATERIAL ELECTRICO	\$	7,134.00
	A 1133	07/06/2023	MATERIAL FIFCTRICO	\$	11,310.00
	A 1137	09/06/2023	MATERIAL ELECTRICO	\$	11,310.00
	A 1138	16/06/2023	MATERIAL ELECTRICO	\$	3,770.00
	A 1134	07/06/2023	MATERIAL ELECTRICO	\$	5,648.04
	A 1124	26/05/2023	MATERIAL ELECTRICO	\$	37,700.00
	A 1121	22/05/2023	MATERIAL ELECTRICO	\$	7,540.00
	A 1136	09/06/2023	MATERIAL ELECTRICO	\$	3,770.00
NORA ESTELA BERNAL SOLIS	6397	22/05/2023	HOSPEDAJE MES DE ABRIL DIFERENTES PERSONAS	\$	8,211.00
FELIPE DE JESUS GAMEZ ESCOBEDO	829	15/05/2023	15 SERVICIOS FUNERARIOS	\$	141,520.00

(Handwritten signatures and initials)

MUNICIPIO DE GALEANA NUEVO LEON.
ADMINISTRACION 2021-2024

RELACION DE DEUDA DE PROVEDORES SEGUNDO TRIMESTRE DE 2023.

	810	31/03/2023	MATERIAL Y REPARACIONES PARA MUNICIPIO	\$	6,420.00
	807	27/03/2023	MATERIAL Y REPARACIONES PARA MUNICIPIO	\$	125,401.80
	806	27/03/2023	MATERIAL Y REPARACIONES PARA MUNICIPIO	\$	75,701.60
	833	18/05/2023	MATERIAL Y REPARACIONES PARA MUNICIPIO	\$	20,044.80
	832	18/05/2023	MATERIAL Y REPARACIONES PARA MUNICIPIO	\$	36,667.60
	837	29/05/2023	MATERIAL Y REPARACIONES PARA MUNICIPIO	\$	115,501.20
	838	29/05/2023	MATERIAL Y REPARACIONES PARA MUNICIPIO	\$	30,160.00
	842	15/06/2023	9 SERVICIOS FUNERARIOS	\$	102,660.00
CRISTIAN JONATHAN BETANCOURT MEJORADO	98C4	11/05/2023	SONIDOS PARA DIFERENTES EVENTOS	\$	5,800.00
	9E5C	11/05/2023	SONIDOS PARA DIFERENTES EVENTOS	\$	7,540.00
	F936	02/05/2023	SONIDOS PARA DIFERENTES EVENTOS	\$	7,540.00
	7A40	14/04/2023	SONIDOS PARA DIFERENTES EVENTOS	\$	23,200.00
	B90E	06/04/2023	SONIDOS PARA DIFERENTES EVENTOS	\$	1,740.00
	31AF	05/04/2023	SONIDOS PARA DIFERENTES EVENTOS	\$	5,220.00
	BB83	22/03/2023	SONIDOS PARA DIFERENTES EVENTOS	\$	8,700.00
	FF01	24/03/2023	SONIDOS PARA DIFERENTES EVENTOS	\$	7,540.00
	5160	22/03/2023	SONIDOS PARA DIFERENTES EVENTOS	\$	6,960.00
	3074	31/03/2023	SONIDOS PARA DIFERENTES EVENTOS	\$	5,220.00
	2396	16/05/2023	SONIDOS PARA DIFERENTES EVENTOS	\$	7,540.00
	D9A7	02/06/2023	SONIDOS PARA DIFERENTES EVENTOS	\$	9,280.00
	C1C4	06/06/2023	SONIDOS PARA DIFERENTES EVENTOS	\$	10,440.00
	E253	13/05/2023	SONIDOS PARA DIFERENTES EVENTOS	\$	7,540.00
	5DAE	16/05/2023	SONIDOS PARA DIFERENTES EVENTOS	\$	7,540.00
	799C	16/05/2023	SONIDOS PARA DIFERENTES EVENTOS	\$	5,800.00
	21CF	22/05/2023	SONIDOS PARA DIFERENTES EVENTOS	\$	5,800.00
	F09F	24/05/2023	SONIDOS PARA DIFERENTES EVENTOS	\$	5,800.00
	1719	12/06/2023	SONIDOS PARA DIFERENTES EVENTOS	\$	5,220.00
	651B	14/06/2023	SONIDOS PARA DIFERENTES EVENTOS	\$	5,220.00
	47CE	02/06/2023	SONIDOS PARA DIFERENTES EVENTOS	\$	5,220.00

[Handwritten signature]

[Handwritten signature]

[Handwritten signature]

[Handwritten mark]

MUNICIPIO DE GALEANA NUEVO LEON.
 ADMINISTRACION 2021-2024
 RELACION DE DEUDA DE PROVEDORES SEGUNDO TRIMESTRE DE 2023.

53D1	22/06/2023	SONIDOS PARA DIFERENTES EVENTOS	\$	5,220.00
8D78	30/05/2023	SONIDOS PARA DIFERENTES EVENTOS	\$	5,220.00
04F3	30/05/2023	SONIDOS PARA DIFERENTES EVFNTO	\$	5,220.00
5526	30/05/2023	SONIDOS PARA DIFERENTES EVENTOS	\$	5,220.00
ARTURO ABISA/ AVENDAÑO ARREDONDO	04/05/2023	ESTUDIOS Y CONSULTAS PARA DIFERENTES CIUDADANOS	\$	4,701.30
506	08/06/2023	ESTUDIOS Y CONSULTAS PARA DIFERENTES CIUDADANOS	\$	15,194.03
CRISTIAM JONATHAN BETANCOURT MEJORADO	09/05/2023	FINIQUITO RESTANTE DEL 50% DE UNIFORMES ESCOLARES	\$	311,477.40
MARIA DEL CARMEN LUNA MORALES	24/04/2023	PUBLICIDAD DEL MES DE ABRIL	\$	8,120.00
ROXMAL GAMEZ ESCOBEDO	03/05/2023	MATERIAL PARA DEPARTAMENTOS Y APOYOS CIUDADANOS	\$	212,197.64
1058	02/06/2023	MATERIAL PARA DEPARTAMENTOS Y APOYOS CIUDADANOS	\$	408,748.44
256	26/06/2023	REMODELACION DE ESPACIO EN DESPACHO PRIVADO DEL ALCALDE	\$	52,432.00
FRANCISCO HERNANDEZ LOPEZ	20/03/2023	6 TAMBOS CON BASE INCRUSTADA PARA BASURA	\$	5,463.60
A 12137	11/05/2023	2 MAMPARAS 2 LONAS DEL MUNICIPIO PARA DEPARTAMENTO	\$	15,033.60
A 12086	21/04/2023	15000 ETIQUETAS DE 14 X 10 CM IMPRESO EN PAPEL ADHESIVO BOLOS DIA DEL NIÑO	\$	32,190.00
A 12050	12/04/2023	DIFERENTES MATERIALES PARA EVENTO LAGUNA FEST	\$	111,899.40
A 12085	21/04/2023	1 LONA Y 10 CUADROS DECORATIVOS PARA LUGARES TURISTICOS DEL MUNICIPIO	\$	6,229.20
A 12005	20/03/2023	UN VINIL Y UNA LONA PARA EVENTO DIA DE LA BANDERA	\$	7,853.20
A 12088	21/04/2023	MATERIAL PARA EVENTO DE LAGUNA FEST	\$	74,124.00
A 12052	12/04/2023	IMPRESION DE 300 TRIPTICOS TAMAÑO CARTA A COLOR Y MARCAJE	\$	1,461.60
A 12079	19/04/2023	ROTULACION DE ALBERGUE CON 2 LOGOS EN CORTE ALUMINIO INSTALADOS EN VIDRIOS DE PUERTAS Y VENTANAS	\$	16,994.00

Handwritten signatures and initials are present on the right side of the page, including a large signature at the top right and several initials below it.

MUNICIPIO DE GALEANA NUEVO LEON.
ADMINISTRACION 2021-2024

RELACION DE DEUDA DE PROVEDORES SEGUNDO TRIMESTRE DE 2023.

A 12051	12/04/2023	150 MEDALLAS DE ACRILICO CON LISTON, PULSERA IMPRESA EN SULIMACON, IMPRESION DE CHEQUES EN COROPLAST, LONAS DE IMPRESION Y 70 SFNAI F5 DF 70 X 19	\$	16,854.80
A 12049	12/04/2023	EQUIPO PARA PFRSONAL DE TURISMO Y MATERIAL DE PUBLICIDAD DEL EVENTO LAGUNA FEST	\$	76,606.40
A 12053	12/04/2023	4 MASCARAS PARA DECORACION DE LAGUNA FEST	\$	14,616.00
A 12055	12/04/2023	MATERIAL PARA MONTANGÉ DE STAND FOTOGRAFICO EN LAGUNA FEST	\$	11,704.40
A 12177	25/05/2023	LONAS, IMPRECCIONES Y OTROS ARTICULOS.	\$	2,296.80
A 12248	20/06/2023	LONAS, IMPRECCIONES Y OTROS ARTICULOS.	\$	4,593.60
A 12247	20/06/2023	LONAS, IMPRECCIONES Y OTROS ARTICULOS.	\$	5,510.00
A 12135	11/05/2023	LONAS, IMPRECCIONES Y OTROS ARTICULOS.	\$	2,296.80
A 12251	20/06/2023	LONAS, IMPRECCIONES Y OTROS ARTICULOS.	\$	18,884.80
A 12189	31/05/2023	LONAS, IMPRECCIONES Y OTROS ARTICULOS.	\$	28,362.00
A 12152	16/05/2023	LONAS, IMPRECCIONES Y OTROS ARTICULOS.	\$	4,060.00
A 12095	24/04/2023	LONAS, IMPRECCIONES Y OTROS ARTICULOS.	\$	7,424.00
A 12134	11/05/2023	LONAS, IMPRECCIONES Y OTROS ARTICULOS.	\$	56,318.00
A 12120	02/05/2023	LONAS, IMPRECCIONES Y OTROS ARTICULOS.	\$	46,991.60
A 12122	03/05/2023	LONAS, IMPRECCIONES Y OTROS ARTICULOS.	\$	34,394.00
A 12153	16/05/2023	LONAS, IMPRECCIONES Y OTROS ARTICULOS.	\$	49,253.60
A 12175	25/05/2023	LONAS, IMPRECCIONES Y OTROS ARTICULOS.	\$	6,472.80
A 12187	30/05/2023	LONAS, IMPRECCIONES Y OTROS ARTICULOS.	\$	1,589.20
A 12087	21/04/2023	LONAS, IMPRECCIONES Y OTROS ARTICULOS.	\$	9,923.80
A 12094	22/04/2023	LONAS, IMPRECCIONES Y OTROS ARTICULOS.	\$	18,832.60
A 12093	22/04/2023	LONAS, IMPRECCIONES Y OTROS ARTICULOS.	\$	2,789.80
A 12121	02/05/2023	LONAS, IMPRECCIONES Y OTROS ARTICULOS.	\$	6,406.00
A 12191	31/05/2023	LONAS, IMPRECCIONES Y OTROS ARTICULOS.	\$	26,100.00
1033	03/05/2023	SONIDO PARA EVENTO	\$	11,600.00
1034	03/05/2023	SONIDO PARA EVENTO	\$	5,800.00
1035	03/05/2023	SONIDO PARA EVENTO	\$	5,800.00
1036	03/05/2023	SONIDO PARA EVENTO	\$	5,800.00

SAN JUANA CASAS GONZALEZ

Handwritten signatures and initials: *San Juan Casas Gonzalez*, *San Juan Casas Gonzalez*, *San Juan Casas Gonzalez*

MUNICIPIO DE GALEANA NUEVO LEON.
 ADMINISTRACION 2021-2024
 RELACION DE DEUDA DE PROVEDORES SEGUNDO TRIMESTRE DE 2023.

1037	03/05/2023	SONIDO PARA EVENTO	\$	5,800.00
1038	03/05/2023	SONIDO PARA EVENTO	\$	5,800.00
1039	03/05/2023	SONIDO PARA EVENTO	\$	7,900.00
787	04/05/2023	MOBILIARIO MES DE ABRIL	\$	41,191.60
BC58	04/05/2023	POLLO PARA EL MUNICIPIO MES DE ABRIL	\$	28,936.90
110	05/06/2023	POLLO PARA EL MUNICIPIO MES DE ABRIL	\$	12,351.00
117	11/05/2023	BLOKS IMPRESOS	\$	42,630.00
2775	29/03/2023	1 UNIDAD KINGSTON	\$	1,126.94
2776	29/03/2023	1 SSD KINGSTON	\$	1,126.94
2514	03/05/2023	ALIMENTOS PARA DIFERENTES DEPARTAMENTOS, EVENTOS Y APOYOS.	\$	42,015.60
2520	06/05/2023	ALIMENTOS PARA DIFERENTES DEPARTAMENTOS, EVENTOS Y APOYOS.	\$	52,429.00
2512	02/05/2023	ALIMENTOS PARA DIFERENTES DEPARTAMENTOS, EVENTOS Y APOYOS.	\$	13,212.50
2502	24/04/2023	ALIMENTOS PARA DIFERENTES DEPARTAMENTOS, EVENTOS Y APOYOS.	\$	27,200.00
2499	21/04/2023	ALIMENTOS PARA DIFERENTES DEPARTAMENTOS, EVENTOS Y APOYOS.	\$	11,168.50
2525	11/05/2023	ALIMENTOS PARA DIFERENTES DEPARTAMENTOS, EVENTOS Y APOYOS.	\$	42,373.00
2529	13/05/2023	ALIMENTOS PARA DIFERENTES DEPARTAMENTOS, EVENTOS Y APOYOS.	\$	31,936.00
2560	13/06/2023	ALIMENTOS PARA DIFERENTES DEPARTAMENTOS, EVENTOS Y APOYOS.	\$	9,314.50
2561	14/06/2023	ALIMENTOS PARA DIFERENTES DEPARTAMENTOS, EVENTOS Y APOYOS.	\$	71,437.50
2531	19/05/2023	ALIMENTOS PARA DIFERENTES DEPARTAMENTOS, EVENTOS Y APOYOS.	\$	26,699.50
2543	30/05/2023	ALIMENTOS PARA DIFERENTES DEPARTAMENTOS, EVENTOS Y APOYOS.	\$	37,735.00
2549	02/06/2023	ALIMENTOS PARA DIFERENTES DEPARTAMENTOS, EVENTOS Y APOYOS.	\$	32,491.00
2540	27/05/2023	ALIMENTOS PARA DIFERENTES DEPARTAMENTOS, EVENTOS Y APOYOS.	\$	39,325.50

3

4

AM

14

Página 5

MUNICIPIO DE GALEANA NUEVO LEON.
 ADMINISTRACION 2021-2024
 RELACION DE DEUDA DE PROVEDORES SEGUNDO TRIMESTRE DE 2023.

JOSE ERNESTO GONZALEZ PADILLA	1174	09/06/2023	ALIMENTOS PARA DIFERENTES DEPARTAMENTOS, EVENTOS Y APOYOS.	\$	196,071.00
JESUS EDUARDO LEAL GONZALEZ	A 990	01/04/2023	PUBLICIDAD DEL MES DE MARZO	\$	8,120.00
ERIKA PATRICIA BERNAL FLORES	A 1020	02/05/2023	PUBLICIDAD DEL MES DE ABRIL	\$	8,120.00
	644	04/04/2023	TORTILLAS PARA DIFERENTES DEPENDENCIAS	\$	2,850.00
	645	04/04/2023	TORTILLAS PARA DIFERENTES DEPENDENCIAS	\$	9,500.00
SILVIA YOLANDA GRIMALDO TREVIÑO	C 3691	15/03/2023	MANTENIMIENTO DE AUTOS MUNICIPIO	\$	700.00
	C 3693	15/03/2023	MANTENIMIENTO DE AUTOS MUNICIPIO	\$	350.00
	C 3695	15/03/2023	MANTENIMIENTO DE AUTOS MUNICIPIO	\$	630.00
	C 3696	15/03/2023	MANTENIMIENTO DE AUTOS MUNICIPIO	\$	2,255.00
	C 3698	15/03/2023	MANTENIMIENTO DE AUTOS MUNICIPIO	\$	2,100.00
	C 3699	15/03/2023	MANTENIMIENTO DE AUTOS MUNICIPIO	\$	560.00
	C 3700	15/03/2023	MANTENIMIENTO DE AUTOS MUNICIPIO	\$	5,580.00
	C 3702	15/03/2023	MANTENIMIENTO DE AUTOS MUNICIPIO	\$	900.00
	C 3703	15/03/2023	MANTENIMIENTO DE AUTOS MUNICIPIO	\$	2,510.00
	C 3704	15/03/2023	MANTENIMIENTO DE AUTOS MUNICIPIO	\$	11,940.00
	C 3707	15/03/2023	MANTENIMIENTO DE AUTOS MUNICIPIO	\$	320.00
	C 3708	15/03/2023	MANTENIMIENTO DE AUTOS MUNICIPIO	\$	1,400.00
	C 3710	15/03/2023	MANTENIMIENTO DE AUTOS MUNICIPIO	\$	580.00
	C 3711	15/03/2023	MANTENIMIENTO DE AUTOS MUNICIPIO	\$	6,470.00
	C 3712	15/03/2023	MANTENIMIENTO DE AUTOS MUNICIPIO	\$	420.00
	C 3713	15/03/2023	MANTENIMIENTO DE AUTOS MUNICIPIO	\$	3,700.00
	C 3714	15/03/2023	MANTENIMIENTO DE AUTOS MUNICIPIO	\$	3,700.00
	C 3715	15/03/2023	MANTENIMIENTO DE AUTOS MUNICIPIO	\$	750.00
	C 3716	15/03/2023	MANTENIMIENTO DE AUTOS MUNICIPIO	\$	2,605.00
	C 3717	15/03/2023	MANTENIMIENTO DE AUTOS MUNICIPIO	\$	690.00
	C 3718	15/03/2023	MANTENIMIENTO DE AUTOS MUNICIPIO	\$	1,680.00
	C 3719	15/03/2023	MANTENIMIENTO DE AUTOS MUNICIPIO	\$	2,500.00
	C 3720	15/03/2023	MANTENIMIENTO DE AUTOS MUNICIPIO	\$	1,720.00
	C 3721	15/03/2023	MANTENIMIENTO DE AUTOS MUNICIPIO	\$	850.00
	C 3722	15/03/2023	MANTENIMIENTO DE AUTOS MUNICIPIO	\$	3,230.00






MUNICIPIO DE GALEANA NUEVO LEON.
ADMINISTRACION 2021-2024

RELACION DE DEUDA DE PROVEDORES SEGUNDO TRIMESTRE DE 2023.

	C 3725	15/03/2023	MANTENIMIENTO DE AUTOS MUNICIPIO	\$	5,120.00
	C 3726	15/03/2023	MANTENIMIENTO DE AUTOS MUNICIPIO	\$	600.00
	C 3739	15/03/2023	MANTENIMIENTO DE AUTOS MUNICIPIO	\$	7,600.00
	C 3705	15/03/2023	MANTENIMIENTO DE AUTOS MUNICIPIO	\$	3,130.00
MERCANTIL DISTRIBUIDORA DE GAS	21 QA 012886		GAS DE MES DE ABRIL	\$	12,394.75
	21 QA 245248		GAS DE MES DE ABRIL	\$	44,646.34
	254249		GAS DE MES DE ABRIL	\$	4,379.73
	256085		GAS DE MES DE ABRIL	\$	22,299.41
	12944		GAS DE MES DE ABRIL	\$	44,870.98
	21 QA 012921		GAS DE MES DE ABRIL	\$	34,131.78
	21 QA 012911		GAS DE MES DE ABRIL	\$	3,227.96
	21 QA 012923		GAS DE MES DE ABRIL	\$	7,138.77
EDUARDO GAMEZ MARTINEZ	F726	05/06/2023	MEDICAMENTOS DEL MES DE ABRIL Y MAYO	\$	105,370.00
MIRIAM BENAVIDES SANDOVAL	61	26/05/2023	DESPENSA DIFERENTES DEPARTAMENTOS	\$	86,200.00
ERIK A GUADALUPE LOPEZ PEDRAZA	A 13742	07/06/2023	HOSPEDAJE MES DE ABRIL DIFERENTES PERSONAS	\$	105,017.50
JOSE EDUARDO BAZALDUA VALERO	32	07/06/2023	CONSUMO DE ALIMENTOS DIFERENTES DEP. Y APOYOS A CIUDADANOS	\$	4,380.00
MIRIAM BENAVIDES SANDOVAL	144	05/06/2023	ARTICULOS DE OFICINA DIF DEPARTAMENTOS	\$	252,368.97
JESUS EDUARDO MENDOZA SOLIS	61	08/06/2023	MATERIAL DEPORTIVO	\$	19,186.40
				TOTAL:	\$ 4,648,169.74



TESORERIA MUNICIPAL
ADMON. 2021-2024
GALEANA, N.L.

LIC. ROLANDO AZAEL GUERRERO RANGEL
TESORERO MUNICIPAL


[Handwritten signatures and initials]

JOVANI GPE. REYES GUZMAN
NORA GPE. OVIEDO CERDA

Página 7

3

**Republicano Ayuntamiento
De
Galeana, Nuevo León**



**Sesión extraordinaria del Republicano
Ayuntamiento
26 de Julio de 2023
Acta No. 29**

Handwritten initials

Handwritten signature

Large handwritten signature

Handwritten initials

Handwritten initials

Handwritten initials

Handwritten initials

Handwritten signature

Handwritten initials

El C. Lic. Alejandro Javier Pedroza Flores Presidente Municipal de Galeana, Nuevo León; realiza la apertura de la Vigésima Novena sesión extraordinaria dirigiéndose al Republicano Ayuntamiento, C.C. Síndicos y C.C. Regidores tengan muy buenas tardes, en cumplimiento a lo establecido en el artículo 44 fracción II de la Ley de Gobierno Municipal del Estado de Nuevo León, se les ha convocado el día de hoy 26 de Julio del 2023, a las 17:00 horas (cinco de la tarde) a fin de celebrar la Vigésima Novena sesión extraordinaria, bajo el siguiente:

ORDEN DEL DIA:

- 1.- Lista de asistencia y declaración de quórum.
- 2.- Instalación de la sesión y aprobación del orden del día.
- 3.- Presentación y Aprobación del Informe de Avance de Gestión Financiera, del Primer Trimestre del Ejercicio 2023
- 4.- Clausura de la sesión.

Para iniciar con el desarrollo del orden del día solicito al Ciudadano Secretario del Republicano Ayuntamiento, Profesor Edgar Gerardo Mendoza Huerta pase lista de asistencia y verifique el quórum legal que permita instalar legalmente la sesión.

El C. Secretario del Republicano Ayuntamiento Profesor Edgar Gerardo Mendoza Huerta acatando la disposición del C. Lic. Alejandro Javier Pedroza Flores, Presidente Municipal procedió a realizar el pase de lista:

Presidente Municipal

C. Lic. Alejandro Javier Pedroza Flores Presente

Regidores:

C. Alicia Manzanares Hernández Presente

C. Arturo Liñán Solís Presente

C. Zyndia Enoc Moreno Sánchez Presente

C. Christian Ramírez Cerda Presente

C. Esperanza Solís Jiménez Presente

C. Abel Gutiérrez Salazar Presente

C. Luz María Jiménez Ramírez Presente

C. María Dolores Flores Hernández Presente

C. Ascensión Molina Peña Presente

Síndicos

C. Yelitza Campos Flores Presente

C. Mariano de la Cruz González Presente

El Secretario del R. Ayuntamiento, en uso de la palabra informa al C. Lic. Alejandro Javier Pedroza Flores Presidente Municipal Constitución, que se cuenta con la presencia de todos los integrantes de este Republicano Ayuntamiento; por lo que le informo que existe quorum legal y las condiciones idóneas para instalar legalmente la sesión.

(Handwritten signatures and initials)

am

(Large circular stamp)

h

W

2

ce

am

Haciendo uso de la palabra el C. Lic. Alejandro Javier Pedroza Flores Presidente Municipal Constitución instala legalmente la sesión, siendo las 17:05 horas (cinco de la tarde con cinco minutos) del día antes mencionado. Decretando validos los acuerdos que se tomen.

El C. Lic. Alejandro Javier Pedroza Flores Presidente Municipal Constitución, en uso de la palabra somete a consideración del pleno del Republicano Ayuntamiento el orden del día que antes hizo mención y manifiesta si existiera algún comentario sírvanse manifestarlo. En virtud de no haber comentarios solicito su aprobación votando de forma económica levantando su mano.

El C. Secretario del Ayuntamiento informa al C. Presidente Municipal, que el dictamen de la aprobación del orden del día se ha aprobado de forma unánime.

En el tercer Punto del orden del día: Lectura del acta anterior.

Haciendo uso de la palabra el C. Lic. Alejandro Javier Pedroza Flores Presidente Municipal Constitucional, solicita al C. Profr. Edgar Gerardo Mendoza Huerta Secretario del R. Ayuntamiento, realice la lectura del acta de la sesión anterior y a la vez la someta ante el pleno para su aprobación.

Toma la palabra el C. Secretario del R. Ayuntamiento Profr. Edgar Gerardo Mendoza Huerta y procede a dar lectura del acta correspondiente, una vez leída, revisada y analizada minuciosamente por los miembros del Ayuntamiento, y en virtud de no haber comentarios al respecto, pregunta al pleno de la sesión, CC. Síndicos y regidores pregunto a ustedes, ¿están de acuerdo con la lectura del acta anterior?, si están de acuerdo favor de manifestarlo de forma económica. Y manifiesta C. Lic. Alejandro Javier Pedroza Flores Presidente Municipal Constitucional informo a usted, que la lectura del acta anterior, ha sido aprobada por unanimidad.

Presentación y Aprobación del Informe de Avance de Gestión Financiera, del Segundo Trimestre del Ejercicio 2023.

Haciendo uso de la palabra, el C. Lic. Alejandro Javier Pedroza Flores Presidente Municipal Constitucional, explica ante el pleno de los integrantes la **Presentación y Aprobación del Informe de Avance de Gestión Financiera, del Segundo Trimestre del Ejercicio 2023.** y cede la palabra al C.P. Hermilo Ruiz Pesina Contralor Municipal, para que expongan el tema relacionado con el punto a tratar y da lectura al oficio número PMG-TMG-034/2023, dirigido al R. Ayuntamiento; mediante el cual y tomando como base los lineamientos legales correspondientes pone a consideración del R. Ayuntamiento, el informe de Avance de Gestión Financiera del Segundo Trimestre del Ejercicio 2023; acto seguido el C.P. Hermilo Ruiz Pesina Contralor Municipal, procede a dar una amplia explicación y expone el informe de ingresos y egresos municipales del 01 de Abril del 2023 al 30 de Junio del 2023, total de ingresos por periodo \$91,203,645.11 (noventa y un millones doscientos tres mil seiscientos cuarenta y cinco pesos 11/100 m.n), acumulado

Am

[Signature]

[Signatures]

[Signatures]

\$204,942.232.68 (doscientos cuatro millones novecientos cuarenta y dos mil doscientos treinta y dos pesos 68/100 m.n). Egresos periodo \$ 86,168,622.68 (ochenta y seis millones ciento sesenta y ocho mil seiscientos veintidós pesos 68/100 m.n), acumulado \$ 162,098.818.61 (ciento sesenta y dos millones noventa y ocho mil ochocientos dieciocho pesos 61/100 m.n). Remanente por periodo \$5,035,022.43 (cinco millones treinta y cinco mil veintidós pesos 43/100 m.n) y acumulado \$42.843,414.07 (cuarenta millones ochocientos cuarenta y tres mil cuatrocientos catorce pesos 07/100 m.n). Resumen mensual con un saldo del mes anterior \$81,608,927.87 (ochenta y un millones seiscientos ocho mil novecientos veintisiete pesos 87/100 m.n). Movimientos de patrimonio \$ 51,596.00 (cincuenta y un mil quinientos noventa y seis pesos 00/100 m.n). Mas ingresos del mes \$91,203,645.11 (noventa y un millones doscientos tres mil seiscientos cuarenta y cinco pesos 11/100 m.n). Menos egresos del mes \$86,168,622.68 (ochenta y seis millones ciento sesenta y ocho mil seiscientos veintidós pesos 68/100 m.n). Saldo inicial al 1º. De Enero \$43,801,588.18 (cuarenta y tres millones ochocientos un mil quinientos ochenta y ocho pesos 18/100 m.n), Movimientos de patrimonio \$-50,544.05 (cincuenta mil quinientos cuarenta y cuatro pesos 05/100 m.n). mas total de ingresos acumulados \$204,942,232.68 (doscientos cuatro millones novecientos cuarenta y dos mil doscientos treinta y dos pesos 68/100 m.n). menos total de egresos acumulados \$162,098,818.61 (ciento sesenta y dos millones noventa y ocho mil ochocientos dieciocho pesos 61/100 m.n). Con un saldo a la fecha de \$86,695,546.30 (ochenta y seis millones seiscientos noventa y cinco mil quinientos cuarenta y seis pesos 30/100 m.n). Así mismo expone el detalle de ingresos municipales: del 01 de Abril del 2023 al 30 de Junio del 2023. impuestos por periodo \$ 129,208.00 (ciento veintinueve mil doscientos ocho pesos 00/100 m.n) 0.14%, acumulado \$ 1,036,723.31 (un millón treinta y seis mil setecientos veintitrés pesos 31/100 m.n) 0.51%. Derechos por periodo \$859,193.72 (ochocientos cincuenta y nueve mil ciento noventa y tres pesos 72/100 mn) 0.94%. Acumulado \$1,705,401.76 (un millón setecientos cinco mil cuatrocientos un pesos 76/100 mn) 0.83%. Contribuciones por nuevos fraccionamientos por periodo \$0.00 (cero pesos) 0.00%, acumulado \$16,168.00 (dieciséis mil ciento sesenta y ocho pesos 00/100 m.n) 0.01%. Productos por periodo \$11,036.00 (once mil treinta y seis pesos 00/100 m.n.) 0.00%. acumulado \$11,162.00 (once mil ciento sesenta y dos pesos 00/100 m.n.) 0.01%. Aprovechamientos por periodo \$465,800.64 (cuatrocientos sesenta y cinco mil ochocientos pesos 80/100 m.n) 0.51%, acumulado \$529,208.44 (quinientos veintinueve mil doscientos ocho pesos 44/100 m.n) 0.26%. Participaciones por periodo \$49,041,467.95 (cuarenta y nueve millones cuarenta y un mil cuatrocientos sesenta y siete pesos 95/100 m.n) 53.77%, acumulado \$94,593,397.35 (noventa y cuatro millones quinientos noventa y tres mil trescientos noventa y siete pesos 35/100 m.n) 46.16%. Fondo de Infraestructura Social por periodo \$13,778,440.83 (trece millones setecientos setenta y ocho mil cuatrocientos cuarenta pesos 83/100 m.n) 15.11%, acumulado \$27,564,623.16 (veintisiete millones quinientos sesenta y cuatro mil seiscientos veintitrés pesos 16/100 m.n) 13.45%. Fonco para el Fortalecimiento Municipal por periodo \$9,311,238.73 (nueve millones trescientos once mil doscientos treinta y ocho pesos 73/100 m.n) 10.21%, acumulado \$18,625,667.43 (dieciocho millones seiscientos veinticinco mil seiscientos sesenta y siete pesos 43/100 m.n) 9.09%. Fondo Descentralizado por

M
N
M
S
A
N

C/

AM

Ju

h
w
a
4

ce

periodo \$6,921,018.42 (seis millones novecientos veintiún mil dieciocho pesos 42/100 m.n) 7.59%. Acumulado \$12,762,872.50 (doce millones setecientos sesenta y dos mil ochocientos setenta y dos pesos 50/100 m.n) 3.23 %. Otras aportaciones por periodo \$7,799,305.01 (siete millones setecientos noventa y nueve mil trescientos cinco pesos 01/100 m.n) 8.55%, acumulado \$40,183,373.06 (cuarenta millones ciento ochenta y tres mil trescientos setenta y tres pesos 06/100 m.n) 28.47%. Contribución de vecinos por periodo \$0.00 (cero pesos) y acumulado \$0.00 (cero pesos). Financiamiento por periodo \$0.00 (cero pesos), acumulado \$0.00 (cero pesos). Otros por periodo \$ 2,886,935.81 (dos millones ochocientos ochenta y seis mil novecientos treinta y cinco pesos 81/100 m.n) 100%, y acumulado \$ 7,913,635.67 (siete millones novecientos trece mil seiscientos treinta y cinco pesos 67/100 m.n) 100%. Total general por periodo \$91,203,645.11 (noventa y un millones doscientos tres mil seiscientos cuarenta y cinco pesos 11/100 m.n), 100.00%, y acumulado \$ \$204,942,232.68 (doscientos cuatro millones novecientos cuarenta y dos mil doscientos treinta y dos pesos 68/100 m.n), 100.00%. Así mismo explica el Detalle de Egresos Municipales por el periodo del 01 de Abril al 30 de Junio de 2023. Administración Pública por periodo \$23,718,162.32 (veintitrés millones setecientos dieciocho mil ciento sesenta y dos pesos 32/100 m.n) 27.53 %. Acumulado \$46,135,486.65 (cuarenta y seis millones ciento treinta y cinco mil cuatrocientos ochenta y seis pesos 65/100 m.n) 28.46 %. Servicios Comunitarios por periodo \$7,276,986.91 (siete millones doscientos setenta y seis mil novecientos ochenta y seis pesos 91/100 m.n) 8.45%. Acumulado \$13,445,270.75 (trece millones cuatrocientos cuarenta y cinco mil doscientos setenta pesos 75/100 m.n) 8.29%. Desarrollo social por periodo \$20,808,931.64 (veinte millones ochocientos ocho mil novecientos treinta y un pesos 64/100 m.n) 26.33%. Acumulado \$40,804,229.33 (cuarenta y un millones ochocientos cuatro mil doscientos veintinueve pesos 33/100 m.n) 35.17%. Seguridad Pública y Tránsito por periodo \$407,975.00 (cuatrocientos siete mil novecientos setenta y cinco pesos 00/100 m.n) 0.47%. Acumulado \$1,631,115.00 (un millón seiscientos treinta y un mil ciento quince pesos 00/100 m.n) 1.01%. Mantenimiento y Conservación de Activos por periodo \$4,217,606.25 (cuatro millones doscientos diecisiete mil seiscientos seis pesos 25/100 m.n) 4.89%. Acumulado \$8,396,203.30 (ocho millones trescientos noventa y seis mil doscientos tres pesos 30/100 m.n) 5.18 %. Adquisiciones por periodo \$3,350,900.66 (tres millones trescientos cincuenta mil novecientos pesos 66/100 m.n); 3.89%. Acumulado \$3,853,324.38 (tres millones ochocientos cincuenta y tres mil trescientos veinticuatro pesos 38/100 m.n) 2.38%. Desarrollo urbano y ecología por periodo \$160,978.99 (ciento sesenta mil novecientos setenta y ocho pesos 99 m.n) 0.19%. Acumulado \$490,870.74 (cuatrocientos noventa mil ochocientos setenta pesos 74/100 m.n) 0.30%. Fondo de Infraestructura Social Municipal por periodo \$3,805,405.59 (tres millones ochocientos cinco mil cuatrocientos cinco pesos 59/100 m.n) 4.42%. Acumulado \$7,583,903.99 (siete millones quinientos ochenta y tres mil novecientos tres pesos 99/100 m.n) 4.68%. Fondo de Fortalecimiento Municipal por periodo \$7,356,617.84 (siete millones ciento treinta y cinco mil seiscientos diecisiete pesos 84/100 m.n) 8.28%. Acumulado \$12,444,551.38 (doce millones cuatrocientos cuarenta y cuatro mil quinientos cincuenta y un pesos 38/100 m.n) 7.68%. Obligaciones Financieras por periodo \$1,696.68 (un mil seiscientos noventa y seis pesos 68/100 m.n) 0.00%. Acumulado

Or

W


Z

Z

→

→

AM A a



h

→

5
AM

\$89,687.25 (ochenta y nueve mil seiscientos ochenta y siete pesos 25/100 m.n.) 0.06 %. Otros por período \$15,284,360.80 (quince millones doscientos ochenta y cuatro mil trescientos sesenta pesos 80/100 m.n.) 17.74%. acumulado \$27,224,175.84 (veintisiete millones doscientos veinticuatro mil ciento setenta y cinco pesos 84/100 m.n.) 16.79%. Con un total general por período de \$86,168,622.68 (ochenta y seis millones ciento sesenta y ocho mil seiscientos veinticós pesos 68/100 m.n.) 100%. Acumulado \$162,098,818.61 (ciento sesenta y dos millones noventa y ocho mil ochocientos dieciocho pesos 61/100 m.n.) 100%. A continuación explica el detalle de la disponibilidad al 30 de Junio de 2023: Activo 0.00 (cero pesos), Fondo Fijo 0.00 (cero pesos), Bancos \$86,535,072.21 (ochenta y seis millones quinientos treinta y cinco mil setenta y dos pesos 21/100 m.n.). Inversiones (cero pesos), cuentas por cobrar \$1,300,501.22 (un millón trescientos mil quinientos un pesos 22/100 m.n.). Depósitos en garantía \$0.00 (cero pesos). Total Pasivo y Patrimonio \$87,835,573.43 (ochenta y siete millones ochocientos treinta y cinco mil quinientos setenta y tres pesos 43/100 m.n.). Posteriormente se explica la balanza de comprobación resumida del 1 de Abril del 2023 al 30 de Junio de 2023 y procede a explicar el cuadro analítico de ingresos por rubros del Segundo trimestre y acumulado del ejercicio, real 2022 \$77,711,457.25 (setenta y siete millones setecientos once mil cuatrocientos cincuenta y siete pesos 25/100 m.n), real 2023 \$91,203,645.11 (noventa y un millones doscientos tres mil seiscientos cuarenta y cinco pesos 11/100 m.n), presupuesto \$94,227,470.00 (noventa y cuatro millones doscientos veintisiete mil cuatrocientos setenta pesos 00/100 m.n), variación \$-3,023,824.89 (tres millones veintitrés mil ochocientos veinticuatro pesos 89/100 m.n). Acumulado real 2022 \$157,177,156.57 (ciento cincuenta y siete millones ciento setenta y siete mil ciento cincuenta y seis pesos 57/100 m.n), real 2023 \$204,942,232.68 (doscientos cuatro millones novecientos cuarenta y dos mil doscientos treinta y dos pesos 68/100 m.n), presupuesto \$180,256,130.00 (ciento ochenta millones doscientos cincuenta y seis mil ciento treinta pesos 00/100 m.n), variación \$24,686,102.68 (veinticuatro millones seiscientos ochenta y seis mil ciento dos pesos 68/100 m.n). Cuadro Analítico del rubro impuestos real 2022 \$360,965.02 (trescientos sesenta mil novecientos sesenta y cinco pesos 02/100 m.n), real 2023 \$ 129,208.00 (ciento veintinueve mil doscientos ocho pesos 00/100 m.n), presupuesto \$6,982,050.00 (seis millones novecientos ochenta y dos mil cincuenta pesos 00/100 m.n), variación \$-6,852,842.00 (seis millones ochocientos cincuenta y dos mil ochocientos cuarenta y dos pesos 00/100 m.n). acumulado real 2022 \$1,273,304.07 (un millón doscientos setenta y tres mil trescientos cuatro pesos 07/100 m.n), real 2023 \$ 1,036,723.31 (un millón treinta y seis mil setecientos veintitrés pesos 31/100 m.n), presupuesto \$13,961,400.00 (trece millones novecientos sesenta y un mil cuatrocientos pesos 00/100 m.n), variación \$-12,924,676.69 (doce millones novecientos veinticuatro mil seiscientos setenta y seis pesos 69/100 m.n). Cuadro analítico del rubro Derechos real 2022 \$506,240.15 (quinientos seis mil doscientos cuarenta pesos 15/100 m.n), real 2023 \$ 859,193.72 (ochocientos cincuenta y nueve mil ciento noventa y tres pesos 72/100 m.n), presupuesto \$ 690,320.00 (seiscientos noventa mil trescientos veinte pesos 00/100 m.n), variación \$168,873.72 (ciento sesenta y ocho mil ochocientos setenta y tres pesos 72/100 m.n). Acumulado real 2022 \$1,435,123.13 (un millón cuatrocientos treinta y cinco mil ciento veintitrés pesos 13/100 m.n), real 2023 \$ 1,705,401.76 (un


14
7


2

3

4

Am



u
CF
am
6


millón setecientos cinco mil cuatrocientos un pesos 76/100 m.n), presupuesto \$ 2,055,830.00 (dos millones cincuenta y cinco mil ochocientos treinta pesos 00/100 m.n), variación \$-350,428.24 (trescientos cincuenta mil cuatrocientos veintiocho pesos 24/100 m.n). Cuadro Analítico del rubro Contribuciones por nuevos fraccionamientos real 2022 \$8,083.00 (ocho mil ochenta y tres pesos 00/100 m.n), real 2023 \$0.00 (cero pesos), presupuesto 0.00, (cero pesos), variación \$0.00 (cero pesos). Acumulado real 2022 \$26,903.20 (veintiséis mil novecientos tres pesos 20/100 m.n), real 2023 \$16,168.00 (dieciséis mil ciento sesenta y ocho pesos 00/100 m.n), presupuesto 0.00, (cero pesos), variación \$16,168.00 (dieciséis mil ciento sesenta y ocho pesos 00/100). Cuadro analítico del rubro Productos real 2022 \$5,072.00 (cinco mil setenta y dos pesos 00/100 m.n), real 2023 \$11,036.00 (once mil treinta y seis pesos 00/100 m.n), presupuesto \$603,500.00 (seiscientos tres mil quinientos pesos 00/100 m.n), variación \$-592,464.00 (quinientos noventa y dos mil cuatrocientos sesenta y cuatro pesos 00/100 m.n). Acumulado real 2022 \$10,180.00 (diez mil ciento ochenta pesos 00/100 m.n), real 2023 \$11,162.00 (once mil ciento sesenta y dos pesos 00/100 m.n), presupuesto \$1,141,000.00 (un millón ciento cuarenta y un mil pesos 00/100 m.n), variación \$-1,129,838.00 (un millón ciento veintinueve mil ochocientos treinta y ocho pesos 00/100 m.n). Cuadro analítico del rubro Aprovechamientos real 2022 \$ 304,093.00 (trescientos cuatro mil noventa y tres pesos 00/100 m.n), real 2023 \$465,800.64 (cuatrocientos sesenta y cinco mil ochocientos pesos 64/100 m.n), presupuesto \$285,000.00 (doscientos ochenta y cinco millones 00/100 m.n), variación \$ 180,800.64 (ciento ochenta mil ochocientos pesos 64/100 m.n). Acumulado real 2022 \$393,682.55 (trescientos noventa y tres mil seiscientos ochenta y dos pesos 55/100 m.n), real 2023 \$529,208.44 (quinientos veintinueve mil doscientos ocho pesos 44/100 m.n), presupuesto \$570,000.00 (quinientos setenta mil pesos 00/100 m.n), variación \$ -40,791.56 (cuarenta mil setecientos noventa y un pesos 56/100 m.n). Cuadro analítico del rubro Participaciones real 2022 \$40,901,011.93 (cuarenta millones novecientos un mil once pesos 93/100 m.n), real 2023 \$49,041,467.95 (cuarenta y nueve millones cuarenta y un mil cuatrocientos sesenta y siete pesos 95/100 m.n). Presupuesto \$41,996,700.00 (cuarenta y un millones novecientos noventa y mil setecientos pesos 00/100 m.n), variación \$7,044,767.95 (siete millones cuarenta y cuatro mil setecientos sesenta y siete pesos 95/100 m.n). Acumulado real 2022 \$81,951,909.68 (ochenta y un millones novecientos cincuenta y un mil novecientos noventa pesos 68/100 m.n), real 2023 \$94,593,397.35 (noventa y cuatro millones quinientos noventa y tres mil trescientos noventa y siete pesos 35/100 m.n). Presupuesto \$83,993,400.00 (ochenta y tres millones novecientos noventa y tres mil cuatrocientos pesos 00/100 m.n), variación \$10,599,997.35 (diez millones quinientos noventa y nueve mil novecientos noventa y siete pesos 35/100 m.n). Cuadro analítico del rubro Fondo de Infraestructura Social Municipal real 2022 \$12,295,079.52 (doce millones doscientos noventa y cinco mil setenta y nueve pesos 52/100 m.n), real 2023 \$13,778,440.83 (trece millones setecientos setenta y ocho mil cuatrocientos cuarenta pesos 83/100 m.n). Presupuesto \$12,911,400.00 (doce millones novecientos once mil cuatrocientos pesos 00/100), variación \$867,040.83 (ochocientos sesenta y siete mil cuarenta pesos 83/100 m.n). Acumulado real 2022 \$24,580,767.53 (veinticuatro millones quinientos ochenta mil setecientos sesenta y siete pesos 53/100 m.n), real 2023 \$27,564,623.16

11

9

4

CC

Am

Handwritten signature and scribbles

Handwritten initials and scribbles

(veintisiete millones quinientos sesenta y cuatro mil seiscientos veintitrés pesos 16/100 m.n). Presupuesto \$25,819,000.00 (veinticinco millones ochocientos diecinueve pesos 00/100), variación \$1,745,623.16 (un millón setecientos cuarenta y cinco mil seiscientos veintitrés pesos 16/100 m.n). Cuadro analítico del rubro Fondo para el Fortalecimiento Municipal real 2022 \$7,837,131.99 (siete millones ochocientos treinta y siete mil ciento treinta y un pesos 99/100 m.n), real 2023 \$9,311,238.73 (nueve millones trescientos once mil doscientos treinta y ocho pesos 73/100 m.n), presupuesto \$8,238,500.00 (ocho millones doscientos treinta y ocho mil quinientos pesos 00/100 m.n), variación \$ 1,076,738.73 (un millón setenta y seis mil setecientos treinta y ocho pesos 73/100 m.n). acumulado real 2022 \$15,674,001.63 (quince millones seiscientos setenta y cuatro mil un pesos 63/100 m.n), real 2023 \$18,625,667.43 (dieciocho millones seiscientos veinticinco mil seiscientos sesenta y siete pesos 43/100 m.n), presupuesto \$16,477,500.00 (dieciséis millones cuatrocientos setenta y siete mil quinientos pesos 00/100 m.n), variación \$2,148,167.43 (dos millones ciento cuarenta y ocho mil ciento sesenta y siete pesos 43/100 m.n). Cuadro analítico del Fondo Descentralizado real 2022 \$6,715,569.55 (seis millones setecientos quince mil quinientos sesenta y nueve pesos 55/100 m.n), real 2023 \$6,921,018.42 (seis millones novecientos veintiun mil dieciocho pesos 42/100 m.n), presupuesto \$22,519,000.00 (veintidós millones quinientos diecinueve mil pesos 00/100 m.n), variación \$-15,597,981.58 (quince millones quinientos noventa y siete mil novecientos ochenta y un pesos 58/100 m.n). acumulado real 2022 \$12,712,680.63 (doce millones setecientos doce mil seiscientos ochenta pesos 63/100 m.n), real 2023 \$12,762,872.50 (doce millones setecientos sesenta y dos mil ochocientos setenta y dos pesos 50/100 m.n), presupuesto \$36,238,000.00 (treinta y seis millones doscientos treinta y ocho mil pesos 00/100 m.n), variación \$-23,475,127.50 (veintitrés millones cuatrocientos setenta y cinco mil ciento veintisiete pesos 50/100 m.n). Cuadro analítico del rubro Otras Aportaciones real 2022 \$4,002,059.25 (cuatro millones dos mil cincuenta y nueve pesos 25/100 m.n), real 2023 \$7,799,305.01 (siete millones setecientos noventa y nueve mil trescientos cinco pesos 01/100 m.n), presupuesto \$0.00, variación \$7,799,305.01 (siete millones setecientos noventa y nueve mil trescientos cinco pesos 01/100 m.n). Acumulado real 2022 \$12,338,340.74 (doce millones trescientos treinta y ocho mil trescientos cuarenta pesos 74/100 m.n), real 2023 \$40,183,373.06 (cuarenta millones ciento ochenta y tres mil trescientos setenta y tres pesos 06/100 m.n), presupuesto \$0.00, variación \$40,183,373.06 (cuarenta millones ciento ochenta y tres mil trescientos setenta y tres pesos 06/100 m.n). Cuadro Analítico del rubro Contribución de vecino real 2022 \$0.00, real 2023 \$0.00, presupuesto \$0.00, variación \$0.00, acumulado real 2022 \$0.00, real 2023 \$0.00, presupuesto \$0.00, variación \$0.00. Cuadro analítico del rubro Financiamiento real 2022 \$0.00 (cero pesos) real 2023 \$0.00 (cero pesos) presupuesto \$0.00 (cero pesos). Variación \$0.00 (cero pesos), Acumulado Real 2022 0.00 (cero pesos), real 2023 \$0.00 (cero pesos), presupuesto \$0.00 (cero pesos), variación \$0.00, (cero pesos). Cuadro analítico del rubro Otros, real 2022 \$4,776,151.04 (cuatro millones setecientos setenta y seis mil ciento cincuenta y un pesos 04/100 m.n), real 2023 \$2,886,935.31 (dos millones ochocientos ochenta y seis mil novecientos treinta y cinco pesos 81/100 m.n), presupuesto \$0.00, variación \$2,886,935.31 (dos millones ochocientos ochenta y seis mil novecientos treinta y cinco pesos 81/100 m.n).

M
Z
N
S
C

ay

CE

AM

W
h
g
CF
AM

8
C

Acumulado real 2022 \$6,780,263.41 (seis millones setecientos ochenta mil doscientos sesenta y tres pesos 41/100 m.n), real 2023 \$7,913,635.67 (siete millones novecientos trece mil seiscientos treinta y cinco pesos 67/100 m.n), presupuesto \$0.00, variación \$7,913,635.67 (siete millones novecientos trece mil seiscientos treinta y cinco pesos 67/100 m.n). Cuadro analítico de Egresos por Programas real 2022 \$71,694,806.66 (setenta y un millones seiscientos noventa y cuatro mil ochocientos seis pesos 66/100 m.n), real 2023 \$86,163,622.68 (ochenta y seis millones ciento sesenta y ocho mil seiscientos veintidós pesos 68/100 m.n), presupuesto \$89,740,712.00 (ochenta y nueve millones setecientos cuarenta mil setecientos doce pesos 00/100 m.n), variación \$3,572,089.32 (tres millones quinientos setenta y dos mil ochenta y nueve pesos 32/100 m.n). acumulado real 2022 \$130,656,357.40 (ciento treinta millones seiscientos cincuenta y seis mil trescientos cincuenta y siete pesos 40/100 m.n), real 2023 \$162,098,818.61 (ciento sesenta y dos millones noventa y ocho mil ochocientos ocho pesos 61/100 m.n), presupuesto \$172,507,445.00 (ciento setenta y dos millones quinientos siete mil cuatrocientos cuarenta y cinco pesos 00/100 m.n), variación \$10,408,326.39 (diez millones cuatrocientos ocho mil seiscientos veintiséis pesos 39/100 m.n). Cuadro analítico del Programa Administración Pública real 2022 \$20,660,840.33 (veinte millones seiscientos sesenta mil ochocientos cuarenta pesos 33/100 m.n). real 2023 \$23,718,162.32 (veintitrés millones setecientos dieciocho mil ciento sesenta y dos pesos 32/100 m.n), presupuesto \$22,877,391.00 (veintidós millones ochocientos setenta y siete mil trescientos noventa y un pesos 00/100 m.n), variación \$-840,771.32 (ochocientos cuarenta mil setecientos setenta y un pesos 32/100 m.n). Acumulado real 2022 \$41,305,316.94 (cuarenta y un millones trescientos cinco mil trescientos dieciséis pesos 94/100 m.n). real 2023 \$46,135,486.65 (cuarenta y seis millones ciento treinta y cinco mil cuatrocientos ochenta y seis pesos 65/100 m.n), presupuesto \$44,890,856.00 (cuarenta y cuatro millones ochocientos noventa mil ochocientos cincuenta y seis pesos 00/100 m.n), variación \$-1,244,630.65 (un millón doscientos cuarenta y cuatro mil seiscientos treinta pesos 65/100 m.n). Programa servicios comunitarios real 2022 \$6,243,884.06 (seis millones doscientos cuarenta y tres mil ochocientos ochenta y cuatro pesos 06/100 m.n). Real 2023 \$7,276,986.91 (siete millones doscientos setenta y seis mil novecientos ochenta y seis pesos 91/100 m.n), presupuesto \$4,091,250.00 (cuatro millones noventa y un mil doscientos cincuenta pesos 00/100 m.n), variación \$ -3,185,736.91 (tres millones ciento ochenta y cinco mil setecientos treinta y seis pesos 91/100 m.n). Acumulado real 2022 \$14,579,540.14 (catorce millones quinientos setenta y nueve mil quinientos cuarenta pesos 14/100 m.n). Real 2023 \$13,445,270.75 (trece millones cuatrocientos cuarenta y cinco mil doscientos setenta pesos 75/100 m.n), presupuesto \$8,182,500.00 (ocho millones ciento ochenta y dos mil quinientos pesos 00/100 m.n), variación \$ -5,262,770.75 (cinco millones doscientos sesenta y dos mil setecientos setenta pesos 75/100 m.n). Programa Desarrollo Social real 2022 \$20,713,381.12 (veinte millones setecientos trece mil trescientos ochenta y un pesos 12/100 m.n), real 2023 \$20,808,931.64 (veinte millones ochocientos ocho mil novecientos treinta y un pesos 64/100 m.n). Presupuesto \$18,115,353.00 (dieciocho millones ciento quince mil trescientos cincuenta y tres pesos 00/100 m.n), variación \$-2,693,578.64 (dos millones seiscientos noventa y tres mil quinientos setenta y ocho pesos 64/100 m.n). Acumulado real 2022 \$33,236,386.73 (treinta y tres

11

2

0/

Handwritten mark

Handwritten mark

Handwritten signature

Handwritten signature

Handwritten signature

Handwritten signature

millones doscientos treinta y seis mil trescientos ochenta y seis pesos 73/100 m.n), real 2023 \$40,804,229.33 (cuarenta millones ochocientos cuatro mil doscientos veintinueve pesos 33/100 m.n). Presupuesto \$36,230,706.00 (treinta y seis millones doscientos treinta mil setecientos seis pesos 00/100 m.n), variación -4,573,523.33 (cuatro millones quinientos setenta y tres mil quinientos veintitrés pesos 33/100 m.n). Programa de Seguridad Pública y Tránsito real 2022 \$826,494.10 (ochocientos veintiséis mil cuatrocientos noventa y cuatro pesos 10/100 m.n), real 2023 \$407,975.00 (cuatrocientos siete mil novecientos setenta y cinco pesos 00/100 m.n), presupuesto \$ 1,233,000.00 (un millón doscientos treinta y tres mil pesos 00/100 m.n), variación \$825,025.00 (ochocientos veinticinco mil veinticinco pesos 00/100 m.n). Acumulado real 2022 \$2,654,348.91 (dos millones seiscientos cincuenta y cuatro mil trescientos cuarenta y ocho pesos 91/100 m.n), real 2023 \$1,631,115.00 (un millón seiscientos treinta y un mil ciento quince pesos 00/100 m.n), presupuesto \$ 2, 466,000.00 (dos millones cuatrocientos sesenta y seis mil pesos 00/100 m.n), variación \$834,885.00 (ochocientos treinta y cuatro mil ochocientos ochenta y cinco pesos 00/100 m.n). Programa Mantenimiento y Conservación de Activos real 2022 \$3,901,872.52 (tres millones novecientos un mil ochocientos setenta y dos pesos 52/100 m.n), real 2023 \$4,217,606.25 (cuatro millones doscientos diecisiete mil seiscientos seis pesos 25/100 m.n), presupuesto \$4,512,000.00 (cuatro millones quinientos doce mil pesos 00/100 m.n), variación \$ 294,393.75 (doscientos noventa y cuatro mil trescientos noventa y tres pesos 00/100 m.n). Acumulado real 2022 \$7,947,544.73 (siete millones novecientos cuarenta y siete mil quinientos cuarenta y cuatro pesos 73/100 m.n), real 2023 \$8,396,203.30 (ocho millones trescientos noventa y seis mil doscientos tres pesos 30/100 m.n), presupuesto \$9,024,000.00 (nueve millones veinticuatro mil pesos 00/100 m.n), variación \$ 627,796.70 (seiscientos veintisiete mil setecientos noventa y seis pesos 70/100 m.n). Programa Adquisiciones real 2022 \$796,777.57 (setecientos noventa y ocho mil setecientos setenta y siete pesos 57/100 m.n), real 2023 \$3,350,900.66 (tres millones trescientos cincuenta mil novecientos pesos 66/100 m.n). Presupuesto \$3,750,000.00 (tres millones setecientos cincuenta mil pesos 00/100 m.n), variación \$399,099.34 (trescientos noventa y nueve mil noventa y nueve pesos 34/100 m.n). Acumulado real 2022 \$1,014,134.43 (un millón catorce mil ciento treinta y cuatro pesos 43/100 m.n), real 2023 \$3,853,324.38 (tres millones ochocientos cincuenta y tres mil trescientos veinticuatro pesos 38/100 m.n). Presupuesto \$7,500,000.00 (siete millones quinientos mil pesos 00/100 m.n), variación \$3,646,675.62 (tres millones seiscientos cuarenta y seis mil seiscientos setenta y cinco pesos 62/100 m.n). Programa de Desarrollo Urbano y Ecología real 2022 \$2,609,163.20 (dos millones seiscientos nueve mil ciento sesenta y tres pesos 20/100 m.n), real 2023 \$160,978.99 (ciento sesenta mil novecientos setenta y ocho pesos 99/100 m.n), presupuesto \$2,550,000.00 (dos millones quinientos cincuenta mil pesos 00/100 m.n), variación \$2,389,021.01 (dos millones trescientos ochenta y nueve mil veintidós pesos 01/100 m.n). acumulado real 2022 \$4,108,058.76 (cuatro millones ciento ocho mil cincuenta y ocho pesos 76/100 m.n), real 2023 \$490,870.74 (cuatrocientos noventa mil ochocientos setenta pesos 74/100 m.n), presupuesto \$5,100,000.00 (cinco millones cien mil pesos 00/100 m.n), variación \$4,609,129.26 (cuatro millones seiscientos nueve mil ciento veintinueve pesos 26/100 m.n). Fondo de infraestructura social real 2022 \$265,727.75 (doscientos sesenta y cinco mil

7
M
2
N
A
10

30

Am

Am

Am

setecientos veintisiete pesos 75/100 m.n), real 2023 \$3,805,405.59 (tres millones ochocientos cinco mil cuatrocientos cinco pesos 59/100 m.n), presupuesto \$12,912,540.00 (doce millones novecientos doce mil quinientos cuarenta pesos 00/100 m.n), variación \$ 9,107,134.41 (nueve millones ciento siete mil ciento treinta y cuatro pesos 41/100 m.n). Acumulado real 2022 \$604,508.80 (seiscientos cuatro mil seiscientos ocho pesos 80/100 m.n), real 2023 \$7,583,903.99 (siete millones quinientos ochenta y tres mil novecientos tres pesos 99/100 m.n) presupuesto \$25,825,080.00 (veinticinco millones ochocientos veinticinco mil ochenta pesos 00/100 m.n), variación \$ 18,241,176.01 (dieciocho millones doscientos cuarenta y un mil ciento setenta y seis pesos 01/100 m.n). Programa Fondo de Fortalecimiento Municipal real 2022 \$11,140,318.24 (once millones ciento cuarenta mil trescientos dieciocho pesos 24/100 m.n), real 2023 \$7,135,617.84 (siete millones ciento treinta y cinco mil seiscientos diecisiete pesos 84/100 m.n) Presupuesto \$8,239,125.00 (ocho millones doscientos treinta y nueve mil ciento veinticinco pesos 00/100 m.n), variación \$1,103,507.16 (un millón ciento tres mil quinientos siete pesos 16/100 m.n). Acumulado real 2022 \$17,591,149.94 (diecisiete millones quinientos noventa y un mil ciento cuarenta y nueve pesos 94/100 m.n), real 2023 \$12,444,551.38 (doce millones cuatrocientos cuarenta y cuatro mil quinientos cincuenta y un pesos 38/100 m.n) Presupuesto \$16,478,250.00 (dieciséis millones cuatrocientos setenta y ocho mil doscientos cincuenta pesos 00/100 m.n), variación \$4,033,698.62 (cuatro millones treinta y tres mil seiscientos noventa y ocho pesos 62/100 m.n). Programa Obligaciones Financieras real 2022 \$ 219,445.50 (doscientos diecinueve mil cuatrocientos cuarenta y cinco pesos 50/100 m.n), real 2023 \$1,696.68 (mil seiscientos noventa y seis pesos 68/100 m.n). presupuesto \$1,500,000.00 (un millón quinientos mil pesos 00/100 m.n), variación \$-1,498,303.32 (un millón cuatrocientos noventa y ocho mil trescientos tres pesos 32/100 m.n) Acumulado real 2022 \$ 1,758,495.87 (un millón setecientos cincuenta y ocho mil cuatrocientos noventa y cinco pesos 87/100 m.n), real 2023 \$89,687.25 (ochenta y nueve mil seiscientos ochenta y siete pesos 25/100 m.n). presupuesto \$3,000,000.00 (tres millones 00/100 m.n), variación \$2,910,312.75 (dos millones novecientos diez mil trescientos doce pesos 75/100 m.n). Programa Aplicación de otras Aportaciones real 2022 \$4,314,902.27 (cuatro millones trescientos catorce mil novecientos dos pesos 27/100 m.n), real 2023 \$15,284,360.80 (quince millones doscientos ochenta y cuatro mil trescientos sesenta pesos 80/100 m.n) presupuesto \$9,960,053.00 (nueve millones novecientos sesenta mil cincuenta y tres pesos 00/100 m.n), variación \$-5,324,307.80 (cinco millones trescientos veinticuatro mil trescientos siete pesos 80/100 m.n). Acumulado real 2022 \$6,756,772.15 (seis millones setecientos cincuenta y seis mil setecientos setenta y dos pesos 15/100 m.n), real 2023 \$27,224,175.84 (veintisiete millones doscientos veinticuatro mil ciento setenta y cinco pesos 84/100 m.n) presupuesto \$13,810,053.00 (trece millones ochocientos diez mil cincuenta y tres pesos 00/100 m.n), variación \$-13,414,122.84 (trece millones cuatrocientos catorce mil ciento veintidós pesos 84/100 m.n).

Una vez revisada y analizada en cada uno de sus aspectos contemplados y en virtud de prevalecer esta opinión en común acuerdo, el Lic. Alejandro Javier Pedroza Flores, Presidente Municipal Constitucional, solicita al Secretario del R.

AM

[Handwritten signature]

[Handwritten initials]

[Vertical handwritten notes and signatures on the right margin]

Ayuntamiento, tenga a bien someter esta propuesta para su aprobación ante el pleno de la sesión.

El C. Profr. Edgar Gerardo Mendoza Huerta Secretario del R. Ayuntamiento, Pregunta al pleno de la sesión, **¿Están de acuerdo con la Presentación y Aprobación del Informe de Avance de Gestión Financiera, del Segundo Trimestre del Ejercicio 2023. ?** Solicitando al C. Secretario del R. Ayuntamiento ratifique la votación emitida. Haciendo uso de la palabra el Secretario del R. Ayuntamiento, informa C. Lic. Alejandro Javier Pedroza Flores Presicente Municipal Constitucional, que **Esta propuesta ha sido aprobada por Unanimidad de los presentes.**

En el último punto del orden del día, clausura de la sesión.

El C. Lic. Alejandro Javier Pedroza Flores Presidente Municipal Constitucional, Presidente Municipal Constitucional, realiza la clausura de la sesión, siendo las 18:00 horas (seis de la tarde) del día, mes y año convocados.

LIC. ALEJANDRO JAVIER PEDROZA FLORES
PRESIDENTE MUNICIPAL

C. EDGAR GÉRARDO MENDOZA HUERTA
SECRETARIO DEL R. AYUNTAMIENTO

C. ALICIA MANZANARES HERNÁNDEZ
PRIMER REGIDOR

C. ARTURO LIÑAN SOLÍS
SEGUNDO REGIDOR

C. ZYNDIA ENÓE MORENO SANCHEZ
TERCER REGIDOR

C. CHRISTIAN RAMIREZ CERDA
CUARTO REGIDOR

C. ESPERANZA SOLÍS JIMENEZ
QUINTO REGIDOR

C. ABEL GUTIERREZ SALAZAR
SEXTO REGIDOR

Luz María Jiménez Ramírez
C. LUZ MARÍA JIMÉNEZ RAMÍREZ
SÉPTIMO REGIDOR

María Dolores Flores Hernández
C. MARIA DOLCRES FLORES HERNANDEZ
OCTAVO REGIDOR

C. ASCENSION MOLINA PEÑA
NOVENO REGIDOR

Yelitza Campos Flores
C. YELITZA CAMPOS FLORES
SÍNDICO PRIMERO

Mariano de la Cruz González
C. MARIANO DE LA CRUZ GONZÁLEZ
SÍNDICO SEGUNDO

**R. AYUNTAMIENTO DE GALEANA, N.L.
ADMINISTRACION 2021 - 2024**



**INFORME DE AVANCE DE GESTION FINANCIERA
TERCER TRIMESTRE
EJERCICIO 2023**

MS

4

[Handwritten signature]

de

sf

am

w

[Handwritten signature]

[Handwritten signature]



Oficio No. PM

**C. DIP. MAURO GUERRA VILLARREAL
PRESIDENTE DEL H. CONGRESO DEL ESTADO DE NUEVO LEÓN**

Presente.-

Con el fin de dar cumplimiento a lo establecido en el artículo 33 fracción III, de la Ley de Gobierno Municipal del Estado de Nuevo León, y del Artículo 31 de la Ley de Fiscalización Superior del Estado de Nuevo León, me permito remitir el informe de Avance Financiera correspondiente al **Tercer Trimestre del Ejercicio 2023**, de Ingresos y Egresos aprobada por **Unanimidad de votos por el Ayuntamiento en la Trigésima Segunda Sesión Extraordinaria de fecha 25 de octubre de 2023.**

Sin otro particular, me es grato reiterarle las seguridades de mi atenta y cordial consideración.

ATENTAMENTE.-

GALEANA, N. L.; A 26 DE OCTUBRE DE 2023


EL C. PRESIDENTE MUNICIPAL



MUNICIPIO DE GALEANA

LIC. ALEJANDRO JAVIER PEDROZA FLORES

SECRETARIO MUNICIPAL



c.c.p. Archivo



OFICIO No: PM/...

AL R. AYUNTAMIENTO DE GALEANA, N. L.

Presente.-

Con el propósito de dar cumplimiento a lo establecido en el artículo 100, Frase de la Ley de Gobierno Municipal del Estado de Nuevo León, me permito someter a la atención del Republicano Ayuntamiento, los Documentos y Estados Financieros correspondientes de Avance de Gestión Financiera del Tercer Trimestre del Ejercicio 2023, con cifras de ingresos y egresos a la fecha.

Sin otro asunto en particular, me es grato reiterarle las seguridades de distinguida consideración.

ATENTAMENTE.-
GALEANA, N. L.; A 18 DE OCTUBRE DE 2023

VO. BO.

EL C. PRESIDENTE MUNICIPAL



GOBIERNO MUNICIPAL
LIC. ALEJANDRO JAVIER PEDROZA FLORES
GALEANA, N. L.

EL C. TESORERO MUNICIPAL

LIC. ROLANDO AZAEL GUERRERO
GALEANA, N. L.

c.c.p. Secretario del Ayuntamiento
c.c.p. Archivo



Fecha: 18/10/2023

H. AYUNTAMIENTO DE GALEANA, N.L.
 INFORME DE INGRESOS Y EGRESOS MUNICIPALES
 POR EL PERIODO: 01/07/2023 AL 30/09/2023

DEPARTAMENTO
 OFICIALIA DE PARTES
 MONTERREY, N.L.

I N G R E S O S

		PERIODO	
40100	IMPUESTOS	312,415.14	1,347,800.00
40200	DERECHOS	195,378.64	1,400,000.00
40300	CONTRIBUCIONES POR NUEVOS FRACCIONAMS.	21,785.40	1,000,000.00
40400	PRODUCTOS	3,036.00	1,000,000.00
40500	APROVECHAMIENTOS	78,697.60	1,000,000.00
40600	PARTICIPACIONES	49,696,133.08	144,200,000.00
40700	FONDO DE INFRAESTRUCTURA SOCIAL	13,781,384.63	41,000,000.00
40800	FONDO PARA EL FORTALECIMIENTO MUNICIPAL	9,311,668.18	27,000,000.00
40900	FONDO DESCENTRALIZADO	7,339,123.53	20,000,000.00
41000	OTRAS APORTACIONES	9,728,143.53	49,000,000.00
41100	CONTRIBUCION DE VECINOS	0.00	0.00
41200	FINANCIAMIENTO	0.00	0.00
41300	OTROS	2,013,291.99	9,000,000.00
TOTAL I N G R E S O S		\$92,481,057.72	\$297,000,000.00

E G R E S O S

50100	ADMINISTRACION PUBLICA	23,104,662.65	69,000,000.00
50200	SERVICIOS COMUNITARIOS	3,269,124.01	10,000,000.00
50300	DESARROLLO SOCIAL	17,438,637.61	58,000,000.00
50400	SEGURIDAD PUBLICA Y TRANSITO	464,874.50	2,000,000.00
50500	MANTENIMIENTO Y CONSERVACION DE ACTIVOS	3,960,557.74	12,000,000.00
50600	ADQUISICIONES	228,589.35	4,000,000.00
50700	DESARROLLO URBANO Y ECOLOGIA	1,322,602.05	1,000,000.00
50800	FONDO DE INFRAESTRUCTURA SOCIAL MUNICIP.	6,755,559.37	14,000,000.00
50900	FONDO DE FORTALECIMIENTO MUNICIPAL	7,755,983.25	20,000,000.00
51000	OBLIGACIONES FINANCIERAS	2,765.11	1,000,000.00
51100	OTROS	11,217,216.90	38,000,000.00
TOTAL E G R E S O S		\$75,521,572.56	\$237,000,000.00



R E M A N E N T E

GOBIERNO MUNICIPAL
 ADMÓN. 2021 2024
 GALEANA N.L.

\$16,959,485.16 \$50,000,000.00

RESUMEN MENSUAL

RESUMEN ACUMULADO

SALDO DEL MES ANTERIOR	\$86,695,546.30	SALDO INICIAL AL 1o. DE ENERO:	\$43,000,000.00
MOVIMIENTOS DE PATRIMO	0.00	MOVIMIENTOS DE PATRIMO	0.00
MAS INGRESOS DEL MES:	\$92,481,057.72	MAS TOTAL DE INGRESOS ACUMULADOS:	\$297,000,000.00
MENOS EGRESOS DEL MES:	\$75,521,572.56	MENOS TOTAL DE EGRESOS ACUMULADOS:	\$237,000,000.00

\$103,655,031.46

SALDO A LA FECHA \$103,655,031.46

PRESIDENTE

TESORERO

SINDICO

LIC. ALEJANDRO JAVIER PEDRCEA FLORES

LIC. ROLANDO AZAEL GUERRERO RANGEL

C. YELITZA CARRERA

[Handwritten signature]

[Handwritten signature]

[Handwritten signature]

[Handwritten mark]

[Handwritten mark]

[Handwritten mark]

[Handwritten mark]

[Handwritten mark]

[Handwritten mark]

[Handwritten mark]

H. AYUNTAMIENTO DE GALEANA, N.L.
 Detalle de Ingresos Municipales
 PCR EL PERIODO: 01/07/2023 AL 30/09/2023

CUENTA	DESCRIPCION	PERICDO	%	ACUMULADO	
****	IMPUESTOS				
40101	SOBRE EL EJERCICIO DE ACTIVIDADES MERCANTILES (SUS	0.00	0.00	0.00	0.00
40102	PREDIAL	123,774.00	0.13	939,967.00	0.32
40103	ADQUISICION DE INMUEBLES	143,478.28	0.16	299,769.10	0.10
40104	DIVERSIONES Y ESPECTACULOS PUBLICOS	0.00	0.00	0.00	0.00
40105	JUEGOS PERMITIDOS	0.00	0.00	0.00	0.00
40106	ADQUISICION DE CITRICOS (SUSPENDIDO)	0.00	0.00	0.00	0.00
40107	AUMENTO DE VALOR Y MEJORIA ESPECIFICA DE LA PROPIE	0.00	0.00	0.00	0.00
40108	RECARGOS Y ACCESORIOS	43,162.86	0.05	109,402.35	0.04
	SUMA:	312,415.14	0.34	1,349,138.45	0.46

****	DERECHOS				
40201	COOPERACION PARA OBRAS PUBLICAS	0.00	0.00	0.00	0.00
40202	SERVICIOS PUBLICOS	9,609.00	0.01	29,596.00	0.01
40203	CONSTRUCCIONES Y URBANIZACIONES	1,296.00	0.00	158,692.50	0.05
40204	CERTIFICACIONES, AUTORIZACIONES, CONSTANCIAS Y RE	3,177.00	0.00	15,510.00	0.01
40205	INSCRIPCION Y REFRENDO	3,734.64	0.00	1,278,460.32	0.48
40206	EXPEDICION DE CEDULA DE EMPADRONAM ENTO Y PAT.	0.00	0.00	0.00	0.00
40207	REVISION, INSPECCION Y SERVICIOS	40,600.00	0.04	131,788.00	0.04
40208	EXPEDICION DE LICENCIAS	0.00	0.00	7,780.50	0.00
40209	LIMPIEZA DE LOTES BALDIOS	0.00	0.00	0.00	0.00
40210	LIMPIA Y RECOLECCION DE DESECHOS INDJSTRIALES Y CO	0.00	0.00	0.00	0.00
40211	OCUPACION DE LA VIA PLUBLICA	144,912.00	0.16	286,903.08	0.10
40212	DIVERSOS	0.00	0.00	0.00	0.00
40213	RECARGOS Y ACCESORIOS	-7,950.00	-0.01	-7,950.00	0.00
	SUMA:	195,378.64	0.21	1,900,780.40	0.64

****	CONTRIBUCIONES POR NUEVOS FRACCIONAMS.				
40301	CONTRIBUCIONES POR NUEVOS FRACCIONAMENTOS, EDIF	21,785.40	0.02	37,953.40	0.01
	SUMA:	21,785.40	0.02	37,953.40	0.01

****	PRODUCTOS				
40401	ENAJENACION DE BIENES MJEABLES E INMUEBLES	0.00	0.00	0.00	0.00

ST

AM

Handwritten signature

H. AYUNTAMIENTO DE GALEANA, N.L.
 Detalle de Ingresos Municipales
 POR EL PERIODO: 01/07/2023 AL 30/09/2023

CUENTA	DESCRIPCION	PERIODO	%	ACUMULADO	
40402	ARRENDAMIENTO O EXPLOTACION DE BIENES MUEBLES E	3,000.00	0.00	14,000.00	0.00
40403	CREDITOS A FAVCR DEL MUNICIPIO	0.00	0.00	0.00	0.00
40404	ESTABLECIMIENTOS O EMPRESAS QUE DEPENDAN DEL	0.00	0.00	0.00	0.00
40405	VENTA DE BIENES MOSTRENCOS	0.00	0.00	0.00	0.00
40406	VENTA DE OBJETOS RECOGIDOS POR LOS CEPTOS. DE LA	0.00	0.00	0.00	0.00
40407	DEPOSITO DE ESCOMBROS Y DESECHOS VEGETALES	0.00	0.00	0.00	0.00
40408	VENTA DE IMPRESOS, FORMATOS Y PAPEL ESPECIAL	0.00	0.00	0.00	0.00
40409	INTERESES	0.00	0.00	0.00	0.00
40410	EVENTOS MUNICIPALES	0.00	0.00	0.00	0.00
40411	DIVERSOS	36.00	0.00	198.00	0.00
SUMA:		3,036.00	0.00	14,198.00	0.00
APROVECHAMIENTOS					
40501	MULTAS	78,697.60	0.09	607,206.04	0.20
40502	DONATIVOS	0.00	0.00	0.00	0.00
40503	SUBSIDIOS	0.00	0.00	0.00	0.00
40504	CAUCIONES CUYA PERDIDA SE DECLARE A FAVOR DEL	0.00	0.00	0.00	0.00
40505	INDEMNIZACIONES	0.00	0.00	700.00	0.00
40506	DIVERSOS	0.00	0.00	0.00	0.00
40507	RECARGOS Y ACCESORIOS	0.00	0.00	0.00	0.00
SUMA:		78,697.60	0.09	607,906.04	0.20
PARTICIPACIONES					
40601	FONDO GENERAL DE PARTICIPACIONES	37,065,902.18	40.08	109,614,548.89	36.85
40602	FONDO NACIONAL DE FOMENTO MUNICIPAL	6,830,534.45	7.39	19,132,000.27	6.43
40603	FONDO PARA REORDENAMIENTO DEL COMERCIO URBANO	0.00	0.00	0.00	0.00
40604	TENENCIA	0.00	0.00	0.00	0.00
40605	CONTROL VEHICULAR	0.00	0.00	0.00	0.00
40606	IMPUESTO SOBRE AUTOMOVILES NUEVOS	1,530,836.44	1.56	4,433,258.44	1.49
40607	IMPUESTO ESPECIAL SOBRE PRODUCCION Y SERVICIOS	1,086,172.59	1.17	3,304,041.90	1.10
40608	PARTICIPACIONES PCR APLICAR	0.00	0.00	0.00	0.00
40609	DIVERSOS	0.00	0.00	0.00	0.00
40610	FONDO DE FISCALIZACION	2,648,919.51	2.86	6,098,526.06	2.05
40611	RECAUDACION DE VENTA FINAL DE GASOLINA Y DIESEL	511,858.04	0.55	1,463,475.53	0.49
40612	0.6 CUOTAS POR DERECHO DE CONTROL VEHICULAR	21,909.87	0.02	243,679.34	0.08
40613	FONDO ESTABILIZACION INGRESOS ENTIDADES	0.00	0.00	0.00	0.00

(Handwritten signatures and initials)

H. AYUNTAMIENTO DE GALEANA, N.L.
 Detalle de Ingresos Municipales
 POR EL PERIODO: 01/07/2023 AL 30/09/2023

CUENTA	DESCRIPCION	PERIODO	%	ACUMULADO	
40614	DERECHOS DE ALCOH-OLES	0.00	0.00	0.00	0.00
SUMA:		49,696,133.03	53.74	144,289,530.43	48.51
**** FONDO DE INFRAESTRUCTURA SOCIAL					
40701	APORTACION FEDERAL	13,772,459.70	14.89	41,317,379.20	12.89
40702	APORTACION DEL ESTADO	0.00	0.00	0.00	0.00
40703	APORTACION DE VECINOS	0.00	0.00	0.00	0.00
40704	INTERESES	8,924.93	0.01	28,628.59	0.01
SUMA:		13,781,384.63	14.90	41,346,007.79	12.90
**** FONDO PARA EL FORTALECIMIENTO MUNICIPAL					
40801	APORTACION FEDERAL	9,309,062.00	10.07	27,927,186.03	9.39
40802	APORTACION DEL ESTADO	0.00	0.00	0.00	0.00
40803	APORTACION DE VECINOS	0.00	0.00	0.00	0.00
40804	INTERESES	2,606.17	0.00	10,149.58	0.00
SUMA:		9,311,668.17	10.07	27,937,335.61	9.39
**** FONDO DESCENTRALIZADO					
40901	FONDO DESCENTRALIZADO	7,339,123.53	7.94	20,101,996.03	6.76
SUMA:		7,339,123.53	7.94	20,101,996.03	6.76
**** OTRAS APORTACIONES					
41001	PROGRAMA DE REHABILITACION Y MANTENIMIENTO DE	0.00	0.00	0.00	0.00
41002	CREDITO A LA PALABRA	0.00	0.00	0.00	0.00
41003	PROGRAMA INTEGRAL PARA ABATIR EL REZAGO	0.00	0.00	0.00	0.00
41004	PROGRAMA PARA ABATIR EL REZAGO DE EDUC. INICIAL Y	0.00	0.00	0.00	0.00
41005	APOYO A LA VIVIENDA	0.00	0.00	0.00	0.00
41006	PROGRAMA DE UNIDAD DE INTEGRACION EDUCATIVA	0.00	0.00	0.00	0.00
41007	PROGRAMA FONDO DESASTRES NATURALES	0.00	0.00	0.00	0.00
41008	GOBIERNO DEL ESTADO (PROGRAMA ESTATAL DE	0.00	0.00	0.00	0.00
41009	PROGRAMA NUEVO LEON DECIDIMOS TODOS	0.00	0.00	0.00	0.00
41010	PROGRAMA ILUMINACION TOTAL	0.00	0.00	0.00	0.00
41011	PROGRAMA FIRCO	0.00	0.00	0.00	0.00

Handwritten mark

Handwritten mark

Handwritten mark

Handwritten mark

Handwritten mark

Handwritten mark

H. AYUNTAMIENTO DE GALEANA, N.L.
 Detalle de Ingresos Municipales
 POR EL PERIODO: 01/07/2023 AL 30/09/2023

CUENTA	DESCRIPCION	PERIODO	%	ACUMULADO	
41012	PROGRAMA OBRAS POR CONDUCTO A MFIOS.	0.00	0.00	0.00	0.00
41013	PROGRAMA FONAHPO TU CASA	0.00	0.00	0.00	0.00
41014	PROGRAMA ALIANZA CONTIGO	0.00	0.00	0.00	0.00
41015	PROGRAMA SEDES C4	0.00	0.00	0.00	0.00
41016	PROYECTOS DE INVERSION RURAL	0.00	0.00	0.00	0.00
41017	PROGRAMA TELEAULA	0.00	0.00	0.00	0.00
41018	REHABILITACION Y MTTO. UNIDAD DEPORTIVA	0.00	0.00	0.00	0.00
41019	FIDEICOMISO PARA EL SUR	0.00	0.00	0.00	0.00
41020	PROGRAMA PISO Y TECHO DIGNO	0.00	0.00	0.00	0.00
41021	PET (EMILY) 2005	0.00	0.00	0.00	0.00
41022	PROG. EN EL SUR AGUA PARA TODOS	0.00	0.00	0.00	0.00
41023	FONDO DE DESARROLLO MUNICIPAL	4,314,900.23	4.67	7,048,998.96	2.43
41024	APORTACION DE GOBIERNO	0.00	0.00	0.00	0.00
41025	PROG. DE REHAB. DE D.I.F. MPAL	0.00	0.00	0.00	0.00
41026	INSTITUTO ESTATAL DEL LA JUVENTUD	0.00	0.00	0.00	0.00
41027	FIDEICOMISO VIDA SILVESTRE	0.00	0.00	0.00	0.00
41028	PROGRAMA DESASOLVE DE PRESAS	0.00	0.00	0.00	0.00
41029	DIF MUNICIPAL ADQ. DE VEHICULO	0.00	0.00	0.00	0.00
41030	CONSEJO DE DESARROLLO SOCIAL	0.00	0.00	0.00	0.00
41031	FONDO DE ULTRACRECIMIENTO	0.00	0.00	0.00	0.00
41032	PROGRAMA TELEAULA 2007	0.00	0.00	0.00	0.00
41033	PROGRAMA SINACATRI	0.00	0.00	0.00	0.00
41034	PROGRAMA PROYECTOS PRODUCTIVOS	0.00	0.00	0.00	0.00
41035	APORTACION DE PROVEDORES Y CONTRATISTAS	0.00	0.00	0.00	0.00
41036	APOYO PARA EL PROBLEMA DE SEQUIA EN EL MUNICIPIO	0.00	0.00	0.00	0.00
41037	PROGRAMAS CORPORACION DESARROLLO	0.00	0.00	0.00	0.00
41038	PROGRAMA PARA ADQUISICION DE ROLLOS DE ALAMBRE	0.00	0.00	0.00	0.00
41039	MICROREGIONES	0.00	0.00	0.00	0.00
41040	FONDO DE INFRAESTRUCTURA SOCIAL ESTATAL	0.00	0.00	0.00	0.00
41041	PROGRAMA DE ZONAS PRIORITARIAS	0.00	0.00	0.00	0.00
41042	PROGRAMA ACTIVOS PRODUCTIVOS 2010	0.00	0.00	0.00	0.00
41043	FONDO DE PAVIMENTACION A MUNICIPIOS	0.00	0.00	0.00	0.00
41044	PROGRAMA 3 X 1	0.00	0.00	0.00	0.00
41045	FONDO DE INFRAESTRUCTURA SOCIAL ESTATAL	0.00	0.00	0.00	0.00
41046	PROG. PREVENCION Y COMBATE DE INCENDIOS	105.84	0.00	2,384,020.90	0.80
41047	PROGRAMA FOPEDEP	0.00	0.00	0.00	0.00
41048	PROGRAMA FIDEM	0.00	0.00	0.00	0.00
41049	PROGRAMA VIVIENDA DIGNA	0.00	0.00	0.00	0.00
41050	EMPLEO TEMPORAL/DESARROLLO ECONOMICO	0.00	0.00	0.00	0.00

de

am

st

cur

M
S
R
Y

H. AYUNTAMIENTO DE GALEANA, N.L.
 Detalle de Ingresos Municipales
 POR EL PERIODO 01/07/2023 AL 30/09/2023

CUENTA	DESCRIPCION	PERIODO	%	ACUMULADO	
41051	REHAB VIVIENDA PERSONAS ESCASOS RECURSOS	0.00	0.00	0.00	0.00
41052	PROSSAPYS	0.00	0.00	0.00	0.00
41053	SEDATU	0.00	0.00	0.00	0.00
41054	FORTALECE	0.00	0.00	0.00	0.00
41055	PROGRAMA INFRAESTRUCTURA VERTIENTE VIVIENDA	0.00	0.00	0.00	0.00
41056	PROGRAMAS REGIONALES 2016	0.00	0.00	0.00	0.00
41057	FORTALECIMIENTO FINANCIERO 2016	0.00	0.00	0.00	0.00
41058	PROG. DES. REGIONAL (FONDO MINERO 2016)	0.00	0.00	0.00	0.00
41059	PRO-AGUA 2016	0.00	0.00	0.00	0.00
41060	FONDO DE SEGURIDAD MUNICIPAL	5,408,332.62	5.85	14,975,941.70	5.84
41061	PROYECTOS DE INFRAESTRUCTURA MUNICIPAL	44.24	0.00	528.36	0.00
41062	FONDO ESTATAL DE CULTURA	13.62	0.00	99.27	0.00
41063	FONDO DESCENTRALIZADO P/MPIOS PROV ECONOMICAS	4,746.98	0.01	25,501,927.40	8.4
SUMA:		9,728,143.53	10.52	49,911,516.59	16.28

CONTRIBUCION DE VECINOS					
41101	CONTRIBUCION DE VECINOS	0.00	0.00	0.00	0.00
SUMA:		0.00	0.00	0.00	0.00

FINANCIAMIENTO					
41201	BANCOS	0.00	0.00	0.00	0.00
41202	BANOBAS	0.00	0.00	0.00	0.00
41203	ARRENDAMIENTO FINANCIERO	0.00	0.00	0.00	0.00
41204	PRESTAMOS DE GOBIERNO DEL ESTADO	0.00	0.00	0.00	0.00
SUMA:		0.00	0.00	0.00	0.00

OTROS					
41301	OTROS	2,013,291.99	2.18	9,926,927.66	3.34
SUMA:		2,013,291.99	2.18	9,926,927.66	3.34
TOTAL GENERAL:		92,481,057.72	100.00	297,423,290.40	100.00

Handwritten signatures and initials: *a*, *W*, *am*, *CF*, *SP*, *g*

H. AYUNTAMIENTO DE GALEANA, N.L.
 Detalle de Egresos Municipales
 POR EL PERIODO: 01/07/2023 AL 30/09/2023

CUENTA	DESCRIPCION	PERIODO	%	ACUMULADO	
****	ADMINISTRACION PUBLICA				
50101	ADMINISTRACION DE LA FUNCION PUBLICA	19,534,480.98	25.87	58,537,650.89	24.63
50102	GASTOS DE LA FUNCION	201,901.79	0.27	576,410.92	0.24
50103	GASTOS ADMINISTRATIVOS	3,368,279.88	4.46	10,125,087.49	4.26
	SUMA:	23,104,662.65	30.59	69,240,149.30	29.14
****	SERVICIOS COMUNITARIOS				
50201	ALUMBRADO PUBLICO	235,099.28	0.31	920,379.38	0.39
50202	LIMPIA MUNICIPAL	413,582.80	0.55	1,237,130.20	0.52
50203	MANTENIMIENTO DE VIAS PUElicas	2,613,568.93	3.46	14,282,901.61	6.01
50204	PARQUES, JARDINES Y PLAZAS	5,873.00	0.01	273,983.57	0.12
50205	PANTEONES MUNICIPALES	0.00	0.00	0.00	0.00
	SUMA:	3,269,124.01	4.33	16,714,394.76	7.04
****	DESARROLLO SOCIAL				
50301	EDUCACION	1,548,541.51	2.05	3,912,276.58	1.64
50302	CULTURA	2,996,739.94	3.97	12,497,290.88	5.26
50303	ASISTENCIA SOCIAL	12,234,997.42	16.20	40,456,931.58	17.03
50304	FOMENTO AL DEPORTE	600,515.34	0.80	1,282,372.50	0.54
50305	APORTACIONES A CENTROS ASISTENCIALES	57,843.40	0.08	93,995.40	0.04
50306	OTROS	0.00	0.00	0.00	0.00
	SUMA:	17,438,637.61	23.09	58,242,866.94	24.51
****	SEGURIDAD PUBLICA Y TRANSITO				
50401	SEGURIDAD PUBLICA	387,233.50	0.51	1,003,648.50	0.42
50402	TRANSITO	77,641.00	0.10	1,092,341.00	0.46
	SUMA:	464,874.50	0.62	2,095,989.50	0.88
****	MANTENIMIENTO Y CONSERVACION DE ACTIVOS				
50501	CONSUMO DE COMBUSTIBLE	3,253,411.45	4.31	10,199,828.71	4.29
50502	EQUIPO DE TRANSPORTE	529,564.08	0.70	1,392,683.01	0.59
50503	EQUIPO DE COMPUTO	6,182.84	0.01	198,869.19	0.08

[Handwritten signatures and initials on the right margin]

[Handwritten initials: cum, SF, and others]

H. AYUNTAMIENTO DE GALEANA, N.L.
 Detalle de Egresos Municipales
 POR EL PERIODO: 01/07/2023 AL 30/09/2023

CUENTA	DESCRIPCION	PERIODO	%	ACUMULADO	%
50504	EDIFICIOS PUBLICOS	69,218.35	0.39	143,441.64	0.06
50505	EQUIPO DE OFICINA	8,156.05	0.31	10,058.45	0.04
50506	EQUIPO PESADO	0.00	0.00	0.00	0.00
50507	OTROS	94,024.95	0.12	411,880.04	0.17
SUMA:		3,960,557.74	5.24	12,356,761.04	4.26

**** ADQUISICIONES					
50601	BIENES MUEBLES	228,589.35	0.30	4,051,913.74	0.17
50602	BIENES INMUEBLES	0.00	0.00	30,000.00	0.00
SUMA:		228,589.36	0.30	4,081,913.74	0.17

**** DESARROLLO URBANO Y ECOLOGIA					
50701	OBRAS PUBLICAS DIRECTAS	1,322,602.06	1.75	1,813,472.80	0.76
50702	OBRAS POR COOPERACION	0.00	0.00	0.00	0.00
50703	OBRAS POR COOPARTICIPACION	0.00	0.00	0.00	0.00
50704	ECOLOGIA	0.00	0.00	0.00	0.00
50705	PROGRAMA ESTATAL DE INVERSION	0.00	0.00	0.00	0.00
SUMA:		1,322,602.06	1.75	1,813,472.80	0.76

**** FONDO DE INFRAESTRUCTURA SOCIAL MUNICIPAL					
50800	ESTIMULOS A LA EDUCACION BASICA	0.00	0.00	0.00	0.00
50802	DESARROLLO INSTITUCIONAL MUNICIPAL	0.00	0.00	0.00	0.00
50803	GASTOS INDIRECTOS	0.00	0.00	0.00	0.00
50804	OBRAS	6,756,559.37	8.95	14,340,463.36	6.04
SUMA:		6,756,559.37	8.95	14,340,463.36	6.04

**** FONDO DE FORTALECIMIENTO MUNICIPAL					
50911	CREDITOS CON INSTITUCIONES FINANCIERAS	2,408.16	0.00	6,092.32	0.00
50912	PAGO DE OBLIGACIONES A TERCEROS	0.00	0.00	0.00	0.00
50921	POLICIA Y TRANSITO	7,753,575.09	10.27	19,935,142.30	8.39
50922	BOMBEROS	0.00	0.00	0.00	0.00
50923	PROTECCION CIVIL	0.00	0.00	0.00	0.00
50924	OBRAS	0.00	0.00	259,300.01	0.00

Handwritten mark

dm

Handwritten mark

Handwritten mark

Handwritten mark

Handwritten mark

Handwritten marks on the right side of the page

H. AYUNTAMIENTO DE GALEANA, N.L.
 Detalle de Egresos Municipales
 POR EL PERIODO: 01/07/2023 AL 30/09/2023

CUENTA	DESCRIPCION	PERIODO	%	ACUMULADO	
50925	GASTOS GENERALES	0.00	0.00	0.00	0.00
SUMA:		7,755,983.25	10.27	20,200,534.63	8.50

OBLIGACIONES FINANCIERAS					
51001	PAGO DE OBLIGACIONES	2,765.11	0.00	92,452.36	0.04
SUMA:		2,765.11	0.00	92,452.36	0.04

OTROS					
51101	PROG. DE REHAB. Y MANTENIMIENTO DE ESCUELAS	0.00	0.00	0.00	0.00
51102	CREDITO A LA PALAERA	0.00	0.00	0.00	0.00
51103	PROGRAMA INTEGRAL P/ABATIR EL REZAGO EDUCATIVO	0.00	0.00	0.00	0.00
51104	PROGRAMA P/ABATIR EL REZAGO DE EDJC. INICIAL Y BAS	0.00	0.00	0.00	0.00
51105	APOYO A LA VIVIENDA	0.00	0.00	0.00	0.00
51106	GOBIERNO DEL ESTADO (PROG. EST. DE INV.)	0.00	0.00	0.00	0.00
51107	PROGRAMA FONDO DESASTRES NATURALES	0.00	0.00	0.00	0.00
51108	PROGRAMA COMPENSATORIO U.I.E.	0.00	0.00	0.00	0.00
51109	PROGRAMA NUEVO LEON DECIDIMOS JCCOS	0.00	0.00	0.00	0.00
51110	PROGRAMA ILUMINACION TOTAL	0.00	0.00	0.00	0.00
51111	PROGRAMA JOVENES POR MEXICO	0.00	0.00	0.00	0.00
51112	PROGRAMAS ESTATALES POR DEMANDA	0.00	0.00	0.00	0.00
51113	PROGRAMA EMPLEO TEMPORAL EMERGENTE	0.00	0.00	0.00	0.00
51114	PROGRAMA REMANENTE POPOEM.	0.00	0.00	0.00	0.00
51115	PROGRAMA ALIANZA CONTIGO	0.00	0.00	0.00	0.00
51116	PROGRAMA TU CASA	0.00	0.00	0.00	0.00
51117	FONDO DE DESARROLLO MUNICIPAL	1,729.80	0.00	5,639,144.63	2.81
51118	PROGRAMA SINACATRI	0.00	0.00	0.00	0.00
51119	PROGRAMA DESASOLVE DE PRESAS	0.00	0.00	0.00	0.00
51120	INSTITUTO ESTATAL DE LA JUVENTUD	0.00	0.00	0.00	0.00
51121	PROYECTOS PRODUCTIVOS	0.00	0.00	0.00	0.00
51122	FONDO DE ULTRACRECIMIENTO	0.00	0.00	0.00	0.00
51123	BRIGADAS CONTRA INCENDIOS FORESTALES	0.00	0.00	0.00	0.00
51124	PROGRAMA ADQUISICION DE ROLLOS DE ALAMBRE	0.00	0.00	0.00	0.00
51125	PROGRAMA P/DESARROLLO ZONAS PRIORITARIAS	0.00	0.00	0.00	0.00
51126	MICROREGIONES	0.00	0.00	0.00	0.00
51127	FONDO DE INFRAESTRUCTURA SOCIAL ESTATAL	0.00	0.00	0.00	0.00
51128	FONDO DE PAVIMENTACION A MUNICIPALIDADES	0.00	0.00	0.00	0.00

M
 S
 2
 9

2

am

W

EF

W

H. AYUNTAMIENTO DE GALEANA, N.L.
 Detalle de Egresos Municipales
 POR EL PERIODO: 01/07/2023 AL 30/09/2023

CUENTA	DESCRIPCION	PERIODO	%	ACUMULADO	
51129	INSTITUTO MPAL. DE LAS MUJERES	0.00	0.00	0.00	0.00
51130	PROGRAMA EMPLEO TEMPORAL	0.00	0.00	0.00	0.00
51131	FID BANORTE 743830	0.00	0.00	0.00	0.00
51132	PROYECTO BRIGADAS RURALES P/PREVENCIÓN	301,689.09	0.40	1,876,742.38	0.79
51133	FOPEDP	0.00	0.00	0.00	0.00
51134	FIDEM	0.00	0.00	0.00	0.00
51135	PROGRAMA VIVIENDA DIGNA	0.00	0.00	0.00	0.00
51136	PROSSAPYS	0.00	0.00	0.00	0.00
51137	FONDO DE CONTINGENCIAS	0.00	0.00	0.00	0.00
51138	FOPADEM	0.00	0.00	0.00	0.00
51139	FOMENTO A LA URBANIZACION RURAL	0.00	0.00	0.00	0.00
51140	PROGRAMA NACIONAL DE DESARROLLO CULTURAL MPAL.	0.00	0.00	0.00	0.00
51141	FORTALECE	0.00	0.00	0.00	0.00
51142	PROGRAMA INFRAESTRUCTURA VERTIENTE VIVIENDA	0.00	0.00	0.00	0.00
51143	FORTALECIMIENTO FINANCIERO PAV MENTACION	0.00	0.00	0.00	0.00
51144	PRO AGUA 2016	0.00	0.00	0.00	0.00
51145	FONDO MINERO 2016	0.00	0.00	0.00	0.00
51146	FONDO DE PROGRAMAS REGIONALES	0.00	0.00	0.00	0.00
51147	PROGRAMA DE SANIDAD FORESTAL	131,500.00	0.17	443,600.00	0.19
51148	FONDO DE SEGURIDAD MUNICIPAL	3,567,218.92	4.72	12,703,268.87	5.35
51149	FONDO DE INFRAESTRUCTURA MUNICIPAL	0.00	0.00	2,582,636.72	1.09
51150	FONDOS DESCENTRALIZADOS 1	0.00	0.00	0.00	0.00
51151	FONDOS DESCENTRALIZADOS ESPECIFICOS 2	0.00	0.00	0.00	0.00
51152	FONDO ESTATAL P/IMPULSO DE CULTURAS COM Y MPALES	0.00	0.00	0.00	0.00
51153	FONDO REC DESCENTRALIZADOS PROV ECONOMICAS 2023	7,215,079.09	9.55	15,196,000.14	6.40
SUMA:		11,217,216.90	14.85	38,441,392.74	16.8
TOTAL GENERAL:		75,521,572.56	100.00	237,520,391.17	100.00

u

am

w

sf

g

Fecha: 18/09/2023

H. AYUNTAMIENTO DE GALEANA, N.L.
TESORERÍA MUNICIPAL
DETALLE DE LA DISPONIBILIDAD AL 30/09/2023

ACTIVO	
CAJAS RECAUDACIONES	0.00
FONDO FIJO	
FONDO PARA GASTOS MENORES	0.00
FONDO PARA PRESTAMOS	0.00
FONDO PARA CAJAS	0.00
TOTAL FONDO FIJO	0.00
BANCOS	
RECURSOS PROPIOS	27,810,547.00
FONDO DE INFRAESTRUCTURA SOCIAL MUNIC.	38,457,788.40
FONDO DE FORTALECIMIENTO MUNICIPAL	11,924,328.00
CREDITO A LA PALABRA	0.00
PROGRAMAS GOBIERNO DEL ESTADO	26,161,138.00
TOTAL BANCOS	104,353,792.40
INVERSIONES	
RECURSOS PROPIOS	0.00
FONDO DE INFRAESTRUCTURA SOCIAL MUNIC.	0.00
FONDO DE FORTALECIMIENTO MUNICIPAL	0.00
TOTAL INVERSIONES	0.00
CUENTAS POR COBRAR	
DEUDORES DIVERSOS	1,164,038.00
GASTOS POR COMPROBAR	0.00
DOCUMENTOS POR COBRAR	0.00
OTRAS CUENTAS POR COBRAR	356,198.00
TOTAL CUENTAS POR COBRAR	1,520,236.00
DEPOSITOS EN GARANTIA	
ARRENDAMIENTO	0.00
GASOLINA	0.00
FIANZAS	0.00
TOTAL DEPOSITOS EN GARANTIA	0.00
TOTAL ACTIVO	105,874,028.40
PASIVO Y PATRIMONIO	
PASIVO	
CUENTAS POR PAGAR	
IMPUESTOS POR PAGAR	2,118,118.00
OTRAS DEDUCCIONES	0.00
ACREEDORES DIVERSOS	100,888.00
DOCUMENTOS POR PAGAR	0.00
TOTAL CUENTAS POR PAGAR	2,218,996.00
TOTAL PASIVOS	2,218,996.00
PATRIMONIO	
REMANENTE DEL EJERCICIO	59,802,898.00
PATRIMONIO FINANCIERO	43,852,132.00
TOTAL PATRIMONIO	103,655,030.00
TOTAL PASIVO Y PATRIMONIO	105,874,028.40

cl

W

SF

ADM

CE

Y

H. AYUNTAMIENTO DE GALEANA, N.L.
 TESORERIA MUNICIPAL
 BALANZA DE COMPROBACION RESUMIDA DEL 1/07/2023 AL 30/09/2023

Cuenta	Descripcion	Saldo Inicial Debe	Haber	Cargos	Abonos	Saldo
ACTIVO						
BANCOS						
10301-0000-0000	RECURSOS PROPIOS	17,484,110.65		65,065,904.73	54,739,657.58	27,810,357.80
10302-0000-0000	FONDO DE INFRAESTRUCTURA SOCIAL MUNICIPAL	31,432,955.21		13,781,384.63	6,756,554.27	38,487,526.31
10303-0000-0000	FONDO DE FORTALECIMIENTO MUNICIPAL	10,117,150.48		9,342,815.07	7,535,839.94	11,491,505.57
10305-0000-0000	PROGRAMA DEL GOBIERNO DEL ESTADO	27,500,555.87		12,673,716.95	14,013,134.67	26,161,704.25
	TOTAL BANCOS	86,535,672.21		100,863,911.42	83,045,191.56	104,353,776.40
CUENTAS POR COBRAR						
10501-0000-0000	DEUDORES DIVERSOS	975,031.24		197,265.00	18,557.00	1,104,219.24
10504-0000-0000	OTRAS CUENTAS POR COBRAR	325,168.98		97,761.53	66,732.29	356,175.66
	TOTAL CUENTAS POR COBRAR	1,300,200.22		295,026.53	85,289.29	1,690,395.49
	TOTAL ACTIVO	87,835,872.43		101,158,937.95	83,130,480.85	106,044,171.89
PASIVO Y PATRIMONIO						
CUENTAS POR PAGAR						
20101-0000-0000	IMPUESTOS POR PAGAR		1,034,282.27	1,675,214.14	1,709,845.09	1,688,271.36
20103-0000-0000	ACREEDIONES DIVERSOS		105,744.86	508,392.95	503,131.45	502,961.36
	TOTAL CUENTAS POR PAGAR		1,140,027.13	2,184,207.10	3,263,177.04	3,191,232.72
	TOTAL PASIVOS		1,140,027.13	2,184,207.10	3,263,177.04	3,191,232.72
PATRIMONIO FINANCIERO						
30101-0000-0000	PATRIMONIO FINANCIERO	43,852,132.23				43,852,132.23
	TOTAL PATRIMONIO	43,852,132.23				43,852,132.23
	TOTAL PASIVO / PATRIMONIO		44,992,159.36	2,184,207.10	3,263,177.04	47,439,543.50
INGRESOS						
	TOTAL IMPUESTOS		1,036,723.31	20,728.36	243,143.50	1,280,595.17
IMPUESTOS						
40102-0000-0000	PREDIAL		919,193.00	13,493.00	176,247.00	1,108,933.00
40103-0000-0000	ADQUISICION DE INMUEBLES		151,290.82	1,450.36	149,919.64	151,840.54
40108-0000-0000	RECARGOS Y ACCESORIOS		66,239.49	13,785.00	36,947.86	90,972.35
	TOTAL DERECHOS		1,705,401.76	7,950.00	203,204.69	1,916,556.45
DEBERES						
40202-0000-0000	SERVICIOS PUBLICOS		19,987.00		3,609.00	16,378.00
40203-0000-0000	CONSTRUCCIONES Y URBANIZACIONES		157,396.50		1,296.00	158,692.50
40204-0000-0000	CERTIFICACIONES, AUTORIZACIONES, CONSTANCIAS Y RE		12,333.00		3,177.00	15,510.00
40205-0000-0000	INSCRIPCION Y REFINEN		1,274,725.68		1,724.64	1,276,450.32
40207-0000-0000	REVISION, INSPECCION Y SERVICIOS		91,188.00		40,600.00	131,788.00
40208-0000-0000	EXPEDICION DE LICENCIAS		7,780.50			7,780.50
40211-0000-0000	OCUPACION DE LA VIA PUBLICA		141,991.08		144,912.00	306,903.08
40213-0000-0000	RECARGOS Y ACCESORIOS			7,950.00		7,950.00
	TOTAL CONTRIBUCIONES POR NUEVOS FRACCIONAM.		16,168.00		31,780.00	47,948.00

[Handwritten signatures and initials]

H. AYUNTAMIENTO DE GALEANA, N.L.
 TESORERIA MUNICIPAL
 BALANZA DE COMPROBACION RESUMIDA DEL 1/07/2023 AL 30/09/2023

Cuenta	Descripcion	Saldo Inicial		Cargos	Abonos	Debe
		Debe	Haber			
40301-0000-0000	CONTRIBUCIONES POR NUEVOS FRACCIONAM. CONTRIBUCIONES POR NUEVOS FRACCIONAMIENTOS, EDIF		16,168.00		16,168.00	
	TOTAL PRODUCTOS		11,162.00		11,162.00	
	PRODUCTOS					
40402-0000-0000	ARRENDAMIENTO O EXPLOTACION DE BIENES MUEBLES E INMUEBLES		11,000.00		11,000.00	
40411-0000-0000			162.00		162.00	
	TOTAL APROVECHAMIENTOS		529,208.44		529,208.44	
	APROVECHAMIENTOS					
40501-0000-0000	MULTAS		528,508.44		528,508.44	
40505-0000-0000	INDENNIZACIONES		700.00		700.00	
	TOTAL PARTICIPACIONES		94,593,397.33	198,078.30	94,791,475.63	
	PARTICIPACIONES					
40601-0000-0000	FONDO GENERAL DE PARTICIPACIONES		72,548,646.71	198,078.30	72,746,725.01	
40602-0000-0000	FONDO NACIONAL DE FOMENTO MUNICIPAL		12,301,465.92		12,301,465.92	
40606-0000-0000	IMPUESTO SOBRE AUTOMOVILES NUEVOS		2,302,422.00		2,302,422.00	
40607-0000-0000	IMPUESTO ESPECIAL SOBRE PRODUCCION Y SERVICIOS		2,217,869.31		2,217,869.31	
40610-0000-0000	FONDO DE FISCALIZACION		3,449,606.55		3,449,606.55	
40611-0000-0000	RECARGACION DE VENTA FINAL DE GASOLINA Y DIESEL		951,617.49		951,617.49	
40612-0000-0000	C.T. CUANTAS POR LITRO DE CONTROL VEHICULAR		221,769.47		221,769.47	
	TOTAL FONDO DE INFRAESTRUCTURA SOCIAL		27,564,622.16		27,564,622.16	
	FONDO DE INFRAESTRUCTURA SOCIAL APORTACION FEDERAL					
40701-0000-0000			27,544,919.50		27,544,919.50	
40704-0000-0000	INTERESES		19,703.66		19,703.66	
	TOTAL FONDO PARA EL FORTALECIMIENTO MUNICIPAL		18,625,667.43		18,625,667.43	
	FONDO PARA EL FORTALECIMIENTO MUNICIPAL					
40801-0000-0000	APORTACION FEDERAL		18,618,124.02		18,618,124.02	
40804-0000-0000	INTERESES		7,543.41		7,543.41	
	TOTAL FONDO DESCENTRALIZADO		12,762,872.50		12,762,872.50	
	FONDO DESCENTRALIZADO					
40901-0000-0000	FONDO DESCENTRALIZADO		12,762,872.50		12,762,872.50	
	TOTAL OTRAS APORTACIONES		40,183,373.06		40,183,373.06	
	OTRAS APORTACIONES					
41023-0000-0000	FONDO DE DESARROLLO MUNICIPAL		2,734,098.73		2,734,098.73	
41046-0000-0000	PROG. PREVENCIÓN Y COMBATE DE INCENDIOS		2,383,915.06		2,383,915.06	
41060-0000-0000	FONDO DE SEGURIDAD MUNICIPAL		9,567,609.09		9,567,609.09	
41061-0000-0000	PROYECTOS DE INFRAESTRUCTURA MUNICIPAL		484.12		484.12	
41062-0000-0000	FONDO ESTATAL DE CULTURA		82.65		82.65	
41063-0000-0000	FONDO DESCENTRALIZADO P/PROYECTOS ECONOMICOS		25,497,190.42		25,497,190.42	
	TOTAL OTROS		7,913,635.67		7,913,635.67	
	OTROS					
41301-0000-0000	OTROS		7,913,635.67		7,913,635.67	

[Handwritten signatures and initials]

H. AYUNTAMIENTO DE GALEANA, N.L.
 TESORERIA MUNICIPAL

BALANZA DE COMPROBACION RESUMIDA DEL 1/07/2023 AL 30/09/2023

Cuenta	Descripcion	Saldo Inicial		Cambios	Abonos	Per
		Debe	Haber			
TOTAL INGRESOS			204,942,232.68	236,756.67	40,717,414.38	
EGRESOS						
TOTAL ADMINISTRACION PUBLICA		46,135,496.65		24,098,130.47	1,193,468.33	69,243,100.00
ADMINISTRACION PUBLICA						
50101-0000-0000	ADMINISTRACION DE LA FUNCION PUBLICA	39,003,169.91		20,435,763.87	901,382.85	59,220,000.00
50102-0000-0000	GASTOS DE LA FUNCION	374,509.13		263,059.13	41,157.40	347,000.00
50103-0000-0000	GASTOS ADMINISTRATIVOS	6,757,807.61		3,599,307.96	251,024.08	10,117,000.00
TOTAL SERVICIOS COMUNITARIOS		18,445,270.75		3,296,155.80	27,031.79	16,214,000.00
SERVICIOS COMUNITARIOS						
50201-0000-0000	ALUMBRADO PUBLICO	685,280.10		255,979.24	20,889.00	700,000.00
50202-0000-0000	LIMPIA MUNICIPAL	823,347.40		419,046.40	5,463.60	1,000,000.00
50203-0000-0000	MANTENIMIENTO DE VIAS PUEBLICAS	11,669,332.58		2,614,257.12	684.19	14,000,000.00
50204-0000-0000	PARQUES, JARDINES Y PLAZAS	267,110.57		6,873.05		300,000.00
TOTAL DESARROLLO SOCIAL		40,804,229.32		20,869,282.75	3,130,645.14	58,244,000.00
DESARROLLO SOCIAL						
50301-0000-0000	EDUCACION	2,363,735.37		1,716,823.54	164,082.03	3,940,000.00
50302-0000-0000	CULTURA	9,500,350.94		3,607,257.31	610,517.37	12,498,000.00
50303-0000-0000	ASISTENCIA SOCIAL	28,221,934.16		14,579,818.76	2,344,821.54	40,400,000.00
50304-0000-0000	FOMENTO AL DEPORTE	681,957.16		607,739.74	7,224.40	1,200,000.00
50305-0000-0000	APORTACIONES A CENTROS ASISTENCIALES	36,152.00		57,843.40		40,000.00
TOTAL SEGURIDAD PUBLICA Y TRANSITO		1,631,115.00		594,092.50	129,218.00	2,000,000.00
SEGURIDAD PUBLICA Y TRANSITO						
50401-0000-0000	SEGURIDAD PUBLICA	616,415.00		504,928.50	117,750.00	1,000,000.00
50402-0000-0000	TRANSITO	1,014,700.00		89,164.00	11,468.00	1,000,000.00
TOTAL MANTENIMIENTO Y CONSERVACION DE ACTIVOS		9,396,203.00		4,378,522.50	117,964.42	12,200,000.00
MANTENIMIENTO Y CONSERVACION DE ACTIVOS						
50501-0000-0000	CONSUMO DE COMBUSTIBLE	6,946,417.26		3,359,122.79	115,715.94	10,100,000.00
50502-0000-0000	EQUIPO DE TRANSPORTE	863,118.93		529,564.98		1,000,000.00
50503-0000-0000	EQUIPO DE COMPUTO	192,286.75		8,436.72	2,253.88	100,000.00
50504-0000-0000	EDIFICIOS PUBLICOS	74,223.08		69,218.36		100,000.00
50505-0000-0000	EQUIPO DE OFICINA	1,002.40		8,156.35		10,000.00
50507-0000-0000	OTROS	317,855.38		34,024.36		400,000.00
TOTAL ADQUISICIONES		9,853,304.38		228,589.36		10,900,000.00
ADQUISICIONES						
50601-0000-0000	BIENES MUEBLES	3,823,324.38		228,589.36		4,000,000.00
50602-0000-0000	BIENES INMUEBLES	30,000.00				30,000.00
TOTAL DESARROLLO URBANO Y ECOLOGIA		490,870.74		2,552,870.12	1,230,273.96	1,820,000.00
DESARROLLO URBANO Y ECOLOGIA						
50701-0000-0000	OBRAS PUBLICAS DIRECTAS	490,870.74		2,552,870.12	1,230,273.96	1,820,000.00
TOTAL FONDO DE INFRAESTRUCTURA SOCIAL MUNICIP.		7,583,903.29		6,845,003.57	89,444.20	14,000,000.00
FONDO DE INFRAESTRUCTURA SOCIAL MUNICIP.						
50804-0000-0000	OBRAS	7,583,903.29		6,845,003.57	89,444.20	14,000,000.00
TOTAL FONDO DE FORTALECIMIENTO MUNICIPAL		12,444,551.58		7,776,883.26	20,700.11	18,200,000.00

Total de Registros: 128

(Handwritten signatures and initials)

H AYUNTAMIENTO DE GALEANA, N.L.
 TESORERIA MUNICIPAL
 BALANZA DE COMPROBACION RESUMIDA DEL 1/07/2023 AL 30/09/2023

Cuenta	Descripcion	Saldo Inicial		Cargos	Abonos	Debe
		Debe	Haber			
50911-0000-0000	CREDITOS CON INSTITUCIONES FINANCIERAS	3,684.16		2,409.16		6,093.32
50921-0000-0000	POLICIA Y TRANSITO	12,181,567.21		7,774,275.26	20,766.11	19,976,608.58
50924-0000-0000	OBRAS	259,300.01				259,300.01
	TOTAL OBLIGACIONES FINANCIERAS	89,087.25		2,765.11		91,852.36
	OBLIGACIONES FINANCIERAS					
51001-0000-0000	PAGO DE OBLIGACIONES	89,087.25		2,765.11		91,852.36
	TOTAL OTROS	27,224,175.84		11,237,718.94	20,500.64	38,461,915.42
	OTROS					
51117-0000-0000	FONDO DE DESARROLLO MUNICIPAL	6,637,414.82		1,729.20		6,639,144.02
51132-0000-0000	PROYECTO BRIGADAS RURALES P/PREVENCIÓN INCENDIOS	1,575,053.29		222,184.19	20,500.64	1,817,738.12
51147-0000-0000	PROGRAMA DE SANIDAD FORESTAL	312,200.00		131,500.00		443,700.00
51149-0000-0000	FONDO DE SEGURIDAD MUNICIPAL	9,136,049.95		3,567,218.92		12,703,268.87
51153-0000-0000	FONDO DE INFRAESTRUCTURA MUNICIPAL	1,382,896.72				1,382,896.72
	FONDO PEC DESCENTRALIZADOS PROV ECONOMICAS 2023	7,480,911.05		7,115,079.09		14,595,990.14
	TOTAL EGRESOS	162,098,818.61		81,479,918.05	5,958,246.19	249,526,982.85
	REMANENTE		42,843,414.07	81,716,574.71	98,676,059.87	126,236,048.65
	Totales	249,934,792.04	42,843,414.07	188,059,717.76	188,059,717.76	345,444,928.82

ST

dm E

Handwritten signatures and initials on the right side of the page, including a large signature at the top right and several smaller ones below.

MUNICIPIO DE GALEANA, N. L.
 ADMINISTRACION 2021 - 2024
 EJERCICIO 2023

CUADRO ANALÍTICO DEL RUBRO IMPUESTOS

CONCEPTO	INFORMACION TERCER TRIMESTRE				ACUMULADO DEL EJERCICIO			
	REAL 2022	REAL 2023	PRESUPUESTO	VARIACION	REAL 2022	REAL 2023	PRESUPUESTO	VARIACION
SOBRE EL EJERCICIO DE ACTIVIDADES MERCANTILES (SUSPENDIDO)	0.00	0.00	0.00	0.00		0.00	0.00	0.00
PREDIAL	335,891.00	120,774.00	6,685,350.00	-6,564,576.00	1,202,294.00	939,967.00	20,056,050.00	-19,116,083.00
ADQUISICIÓN DE INMUEBLES	555,551.72	148,478.28	248,000.00	-97,521.72	811,873.76	299,769.10	738,000.00	-438,230.90
DIVERSIONES Y ESPECTÁCULOS PÚBLICOS	0.00	0.00	0.00	0.00	0.00	0.00	0.00	0.00
JUEGOS PERMITIDOS	0.00	0.00	0.00	0.00	0.00	0.00	0.00	0.00
ADQUISICIÓN DE CÍTRICOS (SUSPENDIDO)	0.00	0.00	0.00	0.00	0.00	0.00	0.00	0.00
AUM. DE VALOR Y MEJ. ESPECÍFICA DE LA PROP.	0.00	0.00	0.00	0.00	0.00	0.00	0.00	0.00
RECARGOS Y ACCESORIOS	42,412.90	43,162.86	50,700.00	-7,537.14	192,991.93	109,402.35	149,400.00	-39,997.65
TOTAL	933,855.62	312,415.14	6,982,050.00	-6,669,634.86	2,207,159.69	1,349,138.45	20,943,450.00	-19,594,311.55

ANÁLISIS DE LAS VARIACIONES

<p style="text-align: center;">13</p>

VARIACIÓN= REAL 2023 - PRESUPUESTO

[Handwritten signatures and initials]

CUADRO ANALÍTICO DEL RUBRO DERECHOS

CONCEPTO	INFORMACION TERCER TRIMESTRE						ACUMULADO DEL EJERCICIO		
	REAL 2022	REAL 2023	PRESUPUESTO	VARIACION	REAL 2022	REAL 2023	PRESUPUESTO	VARIACION	
COOPERACIÓN PARA OBRAS PÚBLICAS	0.00	0.00	0.00	0.00	0.00	0.00	0.00	0.00	
SERVICIOS PÚBLICOS	8,947.00	9,609.00	24,000.00	-14,391.00	26,018.00	29,596.00	115,470.00	-85,874.00	
CONSTRUCCIONES Y URBANIZACIONES	8,385.22	1,296.00	120,300.00	-119,004.00	17,300.34	158,692.50	360,300.00	-201,607.50	
CERT. AUTORIZ. CONSTANCIAS Y REGISTROS	3,889.24	3,177.00	3,500.00	-323.00	8,806.04	15,510.00	10,500.00	5,010.00	
INSCRIPCIÓN Y REFRENDO (ANUENCIA MUNICIPAL)	0.00	3,734.64	427,800.00	-424,065.36	1,209,825.85	1,278,460.32	1,916,850.00	-638,389.68	
EXPEDICIÓN DE CÉDULA DE EMPADRONAMIENTO Y PAT. (SUSPENDIDO)	0.00	0.00	0.00	0.00	0.00	0.00	0.00	0.00	
REVISIÓN, INSPECCIÓN Y SERVICIOS	33,020.00	40,600.00	10,080.00	30,520.00	103,764.00	131,788.00	30,450.00	101,338.00	
EXPEDICIÓN DE LICENCIAS	0.00	0.00	11,250.00	-11,250.00	6,721.50	7,760.50	30,750.00	-22,969.50	
LIMPIEZA DE LOTES BALDÍOS	0.00	0.00	1,560.00	-1,560.00	0.00	0.00	3,900.00	-3,900.00	
LIMPIA Y RECOLECC. DE DESECHOS IND. Y COM.	0.00	0.00	0.00	0.00	0.00	0.00	0.00	0.00	
Ocupación de la vía pública	51,608.54	144,912.00	310,000.00	-185,088.00	171,537.40	286,903.08	496,100.00	-209,196.92	
DIVERSOS	0.00	0.00	0.00	0.00	0.00	0.00	0.00	0.00	
RECARGOS Y ACCESORIOS	-7,750.00	-7,950.00	0.00	-7,950.00	-7,750.00	-7,950.00	0.00	-7,950.00	
TOTAL	101,100.00	195,378.64	908,490.00	-713,111.36	1,536,223.13	1,900,780.40	2,964,320.00	-1,063,539.60	

ANÁLISIS DE LAS VARIACIONES

3

[Handwritten signatures and initials]

CUADRO ANALÍTICO DEL RUBRO CONTRIBUCIONES POR NUEVOS FRACCIONAMIENTOS

CONCEPTO	INFORMACION TERCER TRIMESTRE			ACUMULADO DEL EJERCICIO		
	REAL 2022	REAL 2023	VARIACION	REAL 2022	REAL 2023	VARIACION
CONSTRUCCIÓN DE NUEVAS EDIFICACIONES	0.00	0.00	0.00	0.00	0.00	0.00
FRACCIONAMIENTOS FUNERARIOS CEMENTERIOS	0.00	0.00	0.00	0.00	0.00	0.00
RELOTIFICACIONES O SUBDIVISIONES	0.00	21,785.40	21,785.40	26,903.20	37,953.40	37,953.40
TOTAL	0.00	21,785.40	21,785.40	26,903.20	37,953.40	37,953.40

ANÁLISIS DE LAS VARIACIONES

<p style="text-align: center;">E</p> <p style="text-align: center;">M</p>

AM AN 24

CUADRO ANALÍTICO DEL RUBRO PRODUCTOS

CONCEPTO	INFORMACIÓN TERCER TRIMESTRE			ACUMULADO DEL EJERCICIO				
	REAL 2022	REAL 2023	PRESUPUESTO	VARIACIÓN	REAL 2022	REAL 2023	PRESUPUESTO	VARIACIÓN
ENAJENACIÓN DE BIENES MUEBLES E INMUEBLES	0.00	0.00	0.00	0.00	0.00	0.00	500,000.00	-500,000.00
ARRENDAMIENTO O EXPLOTACIÓN DE BIENES	0.00	3,000.00	86,500.00	-83,500.00	10,000.00	14,000.00	213,500.00	-198,500.00
CRÉDITOS A FAVOR DEL MUNICIPIO	0.00	0.00	0.00	0.00	0.00	0.00	0.00	0.00
ESTABLECIMIENTOS O EMPRESAS QUE DEPENDAN DEL MUNICIPIO	0.00	0.00	0.00	0.00	0.00	0.00	0.00	0.00
VENTA DE BIENES MOSTRENCOS	0.00	0.00	0.00	0.00	0.00	0.00	200,000.00	-200,000.00
VENTA DE OBJETOS RECOGIDOS POR LOS DEPARTAMENTOS	0.00	0.00	0.00	0.00	0.00	0.00	0.00	0.00
DEPÓSITO DE ESCOMBROS Y DESECHOS VEGETALES	0.00	0.00	0.00	0.00	0.00	0.00	0.00	0.00
VENTA DE IMPRESOS, FORMATOS Y PAPEL ESPECIAL	0.00	0.00	8,000.00	-8,000.00	0.00	0.00	22,000.00	-22,000.00
INTERESES	0.00	0.00	0.00	0.00	0.00	0.00	0.00	0.00
EVENTOS MUNICIPALES	0.00	0.00	0.00	0.00	0.00	0.00	0.00	0.00
DIVERSOS	90.00	36.00	0.00	36.00	270.00	198.00	0.00	198.00
RECARGOS, GASTOS DE COBRANZA SANCIÓNES E INDEMNIZACIONES	0.00	0.00	0.00	0.00	0.00	0.00	300,000.00	-300,000.00
TOTAL	90.00	3,036.00	94,500.00	-91,464.00	10,270.00	14,198.00	1,235,500.00	-1,221,302.00

ANÁLISIS DE LAS VARIACIONES

3

VARIACIÓN= REAL 2023 - PRESUPUESTO

(Handwritten signatures and initials)

CUADRO ANALÍTICO DEL RUBRO APROVECHAMIENTOS

CONCEPTO	INFORMACIÓN TERCER TRIMESTRE			ACUMULADO DEL EJERCICIO				
	REAL 2022	REAL 2023	PRESUPUESTO	VARIACIÓN	REAL 2022	REAL 2023	PRESUPUESTO	VARIACIÓN
MULTAS	319,907.54	78,697.60	285,000.00	-206,302.40	492,590.09	607,206.04	855,000.00	-247,793.96
DONATIVOS	0.00	0.00	0.00	0.00	0.00	0.00	0.00	0.00
SUBSIDIOS	0.00	0.00	0.00	0.00	0.00	0.00	0.00	0.00
CAUCIONES CUYA PÉRDIDA SE DECLARE A FAVOR DEL MUNICIPIO	0.00	0.00	0.00	0.00	0.00	0.00	0.00	0.00
INDEMNIZACIONES	0.00	0.00	0.00	0.00	221,000.00	700.00	0.00	700.00
DIVERSOS	0.00	0.00	0.00	0.00	0.00	0.00	0.00	0.00
RECARGOS Y ACCESORIOS	0.00	0.00	0.00	0.00	0.00	0.00	0.00	0.00
TOTAL	319,907.54	78,697.60	285,000.00	-206,302.40	713,590.09	607,906.04	855,000.00	-247,093.96

ANÁLISIS DE LAS VARIACIONES

--

VARIACIÓN= REAL 2023 - PRESUPUESTO

[Handwritten signatures and initials]

CUADRO ANALÍTICO DEL RUBRO PARTICIPACIONES

CONCEPTO	INFORMACIÓN TERCER TRIMESTRE			ACUMULADO DEL EJERCICIO				
	REAL 2022	REAL 2023	PRESUPUESTO	VARIACIÓN	REAL 2022	REAL 2023	PRESUPUESTO	VARIACIÓN
FONDO GENERAL DE PARTICIPACIONES	28,216,712.42	37,065,902.18	29,250,000.00	7,815,902.18	91,175,257.98	109,614,548.89	87,750,000.00	21,864,548.89
FONDO NACIONAL DE FOMENTO MUNICIPAL	4,524,424.01	6,830,534.45	3,924,000.00	2,906,534.45	15,223,812.72	10,132,000.27	11,772,000.00	7,300,000.27
FONDO PARA FORTALECIMIENTO DEL COMERCIO URBANO	0.00	0.00	0.00	0.00	0.00	0.00	0.00	0.00
TENENCIA	0.00	0.00	2,580,000.00	-2,580,000.00	12,145.01	0.00	7,740,000.00	-7,740,000.00
CONTROL VEHICULAR	0.00	0.00	64,500.00	-64,500.00	0.00	0.00	193,500.00	-193,500.00
IMPUESTO SOBRE AUTOMOVILES NUEVOS	1,270,024.23	1,530,836.44	1,100,700.00	430,136.44	3,601,157.03	4,433,258.44	3,302,100.00	1,131,158.44
IMPUESTO ESPECIAL SOBRE PRODUCCIÓN Y SERVICIOS	1,052,051.76	1,086,172.59	1,074,000.00	12,172.59	2,973,248.07	3,304,041.90	3,222,000.00	82,041.90
DIVERSOS	0.00	0.00	0.00	0.00	0.00	0.00	0.00	0.00
FONDO DE FISCALIZACION	1,384,584.23	2,648,919.51	1,404,000.00	1,244,919.51	4,630,678.07	6,098,526.06	4,212,000.00	1,886,526.06
RECAUDACION VENTA FINAL GASOLINA Y DIESEL	536,307.17	511,858.04	2,133,000.00	-1,621,141.96	1,146,815.24	1,463,475.53	6,399,000.00	-4,935,524.47
0.6 CUOTAS POR DERECHO DE CONTROL VEHICULAR	12,008.26	21,909.87	259,500.00	-237,590.13	184,626.94	243,679.34	778,500.00	-534,820.66
FONDO ESTABILIZACIÓN INGRESOS ENTIDADES	78.82	0.00	199,500.00	-199,500.00	359.52	0.00	598,500.00	-598,500.00
DERECHO DE ALCOHOLES	0.00	0.00	7,500.00	-7,500.00	0.00	0.00	22,500.00	-22,500.00
TOTAL	36,996,190.90	40,696,133.08	41,996,700.00	7,699,433.08	118,948,100.58	144,289,530.43	125,990,100.00	18,299,430.43

ANÁLISIS DE LAS VARIACIONES






VARIACIÓN= REAL 2023 PRESUPUESTO

[Handwritten signatures and initials]

CUADRO ANALÍTICO DEL RUBRO FONDO DE INFRAESTRUCTURA SOCIAL MUNICIPAL

CONCEPTO	INFORMACIÓN TERCER TRIMESTRE			ACUMULADO DEL EJERCICIO				
	REAL 2022	REAL 2023	PRESUPUESTO	VARIACIÓN	REAL 2022	REAL 2023	PRESUPUESTO	VARIACIÓN
APORTACIÓN FEDERAL	12,284,436.00	13,772,459.70	12,900,000.00	872,459.70	36,853,308.00	41,317,379.20	38,700,000.00	2,617,379.20
APORTACIÓN DEL ESTADO	0.00	0.00	0.00	0.00	0.00	0.00	0.00	0.00
APORTACIÓN DE VECINOS	0.00	0.00	0.00	0.00	0.00	0.00	0.00	0.00
INTERESES	22,537.41	8,924.93	11,400.00	-2,475.07	34,432.94	28,628.59	30,400.00	-1,771.41
APORTACIÓN MUNICIPAL	0.00	0.00	0.00	0.00	0.00	0.00	0.00	0.00
TOTAL	12,306,973.41	13,781,384.63	12,911,400.00	869,984.63	36,887,740.94	41,346,007.79	38,730,400.00	2,615,607.79

ANÁLISIS DE LAS VARIACIONES

CUADRO ANALÍTICO DEL RUBRO FONDO PARA EL FORTALECIMIENTO MUNICIPAL

CONCEPTO	INFORMACIÓN TERCER TRIMESTRE			ACUMULADO DEL EJERCICIO				
	REAL 2022	REAL 2023	PRESUPUESTO	VARIACIÓN	REAL 2022	REAL 2023	PRESUPUESTO	VARIACIÓN
APORTACIÓN FEDERAL	7,833,778.50	9,309,062.01	8,235,000.00	1,074,062.01	23,501,335.50	27,927,186.03	24,705,000.00	3,222,186.03
APORTACIÓN DEL ESTADO	0.00	0.00	0.00	0.00	0.00	0.00	0.00	0.00
APORTACIÓN DE VECINOS	0.00	0.00	0.00	0.00	0.00	0.00	0.00	0.00
INTERESES	2,567.14	2,606.17	4,500.00	-1,893.83	9,011.77	10,149.58	12,000.00	-1,850.42
APORTACIÓN MUNICIPAL	0.00	0.00	0.00	0.00	0.00	0.00	0.00	0.00
TOTAL	7,836,345.64	9,311,668.18	8,239,500.00	1,072,168.18	23,510,347.27	27,937,335.61	24,717,000.00	3,220,335.61

ANÁLISIS DE LAS VARIACIONES

--	--

VARIACIÓN= REAL 2023 PRESUPUESTO

[Handwritten signatures and initials]

CUADRO ANALÍTICO DEL FONDO DESCENTRALIZADO

CONCEPTO	INFORMACION TERCER TRIMESTRE			ACUMULADO DEL EJERCICIO				
	REAL 2022	REAL 2023	PRESUPUESTO	VARIACION	REAL 2022	REAL 2023	PRESUPUESTO	VARIACION
APORTACION ESTATAL	6,412,375.89	7,339,123.53	20,319,000.00	-12,979,876.47	19,125,056.52	20,101,996.03	56,557,000.00	-36,455,003.97
TOTAL	6,412,375.89	7,339,123.53	20,319,000.00	-12,979,876.47	19,125,056.52	20,101,996.03	56,557,000.00	-36,455,003.97

ANÁLISIS DE LAS VARIACIONES

VARIACION= REAL 2023 - PRESUPUESTO

(Handwritten signatures and initials)

CUADRO ANALÍTICO DEL RUBRO OTRAS APORTACIONES

CONCEPTO	INFORMACIÓN TERCER TRIMESTRE				ACUMULADO DEL EJERCICIO			
	REAL 2022	REAL 2023	PRESUPUESTO	VARIACIÓN	REAL 2022	REAL 2023	PRESUPUESTO	VARIACIÓN
PROGRAMA FONDO DESASTRES NATURALES	0.00	0.00	0.00	0.00	0.00	0.00	0.00	0.00
PROGRAMA NUEVO LEON DECIDIMOS TODOS	0.00	0.00	0.00	0.00	0.00	0.00	0.00	0.00
FONDO DE DESARROLLO MUNICIPAL	3,643,160.29	4,314,900.23	0.00	4,314,900.23	3,643,833.97	7,048,998.96	0.00	7,048,998.96
PROGRAMA DESASOLVE DE PRESAS	0.00	0.00	0.00	0.00	0.00	0.00	0.00	0.00
FONDO DE ULTRACRECIMIENTO	0.00	0.00	0.00	0.00	0.00	0.00	0.00	0.00
PROG. DE REHAB. DE D.I.F. MPAL	0.00	0.00	0.00	0.00	0.00	0.00	0.00	0.00
PROGRAMA PARA ADQUISICION DE ROLLOS DE ALAMBRE	0.00	0.00	0.00	0.00	0.00	0.00	0.00	0.00
PROGRAMA DE ZONAS PRIORITARIAS	0.00	0.00	0.00	0.00	0.00	0.00	0.00	0.00
FONDO DE PAVIMENTOS A MUNICIPIOS	0.00	0.00	0.00	0.00	0.00	0.00	0.00	0.00
PROG. PREVENCIÓN Y COMBATE DE INCENDIOS	147,483.71	105.84	0.00	105.84	1,169,338.30	2,384,020.90	0.00	2,384,020.90
REHAB VIVIENDAS PERSONAS ESCASOS RECURSOS	0.00	0.00	0.00	0.00	0.00	0.00	0.00	0.00
PROSSAPYS	0.00	0.00	0.00	0.00	0.00	0.00	0.00	0.00
SEDATU	0.00	0.00	0.00	0.00	0.00	0.00	0.00	0.00
FORTAL FCE	0.00	0.00	0.00	0.00	0.00	0.00	0.00	0.00
PROGRAMA INFRAESTRUCTURA VERTIENTE VIVIENDA	0.00	0.00	0.00	0.00	0.00	0.00	0.00	0.00
PROGRAMA FIDEM	0.00	0.00	0.00	0.00	0.00	0.00	0.00	0.00
PROGRAMAS REGIONALES 2016	0.00	0.00	0.00	0.00	0.00	0.00	0.00	0.00
PROG. DES. REGIONAL (FONDO MINERO)	0.00	0.00	0.00	0.00	0.00	0.00	0.00	0.00
FONDO DE SEGURIDAD MUNICIPAL	3,540,092.96	5,408,332.62	0.00	5,408,332.62	11,460,719.25	14,975,941.70	0.00	14,975,941.70
PROYECTOS DE INFRAESTRUCTURA MUNICIPAL	2,550,977.81	44.24	0.00	44.24	5,952,764.04	528.36	0.00	528.36
FONDO ESTATAL DE CULTURA	0.00	13.62	0.00	13.62	0.00	99.27	0.00	99.27
FONDO DESCENTRALIZADO PIMPIOS PROV.ECONOMIC	0.00	4,746.98	0.00	4,746.98	0.00	25,501,927.40	0.00	25,501,927.40
TOTAL	9,888,314.77	9,728,143.53	0.00	9,728,143.53	22,226,655.51	49,911,516.59	0.00	49,911,516.59

ANALISIS DE LAS VARIACIONES

VARIACION=REAL 2023 PRESUPUESTO

[Handwritten signatures and initials]

CUADRO ANALÍTICO DEL RUBRO CONTRIBUCIÓN DE VECINOS

CONCEPTO	INFORMACIÓN TERCER TRIMESTRE			ACUMULADO DEL EJERCICIO		
	REAL 2022	REAL 2023	VARIACIÓN	REAL 2022	REAL 2023	VARIACIÓN
CONTRIBUCIÓN DE VECINOS	0.00	0.00	0.00	0.00	0.00	0.00
TOTAL	0.00	0.00	0.00	0.00	0.00	0.00

ANÁLISIS DE LAS VARIACIONES

--

VARIACIÓN= REAL 2023 . PRESUPUESTO

(Handwritten signatures and initials)

CUADRO ANALÍTICO DEL RUBRO FINANCIAMIENTO

CONCEPTO	INFORMACIÓN TERCER TRIMESTRE				ACUMULADO DEL EJERCICIO			
	REAL 2022	REAL 2023	PRESUPUESTO	VARIACIÓN	REAL 2022	REAL 2023	PRESUPUESTO	VARIACIÓN
	BANCOS	0.00	0.00	0.00	0.00	0.00	0.00	0.00
BANODIRAS	0.00	0.00	0.00	0.00	0.00	0.00	0.00	0.00
ARRENDAMIENTO FINANCIERO	0.00	0.00	0.00	0.00	0.00	0.00	0.00	0.00
PRÉSTAMOS DE GOBIERNO DEL ESTADO	0.00	0.00	0.00	0.00	0.00	0.00	0.00	0.00
TOTAL	0.00	0.00	0.00	0.00	0.00	0.00	0.00	0.00

ANÁLISIS DE LAS VARIACIONES

--








CUADRO ANALÍTICO DEL RUBRO OTROS

CONCEPTO	INFORMACIÓN TERCER TRIMESTRE			ACUMULADO DEL EJERCICIO		
	REAL 2022	REAL 2023	VARIACIÓN	REAL 2022	REAL 2023	VARIACIÓN
OTROS	2,179,967.01	2,013,291.99	0.00	8,960,230.42	9,926,927.66	0.00
TOTAL	2,179,967.01	2,013,291.99	0.00	8,960,230.42	9,926,927.66	0.00

ANÁLISIS DE LAS VARIACIONES

--

VARIACIÓN= REAL 2023 - PRESUPUESTO



CUADRO ANALÍTICO DE EGRESOS POR PROGRAMAS

PROGRAMA	INFORMACIÓN TERCER TRIMESTRE			ACUMULADO DEL EJERCICIO				
	REAL 2022	REAL 2023	PRESUPUESTO	VARIACIÓN	REAL 2022	REAL 2023	PRESUPUESTO	VARIACIÓN
ADMINISTRACIÓN PÚBLICA	21,622,727.53	23,104,862.65	21,988,715.00	-1,115,947.65	62,928,044.47	69,240,149.30	66,879,571.00	-2,360,578.30
SERVICIOS COMUNITARIOS	4,715,360.50	3,269,124.01	4,081,250.00	922,125.99	19,249,900.64	16,714,394.76	12,273,750.00	-4,440,644.76
DESARROLLO SOCIAL	15,167,245.19	17,438,637.61	18,115,363.00	676,715.39	48,403,631.92	58,242,866.94	54,346,059.00	-3,896,807.94
SEGURIDAD PÚBLICA Y TRÁNSITO	476,292.50	464,874.50	1,233,000.00	768,125.50	3,130,641.41	2,095,989.50	3,699,000.00	1,603,010.50
MANTENIMIENTO Y CONSERVACIÓN DE ACTIVOS	4,176,680.75	3,960,557.74	4,512,000.00	551,442.26	11,224,225.48	12,356,761.04	13,536,000.00	1,179,238.96
ADQUISICIONES	266,759.80	228,589.36	3,750,000.00	3,621,410.64	1,300,894.23	4,081,913.74	11,250,000.00	7,168,086.26
DESARROLLO URBANO Y ECOLOGÍA	1,757,375.63	1,322,602.06	2,550,000.00	1,227,397.94	5,865,434.39	1,813,472.80	7,650,000.00	5,836,527.20
FONDO DE INFRAESTRUCTURA SOCIAL	15,994,447.32	6,756,559.37	12,912,540.00	6,155,980.63	16,599,056.12	14,340,463.36	38,737,620.00	24,397,156.64
FONDO DE FORTALECIMIENTO MUNICIPAL	6,295,341.02	7,755,983.25	8,239,125.00	483,141.75	23,886,490.96	20,200,534.63	24,717,375.00	4,516,840.37
OBLIGACIONES FINANCIERAS	3,701.56	2,765.11	1,500,000.00	1,497,234.89	1,762,197.43	92,452.36	4,500,000.00	4,407,547.64
OTROS	5,642,140.69	11,217,216.90	8,145,040.00	-3,072,176.90	12,398,912.84	38,441,392.74	21,855,093.00	-16,486,299.74
TOTAL	76,138,072.49	75,521,572.56	87,037,023.00	11,515,450.44	206,749,429.89	237,620,391.17	259,544,468.00	21,924,076.83

ANÁLISIS DE LAS VARIACIONES

VARIACIÓN= PRESUPUESTO - REAL 2023





[Handwritten signatures and initials]

CUADRO ANALÍTICO DEL PROGRAMA ADMINISTRACIÓN PÚBLICA

SUBPROGRAMA	INFORMACIÓN TERCER TRIMESTRE				ACUMULADO DEL EJERCICIO			
	REAL 2022	REAL 2023	PRESUPUESTO	VARIACION	REAL 2022	REAL 2023	PRESUPUESTO	VARIACION
ADMINISTRACIÓN DE LA FUNCIÓN PÚBLICA	17,539,408.48	19,534,480.98	21,328,215.00	1,793,734.02	52,206,879.70	58,537,650.89	64,873,321.00	6,335,670.11
GASTOS DE LA FUNCIÓN	276,387.65	201,901.79	375,000.00	173,098.21	755,608.15	576,410.92	1,135,000.00	558,589.08
GASTOS ADMINISTRATIVOS	3,806,931.40	3,368,279.88	285,500.00	-3,082,779.88	9,965,556.62	10,126,087.49	871,250.00	-9,254,837.49
TOTAL	21,622,727.53	23,104,662.65	21,988,715.00	-1,115,947.65	62,928,044.47	69,240,149.30	66,879,571.00	-2,360,578.30

ANÁLISIS DE LAS VARIACIONES



--

CUADRO ANALÍTICO DEL PROGRAMA SERVICIOS COMUNITARIOS

SUBPROGRAMA	INFORMACIÓN TERCER TRIMESTRE			ACUMULADO DEL EJERCICIO				
	REAL 2022	REAL 2023	PRESUPUESTO	VARIACIÓN	REAL 2022	REAL 2023	PRESUPUESTO	VARIACIÓN
ALUMBRADO PÚBLICO	175,385.36	235,099.28	1,008,000.00	772,900.72	2,407,570.44	920,379.38	3,024,000.00	2,103,620.62
LIMPIA MUNICIPAL	1,127,052.48	413,502.00	710,250.00	302,667.20	1,577,523.88	1,237,130.20	2,148,750.00	911,619.80
MANTENIMIENTO DE VÍAS PÚBLICAS	3,277,058.24	2,613,568.93	1,701,000.00	-912,568.93	15,030,829.90	14,282,901.61	5,103,000.00	-9,179,901.61
PARQUES, JARDINES Y PLAZAS	135,864.42	6,873.00	555,750.00	548,877.00	278,976.42	273,983.57	1,667,250.00	1,393,266.43
PANTEONES MUNICIPALES	0.00	0.00	110,250.00	110,250.00	0.00	0.00	330,750.00	330,750.00
AGUA POTABLE	0.00	0.00	0.00	0.00	0.00	0.00	0.00	0.00
TOTAL	4,715,360.50	3,269,124.01	4,091,250.00	822,125.99	19,294,900.64	16,714,394.76	12,273,750.00	-4,440,644.76

ANÁLISIS DE LAS VARIACIONES

 VARIACIÓN- PRESUPUESTO REAL 2023