


**R. AYUNTAMIENTO DE GALEANA, N.L.
ADMINISTRACION 2021 - 2024**



**CUENTA PÚBLICA
EJERCICIO 2023**



Handwritten mark

Handwritten mark

Handwritten mark

Handwritten mark

Handwritten mark

Handwritten mark

Handwritten mark

Handwritten mark

R. AYUNTAMIENTO DE GALEANA, N.L.
ADMINISTRACIÓN 2021 – 2024

CUENTA PÚBLICA EJERCICIO 2023

CONTENIDO

- 1.- Oficio al Ayuntamiento
- 2.- Presupuesto de Ingresos 2023
- 3.- Ingresos Reales 2023
- 4.- Análisis Presupuestario de Ingresos
- 5.- Cuadros analíticos de Ingresos
- 6.- Presupuesto de Egresos 2023
- 7.- Egresos Reales 2023
- 8.- Cuadro Resumen de Modificaciones Presupuestales
- 9.- Análisis Presupuestarios de Egresos
- 10.- Cuadros Analíticos de Egresos
- 11.- Estado de Origen y Aplicación de Recursos Resumido
- 12.- Análisis de la Disponibilidad
- 13.- Disponibilidad de Fondos Fijos
- 14.- Disponibilidad de Cuentas Bancarias
- 15.- Disponibilidad de cuentas por Cobrar
- 16.- Disponibilidad de Cuentas por Pagar
- 17.- Resumen Cuentas por Cobrar
- 18.- Resumen de Deuda Pública

m
a

am

ca

q

d

[Handwritten signature]

[Handwritten signature]

u


R

**R. AYUNTAMIENTO DE GALEANA, N.L.
ADMINISTRACIÓN 2021 – 2024**

CUENTA PÚBLICA EJERCICIO 2023

CONTENIDO

- 19.- Resumen de Cuentas por Pagar**
- 20.- Inventario de Bienes Muebles**
- 21.- Inventario de Bienes Inmuebles**
- 22.- Desafectaciones de Bienes Inmuebles**
- 23.- Relación de Juicios en los cuales sea parte Demandada el Municipio**
- 24.- Relación de Juicios en los cuales sea parte Actora**
- 25.- Informes Financieros**
- 26.- Anexos Proyectos y Ley de Ingresos 2023**
- 27.- Anexos Proyectos y Ley de Egresos 2023**
- 28.- Conciliaciones Bancarias al 31 de Diciembre de 2023**
- 29.- Informes de Avances de la Gestión Financiera Presentados al H. Congreso del Estado**





Oficio No. PMG-07683/2024

**C. DIP. MAURO GUERRA VILLARREAL
PRESIDENTE DEL H. CONGRESO DEL ESTADO DE NUEVO LEON**

P R E S E N T E.-

Con el fin de dar cumplimiento a lo establecido en el artículo 33, Fracción III, Inciso f, de la Ley de Gobierno Municipal del Estado de Nuevo León, y del Artículo 7 Primer párrafo y 14 de la Ley de Fiscalización Superior del Estado de Nuevo León, anexo a la presente, envío a Usted la Cuenta Pública correspondiente al ejercicio fiscal 2023, autorizada por el R. Ayuntamiento de Galeana, Nuevo León, en la **Trigésima Octava Sesión Extraordinaria de fecha 11 de Marzo de 2024.**

Sin otro asunto en particular me despido de usted.

A T E N T A M E N T E

GALEANA, N. L., A 12 DE MARZO DE 2024.



VO. BO.

EL C. PRESIDENTE MUNICIPAL

GOBIERNO MUNICIPAL
ADMÓN. 2021 2024
GALEANA, N.L.

LIC. ALEJANDRO JAVIER PEDROZA FLORES



TESORERÍA MUNICIPAL
ADMÓN. 2021-2024
GALEANA, N.L.

EL C. TESORERO MUNICIPAL

LIC. ROLANDO AZAEL GUERRERO RANGEL


c.c.p. Tesorero Municipal
c.c.p. Archivo

R. AYUNTAMIENTO DE GALEANA, N.L.
ADMINISTRACIÓN 2021 – 2024

CUENTA PÚBLICA EJERCICIO 2023

CONTENIDO

1.- Oficio al Ayuntamiento



Handwritten marks

am

CF

Handwritten mark

Handwritten mark

Handwritten mark

Handwritten mark

Handwritten mark



Oficio No. PMG-07682/2024

**AL R. AYUNTAMIENTO DE GALEANA, N. L.
PRESENTE.-**

Para dar cumplimiento a lo dispuesto en el artículo 100 fracción IX de la Ley de Gobierno Municipal del Estado de Nuevo León y previo acuerdo con el Presidente Municipal, se pone a su consideración la Cuenta Pública Municipal correspondiente al Ejercicio Fiscal 2023.

Una vez autorizada, se enviará para su aprobación al H. Congreso del Estado en observancia a lo dispuesto en el artículo 125 de la Constitución Política del Estado de Nuevo León, 7 Primer Párrafo y 14 de la Ley de Fiscalización Superior del Estado de Nuevo León y 33 fracción III inciso f) de la Ley de Gobierno Municipal del Estado de Nuevo León.

ATENTAMENTE

GALEANA, N. L. A 27 DE FEBRERO DE 2024.

VO. BO.



EL C. PRESIDENTE MUNICIPAL

GOBIERNO MUNICIPAL
ADMÓN. 2021 - 2024
GALEANA N.L.

Alejandro

LIC. ALEJANDRO JAVIER PEDROZA FLORES

EL C. TESORERO MUNICIPAL



TESORERÍA MUNICIPAL
ADMÓN. 2021-2024
GALEANA, N.L.

Rolando
LIC. ROLANDO AZAEL GUERRERO RANGEL

c.c.p. Presidente Municipal
c.c.p. Secretario del Ayuntamiento
c.c.p. Archivo

[Handwritten signature]

[Handwritten signature]

[Handwritten mark]

[Handwritten mark]

[Handwritten mark]

[Handwritten mark]

[Handwritten mark]

[Handwritten mark]

[Handwritten mark]


[Handwritten mark]

R. AYUNTAMIENTO DE GALEANA, N.L.
ADMINISTRACIÓN 2021 – 2024

CUENTA PÚBLICA EJERCICIO 2023

CONTENIDO

2.- Presupuesto de Ingresos 2023



(M)
ce

sf

am

f

Y

G

W

N

M

MUNICIPIO DE GALEANA, N. L.
EJERCICIO FISCAL 2023
PRESUPUESTO DE INGRESOS

CONCEPTO	ENERO	FEBRERO	MARZO	ABRIL	MAYO	JUNIO	JULIO	AGOSTO	SEPT.	OCTUBRE	NOV.	NOVIEMBRE	ACUMULADO
IMPUESTOS													
Predial	2,326,450	2,326,450	2,326,450	2,327,350	2,327,350	2,327,350	2,327,350	2,327,350	2,327,350	2,327,350	2,327,350	2,327,350	27,925,500
Adquisición de Inmuebles	2,228,450	2,228,450	2,228,450	2,228,450	2,228,450	2,228,450	2,228,450	2,228,450	2,228,450	2,228,450	2,228,450	2,228,450	26,741,400
Diversos y Espectáculos Públicos	82,000	82,000	82,000	82,000	82,000	82,000	82,000	82,000	82,000	82,000	82,000	82,000	984,000
Juegos Permitidos	0	0	0	0	0	0	0	0	0	0	0	0	0
Aum. de Valor y Mej. Especifica de la Propiedad	0	0	0	0	0	0	0	0	0	0	0	0	0
Recargos y Accesorios	16,000	16,000	16,000	16,900	16,900	16,900	16,900	16,900	16,900	16,900	16,900	16,900	200,100
DERECHOS													
Cooperación para Obras Públicas	193,970	276,200	851,870	426,050	101,970	103,000	211,470	314,950	302,070	204,980	114,270	53,650	3,303,720
Servicios Públicos	8,000	8,000	8,000	8,000	8,000	8,000	8,000	8,000	8,000	8,000	8,000	8,000	96,000
Construcciones y Urbanizaciones	38,400	30,700	43,000	30,900	38,000	43,000	38,400	38,700	43,200	38,200	46,700	40,400	487,600
Certificaciones, Autorizaciones, Contabilidad y Registros	1,250	1,000	1,250	1,000	1,250	1,250	1,250	1,000	1,250	1,000	1,250	1,000	13,750
Inscripciones y Retiro	11,500	201,750	785,000	363,300	29,500	98,000	130,000	231,000	66,800	136,000	38,500	1,000	2,091,350
Revisión, Inspección y Servicios	3,290	3,500	3,290	3,500	3,290	3,500	3,290	3,500	3,290	3,500	3,290	3,500	40,740
Expedición de Licencias	4,750	1,750	4,750	1,750	4,750	1,750	4,750	1,750	4,750	1,750	4,750	1,750	39,000
Limpieza de Lotes Rápidos	780	0	780	0	780	0	780	0	780	0	780	0	4,680
Limpie y Recolección de Resechos Industriales y Comerciales	0	0	0	0	0	0	0	0	0	0	0	0	0
Ocupación de la Vía Pública	126,000	21,500	5,800	9,500	15,000	7,500	25,000	31,000	254,000	16,500	9,000	9,000	530,600
Diversos	0	0	0	0	0	0	0	0	0	0	0	0	0
Recargos y Accesorios	0	0	0	0	0	0	0	0	0	0	0	0	0
CONTRIBUCIONES POR NUEVOS FRACCIONAMIENTOS, EDIFICACIONES, PARCELACIONES, RELOTIFICACIONES Y SUBDIVISIONES PREVISTAS EN LA LEGISLACION													
Contribución de Juegos Edificatorios	0	0	0	0	0	0	0	0	0	0	0	0	0
Fraccionamientos Funerarios o Cementerios	0	0	0	0	0	0	0	0	0	0	0	0	0
Relotificaciones o Subdivisiones	0	0	0	0	0	0	0	0	0	0	0	0	0
PRODUCTOS													
Enajenación de Bienes Muebles e Inmuebles	37,500	251,500	248,500	43,500	551,500	8,500	41,500	1,500	51,500	1,500	71,500	101,500	1,410,000
Arrendamiento o Explotación de Bienes Muebles e Inmuebles	0	250,000	0	0	250,000	0	0	0	0	0	0	0	500,000
Créditos a favor del Municipio	37,500	1,500	41,500	43,500	1,500	1,500	41,500	1,500	43,500	1,500	71,500	101,500	388,000
Establecimientos o Empresas que dependan del Municipio	0	0	0	0	0	0	0	0	0	0	0	0	0
Venta de Bienes Muebles	0	0	0	0	0	0	0	0	0	0	0	0	0
Venta de Bienes Muebles	0	0	200,000	0	0	0	0	0	0	0	0	0	200,000
Venta de Objetos recogidos por Dependencias de la Admón. Mpal.	0	0	0	0	0	0	0	0	0	0	0	0	0
Depósito de Escoreros y Desechos Vegetales	0	0	0	0	0	0	0	0	0	0	0	0	0
Venta de Impresos, Formatos y Papel Especial	0	0	7,000	0	0	7,000	0	0	8,000	0	0	0	22,000
Intereses	0	0	0	0	0	0	0	0	0	0	0	0	0
Eventos Municipales	0	0	0	0	0	0	0	0	0	0	0	0	0
Diversos (Recargos, qts de cobranza, sanc e indemniz)	0	0	0	0	300,000	0	0	0	0	0	0	0	300,000
APROVECHAMIENTOS													
Multas	95,000	95,000	95,000	95,000	95,000	95,000	95,000	95,000	95,000	95,000	95,000	95,000	1,140,000
Donativos	0	0	0	0	0	0	0	0	0	0	0	0	0
Subsidios	0	0	0	0	0	0	0	0	0	0	0	0	0
Carrancas cuya pérdida se declare en favor del Municipio.	0	0	0	0	0	0	0	0	0	0	0	0	0
Indemnizaciones	0	0	0	0	0	0	0	0	0	0	0	0	0
Diversos	0	0	0	0	0	0	0	0	0	0	0	0	0
Recargos y Accesorios	0	0	0	0	0	0	0	0	0	0	0	0	0

Handwritten signatures and initials are present at the bottom of the page, including a large signature on the right and initials 'SF' and 'W' on the left.

MUNICIPIO DE GALEANA, N. L.
EJERCICIO FISCAL 2023
PRESUPUESTO DE INGRESOS

CONCEPTO	ENERO	FEBRERO	MARZO	ABRIL	MAYO	JUNIO	JULIO	AGOSTO	SEPT.	OCTUBRE	NOV.	DICIEMBRE	ACUMULADO
PARTICIPACIONES	13,998,900	13,998,900	13,998,900	13,998,900	13,998,900	13,998,900	13,998,900	13,998,900	13,998,900	13,998,900	13,998,900	13,998,900	167,986,800
Fondo General de Participaciones	9,750,000	9,750,000	9,750,000	9,750,000	9,750,000	9,750,000	9,750,000	9,750,000	9,750,000	9,750,000	9,750,000	9,750,000	117,000,000
Fondo de Fomento Municipal	1,308,000	1,308,000	1,308,000	1,308,000	1,308,000	1,308,000	1,308,000	1,308,000	1,308,000	1,308,000	1,308,000	1,308,000	15,696,000
Tenencia	860,000	860,000	860,000	860,000	860,000	860,000	860,000	860,000	860,000	860,000	860,000	860,000	10,320,000
0.6Cuentas por Derechos de Control Vehicular	108,000	108,000	108,000	108,000	108,000	108,000	108,000	108,000	108,000	108,000	108,000	108,000	1,296,000
Impuesto sobre Automóviles Nuevos	366,900	366,900	366,900	366,900	366,900	366,900	366,900	366,900	366,900	366,900	366,900	366,900	4,402,800
Impuesto Especial sobre Producción y Servicios	358,000	358,000	358,000	358,000	358,000	358,000	358,000	358,000	358,000	358,000	358,000	358,000	4,296,000
Fondo de Fiscalización	468,000	468,000	468,000	468,000	468,000	468,000	468,000	468,000	468,000	468,000	468,000	468,000	5,616,000
Venta Final de Diesel y Gasolina	711,000	711,000	711,000	711,000	711,000	711,000	711,000	711,000	711,000	711,000	711,000	711,000	8,532,000
Fondo de Estabilización Ingresos a Entidades	66,500	66,500	66,500	66,500	66,500	66,500	66,500	66,500	66,500	66,500	66,500	66,500	798,000
Derechos de Alcoholes	2,500	2,500	2,500	2,500	2,500	2,500	2,500	2,500	2,500	2,500	2,500	2,500	30,000
FONDO PARA INFRAESTRUCTURA SOCIAL MUNICIPAL	4,303,800	4,303,800	4,303,800	4,303,800	4,303,800	4,303,800	4,303,800	4,303,800	4,303,800	4,303,800	4,303,800	4,303,800	43,041,800
Aportación del Estado	4,300,000	4,300,000	4,300,000	4,300,000	4,300,000	4,300,000	4,300,000	4,300,000	4,300,000	4,300,000	4,300,000	4,300,000	43,000,000
Aportación de Vecinos	0	0	0	0	0	0	0	0	0	0	0	0	0
Intereses	0	0	0	0	0	0	0	0	0	0	0	0	0
FONDO PARA EL FORTALECIMIENTO MUNICIPAL	2,746,500	2,746,500	2,746,500	2,746,500	2,746,500	2,746,500	2,746,500	2,746,500	2,746,500	2,746,500	2,746,500	2,746,500	32,958,500
Aportación Federal	2,745,000	2,745,000	2,745,000	2,745,000	2,745,000	2,745,000	2,745,000	2,745,000	2,745,000	2,745,000	2,745,000	2,745,000	32,940,000
Aportación Estatal	0	0	0	0	0	0	0	0	0	0	0	0	0
Aportación de Vecinos	0	0	0	0	0	0	0	0	0	0	0	0	0
Intereses	0	0	0	0	0	0	0	0	0	0	0	0	0
FONDOS DESCENTRALIZADOS	4,573,000	4,573,000	4,573,000	4,573,000	4,573,000	4,573,000	4,573,000	4,573,000	4,573,000	4,573,000	4,573,000	4,573,000	45,730,000
OTRAS APORTACIONES	0	0	0	0	0	0	0	0	0	0	0	0	0
Fondo Desarrollo Municipal	0	0	0	0	0	0	0	0	0	0	0	0	0
Programa Prevención y Combate de Incendios	0	0	0	0	0	0	0	0	0	0	0	0	0
Fondo de Seguridad Municipal	0	0	0	0	0	0	0	0	0	0	0	0	0
Proveedores de Infraestructura Municipal	0	0	0	0	0	0	0	0	0	0	0	0	0
Programa Adquisición de Rollos de Alambre	0	0	0	0	0	0	0	0	0	0	0	0	0
CONTRIBUCIÓN DE VECINOS	0	0	0	0	0	0	0	0	0	0	0	0	0
FINANCIAMIENTO	0	0	0	0	0	0	0	0	0	0	0	0	0
Rencos	0	0	0	0	0	0	0	0	0	0	0	0	0
Banobras	0	0	0	0	0	0	0	0	0	0	0	0	0
Atrendamiento Financiero	0	0	0	0	0	0	0	0	0	0	0	0	0
Programas de Gobierno	0	0	0	0	0	0	0	0	0	0	0	0	0
Préstamos de Terceros	0	0	0	0	0	0	0	0	0	0	0	0	0
TOTAL	28,269,820	28,571,350	29,144,020	33,314,000	32,697,420	28,216,050	31,897,620	31,361,000	28,478,120	31,851,000	26,930,320	23,909,700	354,640,320

NOTA: LOS VALORES DEBERAN SER LOS AUTORIZADOS POR EL H. CONGRESO DEL ESTADO, ADEMAS SE DEBERA INCLUIR EL FINANCIAMIENTO APROBADO EN FECHA POSTERIOR (SOLICITADO EN FORMA ADICIONAL).

[Handwritten signatures and initials]

R. AYUNTAMIENTO DE GALEANA, N.L.
ADMINISTRACIÓN 2021 – 2024

CUENTA PÚBLICA EJERCICIO 2023

CONTENIDO

3.- Ingresos Reales 2023

☁

W

0

W

W
W

cf

am

g

W

W

MUNICIPIO DE GALEANA, N. L.
EJERCICIO FISCAL 2023
INGRESOS REALES

CONCEPTO	ENERO	FEBRERO	MARZO	ABRIL	MAYO	JUNIO	JULIO	AGOSTO	SEPT.	OCTUBRE	NOV.	DICEMBRE	ACUMULADO
IMPUESTOS	623,156	175,294	109,065	28,208	62,574	38,425	77,684	197,904	36,826	128,712	194,648	92,579	1,765,077
Predial	541,731	125,110	88,975	21,796	45,088	16,483	59,619	42,641	18,514	49,762	179,967	23,207	1,192,903
Adquisición de Inmuebles	57,900	32,430	29,288	4,650	9,055	17,958	9,012	124,958	14,508	72,610	-4,187	63,739	431,931
Derechos	0	0	0	0	0	0	0	0	0	0	0	0	0
Autoservicios y Espectáculos Públicos	0	0	0	0	0	0	0	0	0	0	0	0	0
Juegos Permitidos	0	0	0	0	0	0	0	0	0	0	0	0	0
Aum. de Valor y Mej. Especifica de la Propiedad	0	0	0	0	0	0	0	0	0	0	0	0	0
Recargos y Accesorios	23,525	17,754	10,793	1,762	8,421	3,985	9,054	30,305	3,804	6,340	18,868	5,633	140,243
DERECHOS	419,721	351,042	75,444	684,308	128,721	46,165	15,504	62,724	117,151	89,773	12,283	24,576	1,997,393
Cooperación para Obras Públicas	0	0	0	0	0	0	0	0	0	0	0	0	0
Servicios Públicos	1,594	0	18,393	0	0	0	0	9,609	0	0	0	0	29,596
Construcción y Utilizaciones	898	28,422	777	8,943	10,870	11,637	387	649	761	0	0	11,072	160,768
Permisos, Autorizaciones, Constancias y Registros	476	266	7,829	1,311	1,865	588	1,301	1,018	958	293	145	0	15,948
Inscripciones y Retiro	367,457	373,041	15,665	623,068	5,002	0	3,735	0	0	0	0	8,403	1,286,863
Revisión, Inspección y Servicios	27,976	15,362	18,270	14,750	10,730	4,060	14,210	13,920	12,470	9,800	6,090	0	147,736
Exposición de Licituldas	0	7,781	0	0	0	0	0	0	0	0	0	0	7,781
Limpieza de Lotes Baldíos	0	0	0	0	0	0	0	0	0	0	0	0	0
Limpia y Recolección de Desechos Industriales y Comerciales	0	0	0	0	0	0	0	0	0	0	0	0	0
Ocupación de la Vía Pública	31,020	20,188	15,011	36,406	2,904	29,882	4,356	40,728	99,828	48,620	6,028	5,100	347,651
Diversos	0	0	0	0	0	0	0	0	0	0	0	0	0
Recargos y Accesorios	0	0	0	0	0	0	-4,750	-3,200	0	0	0	0	-7,950
CONTRIBUCIONES POR NUEVOS FRACCIONAMIENTOS, EDIFICACIONES, PARCELACIONES, REFORMACIONES Y SUBDIVISIONES PREVIAS EN LA L.O.T.MUNICIPAL	16,168	0	0	0	0	0	0	21,785	0	0	8,741	8,741	55,436
Construcción de Nuevas Edificaciones	0	0	0	0	0	0	0	0	0	0	0	0	0
Fraccionamientos Funerarios o Cementerios	0	0	0	0	0	0	0	0	0	0	0	0	0
Reboliciones o Subdivisiones	16,168	0	0	0	0	0	0	21,785	0	0	8,741	8,741	55,436
PRODUCTOS	54	54	18	5,000	6,018	18	1,000	2,018	18	36	8,054	36	22,324
Enajenación de Bienes Muebles e Inmuebles	0	0	0	0	0	0	0	0	0	0	0	0	0
Arrendamiento o Explotación de Bienes Muebles e Inmuebles	0	0	0	5,000	6,000	0	1,000	2,000	0	0	8,000	0	22,000
Creditos a favor del Municipio	0	0	0	0	0	0	0	0	0	0	0	0	0
Establecimientos o Emp. que dependan del Municipio	0	0	0	0	0	0	0	0	0	0	0	0	0
Venta de Bienes Muebles	0	0	0	0	0	0	0	0	0	0	0	0	0
Venta de Bienes Muebles	0	0	0	0	0	0	0	0	0	0	0	0	0
Venta de Objetos recogidos por Dependencias de la Admón. Mupal.	0	0	0	0	0	0	0	0	0	0	0	0	0
Depósito de Escorbros y Desechos Vegetales	0	0	0	0	0	0	0	0	0	0	0	0	0
Venta de Impresos, Formatos y Papel Especial	0	0	0	0	0	0	0	0	0	0	0	0	0
Intereses	0	0	0	0	0	0	0	0	0	0	0	0	0
Eventos Municipales	0	0	0	0	0	0	0	0	0	0	0	0	0
Diversos	54	54	18	18	18	18	18	18	18	36	54	36	324
APROVECHAMIENTOS	23,480	14,147	25,781	8,961	441,916	14,923	42,576	13,108	23,014	8,697	61,290	20,000	687,893
Multas	23,480	14,147	25,781	8,961	441,216	14,923	42,576	13,108	23,014	8,697	61,290	20,000	687,193
Donativos	0	0	0	0	0	0	0	0	0	0	0	0	0
Subsidios	0	0	0	0	0	0	0	0	0	0	0	0	0
Cautelaciones cuya pérdida se declare en favor del Municipio.	0	0	0	0	0	0	0	0	0	0	0	0	0
Indemnizaciones	0	0	0	0	700	0	0	0	0	0	0	0	700
Diversos	0	0	0	0	0	0	0	0	0	0	0	0	0
Recargos y Accesorios	0	0	0	0	0	0	0	0	0	0	0	0	0
PARTICIPACIONES	14,962,435	17,034,047	13,655,447	16,145,625	16,452,918	16,442,925	19,065,910	16,987,471	13,662,752	15,114,777	12,414,057	14,424,638	186,243,003
Fondo General de Participaciones	11,114,487	13,115,493	10,467,734	12,194,829	12,957,570	12,696,595	13,881,220	12,687,486	10,497,196	11,265,605	8,964,668	10,938,783	140,783,606
Fondo Nacional de Fomento Municipal	1,723,815	2,106,490	1,676,862	2,152,364	2,111,269	2,530,665	2,682,095	2,387,359	1,761,041	1,591,089	2,177,996	2,018,267	24,919,363
Tenencia	0	0	0	0	0	0	0	0	0	0	0	0	0
D.S. cuotas por Derecho de Control Vehicular	16,742	132,575	35,479	25,077	6,722	5,228	10,308	8,002	3,610	1,618	2,170	2,506	2,504,464
Impuesto sobre Automóviles Nuevos	480,430	523,596	487,785	469,762	495,694	445,215	507,033	530,468	493,336	513,453	513,060	544,041	6,003,812
Impuesto Especial sobre Producción y Servicios	298,924	539,102	287,925	295,594	425,256	371,069	352,382	371,977	361,814	423,106	369,374	362,744	4,459,266
Fondo de Fiscalización	1,165,477	445,176	445,172	876,584	269,828	247,699	1,483,076	805,584	360,260	1,118,837	212,574	375,409	7,805,346
Recaudación Venta Final de Gasolina y Diesel	162,559	171,766	154,490	131,470	186,878	144,453	1,499,997	176,466	185,495	201,068	174,206	182,407	2,021,157
Fondo Estabilización Ingresos Entidades	0	0	0	0	0	0	0	0	0	0	0	0	0
Derechos de Alcoholes	0	0	0	0	0	0	0	0	0	0	0	0	0
FONDO PARA INFRAESTRUCTURA SOCIAL MUNICIPAL	4,596,723	4,595,895	4,593,564	4,592,465	4,592,849	4,593,127	4,593,358	4,593,864	4,594,163	4,594,188	3,348	2,696	45,946,240
Aportación Federal	4,590,820	4,590,820	4,590,820	4,590,820	4,590,820	4,590,820	4,590,820	4,590,820	4,590,820	4,590,820	0	0	45,908,199
Aportación del Estado	0	0	0	0	0	0	0	0	0	0	0	0	0
Aportación de Vecinos	0	0	0	0	0	0	0	0	0	0	0	0	0
Intereses	5,903	5,075	2,744	1,646	2,029	2,307	2,538	3,044	3,343	3,368	3,348	2,696	38,041
FONDO PARA EL FORTALECIMIENTO MUNICIPAL	3,105,604	3,104,478	3,103,021	3,103,711	3,103,723	3,103,805	3,103,814	3,103,941	3,103,913	3,104,007	3,104,088	3,104,124	37,249,555
Aportación Federal	3,103,021	3,103,021	3,103,021	3,103,021	3,103,021	3,103,021	3,103,021	3,103,021	3,103,021	3,103,021	3,103,021	3,103,021	37,236,248

Handwritten signatures and initials:
 - Top right: *MA*
 - Middle right: *TE*
 - Bottom right: *MA de CAS*
 - Far right: *MA*

R. AYUNTAMIENTO DE GALEANA, N.L.
ADMINISTRACIÓN 2021 – 2024

CUENTA PÚBLICA EJERCICIO 2023

CONTENIDO

4.- Análisis Presupuestario de Ingresos

AN

0

0

6

→
C

ce
cf

AM

→

→

AN

MUNICIPIO DE GALEANA, N. L.
EJERCICIO FISCAL 2023
ANÁLISIS PRESUPUESTARIO DE INGRESOS

CONCEPTO	INGRESOS REALES		PRESUPUESTO 2023	VARIACIÓN	EXPLICACIÓN DE LAS VARIACIONES
	2022	2023			
IMPUESTOS	2,685,895	1,765,077	27,925,500	-26,160,423	
DERECHOS	1,716,348	1,997,393	3,303,720	1,306,327	
CONTRIBUCIONES NUEVOS TRACC.	34,987	55,438	0	55,436	
PRODUCTOS	10,324	22,324	1,410,000	-1,387,676	
APROVECHAMIENTOS	761,163	697,893	1,140,000	-442,107	
PARTICIPACIONES	161,346,473	180,243,003	107,988,800	18,256,203	
F.I.S.M.	41,003,480	45,946,240	43,041,800	2,904,440	
FORTAMUN	31,349,487	37,249,555	32,956,500	4,293,055	
FONDOS DESCENTRALIZADOS	25,531,617	27,022,020	76,876,000	-49,853,980	
OTRAS APORTACIONES	31,327,975	57,132,950	0	57,132,950	
CONTRIBUCIÓN DE VECINOS	0	0	0	0	
FINANCIAMIENTO	0	0	0	0	
OTROS	10,977,413	12,839,510	0	12,839,510	
TOTAL	306,745,162	370,971,401	354,540,320	16,331,080	

Variación = Real 2023 - Presupuesto 2023

Handwritten initials and marks

Handwritten mark

R. AYUNTAMIENTO DE GALEANA, N.L.
ADMINISTRACIÓN 2021 – 2024

CUENTA PÚBLICA EJERCICIO 2023

CONTENIDO

5.- Cuadros analíticos de Ingresos

4

6

4

cc

AM

MUNICIPIO DE GALEANA, N. L.
 EJERCICIO FISCAL 2023
 CUADRO ANALÍTICO DE RECAUDACIÓN DE IMPUESTOS

CONCEPTO	INGRESOS REALES		PRESUPUESTO		VARIACIÓN	EXPLICACIÓN DE LAS VARIACIONES
	2022	2023	2023	2023		
Predial	1,350,691	1,192,903	26,741,400		-25,548,487	
Adquisición de Inmuebles	1,083,270	431,931	984,000		-552,069	
Diversiones y Espectáculos Públicos	0	0	0	0	0	
Juegos Permitidos	0	0	0	0	0	
Aum. de Valor y Mej. Especifica de la Prop.	0	0	0	0	0	
Recargos y Accesorios	251,934	140,243	200,100		-59,857	
TOTAL	2,685,895	1,765,077	27,925,500		-26,160,423	

[Handwritten signature]

[Handwritten initials]

Variación = Real 2023 - Presupuesto 2023

MUNICIPIO DE GALEANA, N. L.
 EJERCICIO FISCAL 2023
 CUADRO ANALÍTICO DE RECAUDACIÓN DE DERECHOS

CONCEPTO	INGRESOS REALES		PRESUPUESTO 2023	VARIACIÓN	EXPLICACIÓN DE LAS VARIACIONES
	2022	2023			
Cooperación para Obras Públicas	0	0	0	0	
Servicios Públicos	33,554	29,596	96,000	-66,404	
Construcciones y Urbanizaciones	68,569	169,766	487,600	-317,834	
Certi., Aut., Const. y Registros	11,102	15,948	13,750	2,198	
Inscripción y Refrendo	1,242,074	1,286,863	2,091,350	-804,487	
Revisión, Inspección y Servicios	146,804	147,738	40,740	106,998	
Expedición de Licencias	6,722	7,781	39,000	-31,220	
Limpieza de Lotes Baldíos	0	0	4,680	-4,680	
Limpia y Rec. de Des. Indus. y Com.	0	0	0	0	
Ocupación de la Vía Pública	215,273	347,651	530,600	-182,949	
Diversos	0	0	0	0	
Recargos y Accesorios	-7,750	-7,950	0	-7,950	
TOTAL	1,716,348	1,997,393	3,303,720	-1,306,327	



Variación = Real 2023 - Presupuesto 2023

MUNICIPIO DE GALEANA, N. L.
EJERCICIO FISCAL 2023
CUADRO ANALÍTICO DE CONTRIBUCIONES NUEVOS FRACCIONAMIENTOS

CONCEPTO	INGRESOS REALES		PRESUPUESTO 2023	VARIACIÓN	EXPLICACIÓN DE LAS VARIACIONES
	2022	2023			
Construcción de Nuevas Edificaciones	0	0	0	0	
Fraccionamientos Funerarios o Cementerios	0	0	0	0	
Relotificaciones o Subdivisiones	34,987	55,436	0	55,436	
TOTAL	34,987	55,436	0	55,436	

Variación = Real 2023 - Presupuesto 2023

se

se *mp*

am

g

se

se


g

[Signature]

[Signature]

MUNICIPIO DE GALEANA, N. L.
EJERCICIO FISCAL 2023
CUADRO ANALÍTICO DE RECAUDACIÓN DE PRODUCTOS


CONCEPTO	INGRESOS REALES		PRESUPUESTO 2023	VARIACIÓN	EXPLICACIÓN DE LAS VARIACIONES
	2022	2023			
Enajenación de Bienes Mueb. e Inmuebles	0	0	500,000	-500,000	
Arren. o Explotación de Bienes Mueb. o Inm.	10,000	22,000	388,000	-366,000	
Créditos a favor del Municipio	0	0	0	0	
Establecimientos o Emp. que dep. del Mpio.	0	0	0	0	
Venta de Bienes Mostrencos	0	0	200,000	-200,000	
Vta. de Obj. Rec. Dptos. Admón., Mpal.	0	0	0	0	
Depósito de Escombros y Desechos Veg.	0	0	0	0	
Vta. de Impresos, Formatos y Papel Esp.	0	0	22,000	-22,000	
Intereses	0	0	0	0	
Eventos Municipales	0	0	0	0	
Diversos	324	324	300,000	-299,676	
TOTAL	10,324	22,324	1,410,000	-1,387,676	



Variación = Real 2023 - Presupuesto 2023

MUNICIPIO DE GALEANA, N. L.
 EJERCICIO FISCAL 2023
 CUADRO ANALÍTICO DE RECAUDACIÓN DE APROVECHAMIENTOS

CONCEPTO	INGRESOS REALES		PRESUPUESTO 2023	VARIACIÓN	EXPLICACIÓN DE LAS VARIACIONES
	2022	2023			
Multas	540,163	697,193	1,140,000	-442,807	
Donativos	0	0	0	0	
Subsidios	0	0	0	0	
Cauciones cuya pérdida se dec. fav. Mpio.	0	0	0	0	
Indemnizaciones	221,000	700	0	700	
Diversos	0	0	0	0	
Recargos y Accesorios	0	0	0	0	
TOTAL	761,163	697,893	1,140,000	-442,107	



Variación = Real 2023 - Presupuesto 2023

MUNICIPIO DE GALEANA, N. L.
 EJERCICIO FISCAL 2023
 CUADRO ANALÍTICO DE RECAUDACIÓN DE PARTICIPACIONES

CONCEPTO	INGRESOS REALES		PRESUPUESTO 2023	VARIACIÓN	EXPLICACIÓN DE LAS VARIACIONES
	2022	2023			
Fondo General de Participaciones	124,874,307	140,783,606	117,000,000	23,783,606	
Fondo de Fomento Municipal	19,373,477	24,919,353	15,696,000	9,223,353	
Tenencia	12,145	0	10,320,000	-10,320,000	
.06 Cuotas por Derecho de Control Vehicular	208,066	250,464	1,296,000	-1,045,536	
Impuesto sobre Automóviles Nuevos	4,934,900	6,003,812	4,402,800	1,601,012	
Impuesto Esp sobre Producción y Servicios	4,000,939	4,459,266	4,296,000	163,266	
Fondo de Fiscalización	6,228,623	7,805,346	5,616,000	2,189,346	
Rec. Vta Final de Gasolina y Diesel	1,633,653	2,021,157	8,532,000	-6,510,843	
Fondo Estabilización Ingresos Entidades	362	0	798,000	-798,000	
Derecho de Alcoholes	0	0	30,000	-30,000	
TOTAL	161,346,473	188,243,003	167,986,800	18,256,203	



Variación = Real 2023 - Presupuesto 2023

mf
a

MUNICIPIO DE GALEANA, N. L.
EJERCICIO FISCAL 2023
CUADRO ANALÍTICO DE RECAUDACIÓN DEL FONDO PARA INFRAESTRUCTURA SOCIAL MUNICIPAL

CONCEPTO	INGRESOS REALES		PRESUPUESTO 2023	VARIACIÓN	EXPLICACIÓN DE LAS VARIACIONES
	2022	2023			
Aportación Federal	40,948,120	45,908,199	43,000,000	2,908,199	
Aportación Estatal	0	0	0	0	
Aportación de Vecinos	0	0	0	0	
Intereses	55,360	38,041	41,800	-3,759	
TOTAL	41,003,480	45,946,240	43,041,800	2,904,440	

sf

am

z

cf

w

h

m

Variación = Real 2023 - Presupuesto 2023

MUNICIPIO DE GALEANA, N. L.
EJERCICIO FISCAL 2023
CUADRO ANALÍTICO DE RECAUDACIÓN DEL FONDO PARA EL FORTALECIMIENTO MUNICIPAL

CONCEPTO	INGRESOS REALES		PRESUPUESTO 2023	VARIACIÓN	EXPLICACIÓN DE LAS VARIACIONES
	2022	2023			
Aportación Federal	31,335,114	37,236,248	32,940,000	4,296,248	
Aportación Estatal	0	0	0	0	
Aportación de Vecinos	0	0	0	0	
Intereses	14,373	13,307	16,500	-3,193	
TOTAL	31,349,487	37,249,555	32,956,500	4,293,055	



Variación = Real 2023 - Presupuesto 2023

✓

MUNICIPIO DE GALEANA, N. L.
 EJERCICIO FISCAL 2023
 CUADRO ANALÍTICO DE RECAUDACIÓN DE FONDOS DESCENTRALIZADOS

CONCEPTO	INGRESOS REALES		PRESUPUESTO 2023	VARIACIÓN	EXPLICACIÓN DE LAS VARIACIONES
	2022	2023			
Fondos Descentralizados	25,531,617	27,022,020	76,876,000	-49,853,980	
TOTAL	25,531,617	27,022,020	76,876,000	-49,853,980	

Variación = Real 2023 - Presupuesto 2023

Handwritten signature

Handwritten mark

Handwritten signature

Handwritten signature

Handwritten signature

Handwritten mark

Handwritten signature

Large handwritten signature

Handwritten mark

MUNICIPIO DE GALEANA, N. L.
 EJERCICIO FISCAL 2023
 CUADRO ANALÍTICO DE RECAUDACIÓN DE CONTRIBUCIÓN DE VECINOS

CONCEPTO	INGRESOS REALES		PRESUPUESTO 2023	VARIACIÓN	EXPLICACIÓN DE LAS VARIACIONES
	2022	2023			
Contribución de Vecinos	0	0	0	0	
TOTAL	0	0	0	0	

Variación = Real 2023 - Presupuesto 2023

MUNICIPIO DE GALEANA, N. L.
 EJERCICIO FISCAL 2023
 CUADRO ANALÍTICO DE FINANCIAMIENTO

CONCEPTO	INGRESOS REALES		PRESUPUESTO 2023	VARIACIÓN	EXPLICACIÓN DE LAS VARIACIONES
	2022	2023			
Dineros	0	0	0	0	
Banobras	0	0	0	0	
Arrendamiento Financiero	0	0	0	0	
Préstamos de Gobierno	0	0	0	0	
Préstamos de Terceros	0	0	0	0	
TOTAL	0	0	0	0	

Variación = Real 2023 - Presupuesto 2023



MS

MUNICIPIO DE GALEANA, N. L.
 EJERCICIO FISCAL 2023
 CUADRO ANALÍTICO DE RECAUDACIÓN OTROS

CONCEPTO	INGRESOS REALES		PRESUPUESTO 2023	VARIACIÓN	EXPLICACIÓN DE LAS VARIACIONES
	2022	2023			
Otros	10,977,413	12,839,510	0	12,839,510	
TOTAL	10,977,413	12,839,510	0	12,839,510	

Variación = Real 2023 - Presupuesto 2023

