

**R. AYUNTAMIENTO DE GALEANA, N.L.  
ADMINISTRACION 2021 - 2024**



**INFORME DE AVANCE DE GESTION FINANCIERA  
TERCER TRIMESTRE  
EJERCICIO 2022**

*Handwritten signatures and initials:*  
1  
P  
n  
ce  
h  
h



*se anexa cda*

Oficio No. PMG/03297/2022

*1110 hrs*

**C. DIP. MAURO GUERRA VILLARREAL**  
**PRESIDENTE DEL H. CONGRESO DEL ESTADO DE NUEVO LEÓN**

**Presente.-**

Con el fin de dar cumplimiento a lo establecido en el artículo 33 fracción III, inciso e, de la Ley de Gobierno Municipal del Estado de Nuevo León, y del Artículo 31 de la Ley Orgánica de Fiscalización Superior del Estado de Nuevo León, me permito remitir el informe de Avance de Gestión Financiera correspondiente al **Tercer Trimestre del Ejercicio 2022**, de Ingresos y Egresos a la fecha, aprobada por **Unanimidad de votos por el Ayuntamiento en la Décima séptima Sesión Extraordinaria de fecha 25 de octubre de 2022.**

Sin otro particular, me es grato reiterarle las seguridades de mi atenta y distinguida consideración.



**ATENTAMENTE.-**  
**GALEANA, N. L.; A 26 DE OCTUBRE DE 2022**  
**EL C. PRESIDENTE MUNICIPAL**  
GOBIERNO MUNICIPAL  
ADMON. 2021 2024  
**GALEANA**  
**ALEJANDRO JAVIER PEDROZA FLORES**

c.c.p. Archivo



**Galeana**

Gobierno Municipal | 2021 - 2024

OFICIO No: PMG-03296/2022

AL R. AYUNTAMIENTO DE GALEANA, N. L.  
Presente.-

Con el propósito de dar cumplimiento a lo establecido en el artículo 100, Fracción IX de la Ley de Gobierno Municipal del Estado de Nuevo León, me permito someter a la aprobación del Republicano Ayuntamiento, los Documentos y Estados Financieros correspondientes del informe de Avance de Gestión Financiera del Tercer Trimestre del Ejercicio 2022, con cifras acumuladas de ingresos y egresos a la fecha.

Sin otro asunto en particular, me es grato reiterarle las seguridades de mi atenta y distinguida consideración.

ATENTAMENTE.-  
GALEANA, N. L.; A 14 DE OCTUBRE DE 2022



VO. BO.

EL C. PRESIDENTE MUNICIPAL

GOBIERNO MUNICIPAL

ADMUN. 2021-2024

LIC. ALEJANDRO JAVIER PEDROZA FLORES

GALEANA N.L.



EL C. TESORERO MUNICIPAL

TESORERÍA MUNICIPAL

ADMUN. 2021-2024

GALEANA, N.L.

c.c.p. Secretario del Ayuntamiento  
c.c.p. Archivo

Fecha: 17/10/2022

H. AYUNTAMIENTO DE GALEANA, N.L.  
 INFORME DE INGRESOS Y EGRESOS MUNICIPALES  
 POR EL PERIODO: 01/07/2022 AL 30/09/2022

I N G R E S O S

		PERIODO	ACUMULADO
40100	IMPUESTOS	933,855.62	2,207,159.69
40200	DERECHOS	101,100.00	1,536,223.13
40300	CONTRIBUCIONES POR NUEVOS FRACCIONAMS.	0.00	26,903.20
40400	PRODUCTOS	90.00	10,270.00
40500	APROVECHAMIENTOS	319,907.54	713,590.09
40600	PARTICIPACIONES	36,996,190.90	118,948,100.58
40700	FONDO DE INFRAESTRUCTURA SOCIAL	12,306,973.41	36,887,740.94
40800	FONDO PARA EL FORTALECIMIENTO MUNICIPAL	7,836,345.54	23,510,347.27
40900	FONDO DESCENTRALIZADO	6,412,375.89	19,125,056.52
41000	OTRAS APORTACIONES	9,888,314.77	22,226,655.51
41100	CONTRIBUCION DE VECINOS	0.00	0.00
42000	FINANCIAMIENTO	0.00	0.00
43000	OTROS	2,179,967.01	8,360,230.42
<b>TOTAL I N G R E S O S</b>		<b>\$76,975,120.78</b>	<b>\$234,152,277.35</b>



50100	ADMINISTRACION PUBLICA	21,622,727.53	62,928,044.47
50200	SERVICIOS COMUNITARIOS	4,715,360.50	19,294,900.64
50300	DESARROLLO SOCIAL	15,167,245.19	48,403,631.92
50400	SEGURIDAD PUBLICA Y TRANSITO	476,292.50	3,130,641.11
50500	MANTENIMIENTO Y CONSERVACION DE ACTIVOS	4,176,580.75	11,224,225.48
50600	ADQUISICIONES	286,759.30	1,300,894.23
50700	DESARROLLO URBANO Y ECOLOGIA	1,757,375.63	5,365,434.39
50800	FONDO DE INFRAESTRUCTURA SOCIAL MUNICIP.	15,994,447.32	16,599,056.12
50900	FONDO DE FORTALECIMIENTO MUNICIPAL	6,295,341.02	23,386,490.96
51000	OBLIGACIONES FINANCIERAS	3,701.56	1,762,197.43
51100	OTROS	5,642,140.69	12,398,912.84
<b>TOTAL E G R E S O S</b>		<b>\$76,138,072.49</b>	<b>\$206,794,429.89</b>



GOBIERNO MUNICIPAL  
 ADMÓN. 2021 2024  
 GALEANA N.L.

R E M A N E N T E

\$837,043.29 \$27,357,847.46

RESUMEN MENSUAL

RESUMEN ACUMULADO

SALDO DEL MES ANTERIOR	\$57,965,815.28	SALDO INICIAL AL 1o. DE ENERO:	\$41,431,677.11
MOVIMIENTOS DE PATRIMO	779.12	MOVIMIENTOS DE PATRIMO	14,118.12
MAS INGRESOS DEL MES:	\$76,975,120.78	MAS TOTAL DE INGRESOS ACUMULADOS:	\$234,152,277.35
MENOS EGRESOS DEL MES:	\$76,138,072.49	MENOS TOTAL DE EGRESOS ACUMULADOS:	\$206,794,429.89
	<u>\$68,803,642.69</u>	SALDO A LA FECHA	<u>\$68,803,642.69</u>

PRESIDENTE

TESORERO

SINDIC

LIC. ALEJANDRO JAVIER PEDROZA FLORES

LIC. ROLANDO AZAEL GUERRERO RANGEL

C. YELITZA CAMPOS FLORES

H. AYUNTAMIENTO DE GALEANA, N.L.  
 Detalle de Ingresos Municipales  
 POR EL PERIODO: 01/07/2022 AL 30/09/2022

CUENTA	DESCRIPCION	PERIODO	%	ACUMULADO	%
****	IMPUESTOS				
40101	SOBRE EL EJERCICIO DE ACTIVIDADES MERCANTILES (SUS	0.00	0.00	0.00	0.00
40102	PREDIAL	335,891.00	0.44	1,202,294.00	0.51
40103	ADQUISICION DE INMUEBLES	555,551.72	0.72	811,873.76	0.35
40104	DIVERSIONES Y ESPECTACULOS PUBLICOS	0.00	0.00	0.00	0.00
40105	JUEGOS PERMITIDOS	0.00	0.00	0.00	0.00
40106	ADQUISICION DE CITRICOS (SUSPENDIDO)	0.00	0.00	0.00	0.00
40107	AUMENTO DE VALOR Y MEJORIA ESPECIFICA DE LA PROPIE	0.00	0.00	0.00	0.00
40108	RECARGOS Y ACCESORIOS	42,412.90	0.06	192,991.90	0.08
	SUMA:	933,855.62	1.21	2,207,159.66	0.94
****	DERECHOS				
40201	COOPERACION PARA OBRAS PUBLICAS	0.00	0.00	0.00	0.00
40202	SERVICIOS PUBLICOS	8,947.00	0.01	26,018.00	0.01
40203	CONSTRUCCIONES Y URBANIZACIONES	8,385.22	0.01	17,300.34	0.01
40204	CERTIFICACIONES, AUTORIZACIONES, CONSTANCIAS Y RE	3,889.24	0.01	8,806.04	0.00
40205	INSCRIPCION Y REFRENDO	0.00	0.00	1,209,825.85	0.52
40206	EXPEDICION DE CEDULA DE EMPADRONAMIENTO Y PAT.	0.00	0.00	0.00	0.00
40207	REVISION, INSPECCION Y SERVICIOS	33,020.00	0.04	103,764.00	0.04
40208	EXPEDICION DE LICENCIAS	0.00	0.00	6,721.50	0.00
40209	LIMPIEZA DE LOTES BALDICOS	0.00	0.00	0.00	0.00
40210	LIMPIA Y RECOLECCION DE DESECHOS INDUSTRIALES Y CO	0.00	0.00	0.00	0.00
40211	OCUPACION DE LA VIA PUBLICA	54,608.54	0.07	171,537.40	0.07
40212	DIVERSOS	0.00	0.00	0.00	0.00
40213	RECARGOS Y ACCESORIOS	-7,750.00	-0.01	-7,750.00	0.00
	SUMA:	101,100.00	0.13	1,536,223.13	0.66
****	CONTRIBUCIONES POR NUEVOS FRACCIONAMS.				
40301	CONTRIBUCIONES POR NUEVOS FRACCIONAMENTOS, EDIF	0.00	0.00	26,903.20	0.01
	SUMA:	0.00	0.00	26,903.20	0.01
****	PRODUCTOS				
40401	ENAJENACION DE BIENES MUEBLES E INMUEBLES	0.00	0.00	0.00	0.00

H. AYUNTAMIENTO DE GALEANA, N.L.  
 Detalle de Ingresos Municipales  
 POR EL PERIODO: 01/07/2022 AL 30/09/2022

CUENTA	DESCRIPCION	PERIODO	%	ACUMMLADO	%
40402	ARRENDAMIENTO O EXPLCTACION DE BIENES MUEBLES E	0.00	0.00	10,000.00	0.00
40403	CREDITOS A FAVOR DEL MJNCIPIO	0.00	0.00	0.00	0.00
40404	ESTABLECIMIENTOS O EMPRESAS QUE DEPENDAN DEL	0.00	0.00	0.00	0.00
40405	VENTA DE BIENES MOSTRENCOS	0.00	0.00	0.00	0.00
40406	VENTA DE OBJETOS RECOGIDOS POR LOS DEPTOS. DE LA	0.00	0.00	0.00	0.00
40407	DEPOSITO DE ESCOMBROS Y DESECHOS VEGETALES	0.00	0.00	0.00	0.00
40408	VENTA DE IMPRESOS, FORMATOS Y PAPEL ESPECIAL	0.00	0.00	0.00	0.00
40409	INTERESES	0.00	0.00	0.00	0.00
40410	EVENTOS MUNICIPALES	0.00	0.00	0.00	0.00
40411	DIVERSOS	90.00	0.00	270.00	0.00
	SUMA:	90.00	0.00	10,270.00	0.00
APROVECHAMIENTOS					
40501	MULTAS	319,907.54	0.42	492,590.05	0.21
40502	DONATIVOS	0.00	0.00	0.00	0.00
40503	SUBSIDIOS	0.00	0.00	0.00	0.00
40504	CAUCIONES CUYA PERDIDA SE DECLARE A FAVOR DEL	0.00	0.00	0.00	0.00
40505	INDEMNIZACIONES	0.00	0.00	221,000.00	0.09
40506	DIVERSOS	0.00	0.00	0.00	0.00
40507	RECARGOS Y ACCESORIOS	0.00	0.00	0.00	0.00
	SUMA:	319,907.54	0.42	713,590.05	0.30
PARTICIPACIONES					
40601	FONDO GENERAL DE PARTICIPACIONES	28,267,712.42	36.66	91,175,257.98	38.94
40602	FONDO NACIONAL DE FOMENTO MUNICIPAL	4,524,424.01	5.88	15,223,812.72	6.50
40603	FONDO PARA REORDENAMIENTO DEL COMERCIO URBANO	0.00	0.00	0.00	0.00
40604	TENENCIA	0.00	0.00	12,145.01	0.01
40605	CONTROL VEHICULAR	0.00	0.00	0.00	0.00
40606	IMPUESTO SOBRE AUTOMOVILES NUEVOS	1,270,024.23	1.65	3,601,157.03	1.54
40607	IMPUESTO ESPECIAL SOBRE PRODUCCION Y SERVICIOS	1,052,051.76	1.37	2,973,248.07	1.27
40608	PARTICIPACIONES POR APLICAR	0.00	0.00	0.00	0.00
40609	DIVERSOS	0.00	0.00	0.00	0.00
40610	FONDO DE FISCALIZACION	1,364,584.23	1.80	4,630,678.07	1.98
40611	RECAUDACION DE VENTA FIMAL DE GASOLINA Y DIESEL	536,337.17	0.70	1,146,815.24	0.49
40612	0.6 CUOTAS POR DERECHO DE CONTROL VEHICULAR	12,008.26	0.02	184,626.94	0.08
40613	FONDO ESTABILIZACION INGRESOS ENTIDADES	78.82	0.00	359.52	0.00

H. AYUNTAMIENTO DE GALEANA, N.L.  
 Detalle de Ingresos Municipales  
 POR EL PERIODO: 01/07/2022 AL 30/09/2022

CUENTA	DESCRIPCION	PERIODO	%	ACUMULADO	%
40514	DERECHOS DE ALCOHOLES	0.00	0.00	0.00	0.00
	SUMA:	36,996,190.90	48.06	1,8,948,100.56	50.80
**** FONDO DE INFRAESTRUCTURA SOCIAL					
40701	APORTACION FEDERAL	12,284,436.00	15.96	36,853,308.00	15.74
40702	APORTACION DEL ESTADO	0.00	0.00	0.00	0.00
40703	APORTACION DE VECINOS	0.00	0.00	0.00	0.00
40704	INTERESES	22,537.41	0.03	34,432.94	0.01
	SUMA:	12,306,973.41	15.99	36,887,740.94	15.75
**** FONDO PARA EL FORTALECIMIENTO MUNICIPAL					
40801	APORTACION FEDERAL	7,833,778.50	10.18	23,501,335.50	10.04
40802	APORTACION DEL ESTADO	0.00	0.00	0.00	0.00
40803	APORTACION DE VECINOS	0.00	0.00	0.00	0.00
40804	INTERESES	2,567.14	0.00	9,011.77	0.00
	SUMA:	7,836,345.64	10.18	23,510,347.27	10.04
**** FONDO DESCENTRALIZADO					
40901	FONDO DESCENTRALIZADO	6,412,375.89	8.33	19,125,056.52	8.17
	SUMA:	6,412,375.89	8.33	19,125,056.52	8.17
**** OTRAS APORTACIONES					
41001	PROGRAMA DE REHABILITACION Y MANTENIMIENTO DE	0.00	0.00	0.00	0.00
41002	CREDITO A LA PALABRA	0.00	0.00	0.00	0.00
41003	PROGRAMA INTEGRAL PARA ABATIR EL REZAGO	0.00	0.00	0.00	0.00
41004	PROGRAMA PARA ABATIR EL REZAGO DE EDUC. INICIAL Y	0.00	0.00	0.00	0.00
41005	APOYO A LA VIVIENDA	0.00	0.00	0.00	0.00
41006	PROGRAMA DE UNIDAD DE INTEGRACION EDUCATIVA	0.00	0.00	0.00	0.00
41007	PROGRAMA FONDO DESASTRES NATURALES	0.00	0.00	0.00	0.00
41008	GOBIERNO DEL ESTADO (PROGRAMA ESTATAL DE	0.00	0.00	0.00	0.00
41009	PROGRAMA NUEVO LEON DEC: DIMOS TODOS	0.00	0.00	0.00	0.00
41010	PROGRAMA ILUMINACION TOTAL	0.00	0.00	0.00	0.00
41011	PROGRAMA FIRCO	0.00	0.00	0.00	0.00

H. AYUNTAMIENTO DE GALEANA, N.L.  
 Detalle de Ingresos Municipales  
 POR EL PERIODO: 01/07/2022 AL 30/09/2022

CUENTA	DESCRIPCION	PERIODO	%	ACUMULADO	%
41012	PROGRAMA OBRAS POR CONDUCTO A MPIO.	0.00	0.00	0.00	0.00
41013	PROGRAMA FONAHPO TU CASA	0.00	0.00	0.00	0.00
41014	PROGRAMA ALIANZA CONT GC	0.00	0.00	0.00	0.00
41015	PROGRAMA SEDES 04	0.00	0.00	0.00	0.00
41016	PROYECTOS DE INVERSION RURAL	0.00	0.00	0.00	0.00
41017	PROGRAMA TELEAULA	0.00	0.00	0.00	0.00
41018	REHABILITACION Y MTTO. UNIDAD DEPORTIVA	0.00	0.00	0.00	0.00
41019	FIDEICOMISO PARA EL SUF.	0.00	0.00	0.00	0.00
41020	PROGRAMA PISO Y TECHO DIGNO	0.00	0.00	0.00	0.00
41021	PET (EMILY) 2005	0.00	0.00	0.00	0.00
41022	PROG. EN EL SUR AGUA PARA TODOS	0.00	0.00	0.00	0.00
41023	FONDO DE DESARROLLO MUNICIPAL	3,643,160.29	4.73	3,643,833.92	1.56
41024	APORTACION DE GOBIERNO	0.00	0.00	0.00	0.00
41025	PROG. DE REHAB. DE D.I.F. MPAL	0.00	0.00	0.00	0.00
41026	INSTITUTO ESTATAL DEL LA JUVENTUD	0.00	0.00	0.00	0.00
41027	FIDEICOMISO VIDA SILVESTRE	0.00	0.00	0.00	0.00
41028	PROGRAMA DESASOLVE DE PRESAS	0.00	0.00	0.00	0.00
41029	DIF MUNICIPAL ADQ. DE VEHICULO	0.00	0.00	0.00	0.00
41030	CONSEJO DE DESARROLLO SOCIAL	0.00	0.00	0.00	0.00
41031	FONDO DE ULTRACRECIMIENTO	0.00	0.00	0.00	0.00
41032	PROGRAMA TELEAULA 2007	0.00	0.00	0.00	0.00
41033	PROGRAMA SINACATRI	0.00	0.00	0.00	0.00
41034	PROGRAMA PROYECTOS PRODUCTIVOS	0.00	0.00	0.00	0.00
41035	APORTACION DE PROVEDORES Y CONTRATISTAS	0.00	0.00	0.00	0.00
41036	APOYO PARA EL PROBLEMA DE SEQUIA EN EL MUNICIPIO	0.00	0.00	0.00	0.00
41037	PROGRAMAS CORPORACION DESARROLLO	0.00	0.00	0.00	0.00
41038	PROGRAMA PARA ADQUISICION DE ROLLOS DE ALAMBRE	0.00	0.00	0.00	0.00
41039	MICROREGIONES	0.00	0.00	0.00	0.00
41040	FONDO DE INFRAESTRUCTURA SOCIAL ESTATAL	0.00	0.00	0.00	0.00
41041	PROGRAMA DE ZONAS PRIORITARIAS	0.00	0.00	0.00	0.00
41042	PROGRAMA ACTIVOS PRODUCTIVOS 2010	0.00	0.00	0.00	0.00
41043	FONDO DE PAVIMENTACION A MUNICIPIOS	0.00	0.00	0.00	0.00
41044	PROGRAMA 3 X 1	0.00	0.00	0.00	0.00
41045	FONDO DE INFRAESTRUCTURA SOCIAL ESTATAL	0.00	0.00	0.00	0.00
41046	PROG. PREVENCION Y COMBATE DE INCENDIOS	147,483.71	0.19	1,169,338.30	0.50
41047	PROGRAMA FOPEDP	0.00	0.00	0.00	0.00
41048	PROGRAMA FIDEM	0.00	0.00	0.00	0.00
41049	PROGRAMA VIVIENDA DIGNA	0.00	0.00	0.00	0.00
41050	EMPLEO TEMPORAL/DESARROLLO ECONOMICO	0.00	0.00	0.00	0.00



H. AYUNTAMIENTO DE GALEANA, N L  
 Detalle de Ingresos Municipales  
 POR EL PERIODO: 01/07/2022 AL 30/09/2022

CUENTA	DESCRIPCION	PERIODO	%	ACUMULADO	%
41051	REHAB VIVIENDA PERSONAS ESCASOS RECURSOS	0.00	0.00	0.00	0.00
41052	PROSSAPYS	0.00	0.00	0.00	0.00
41053	SEDATU	0.00	0.00	0.00	0.00
41054	FORTALECE	0.00	0.00	0.00	0.00
41055	PROGRAMA INFRAESTRUC-TURA VERTIENTE VIVIENDA	0.00	0.00	0.00	0.00
41056	PROGRAMAS REGIONALES 2016	0.00	0.00	0.00	0.00
41057	FORTALECIMIENTO FINANCIERO 2016	0.00	0.00	0.00	0.00
41058	PROG. DES. REGIONAL (FONDO MINERO 2016)	0.00	0.00	0.00	0.00
41059	PRO-AGUA 2016	0.00	0.00	0.00	0.00
41060	FONDO DE SEGURIDAD MUNICIPAL	3,546,692.96	4.61	11,460,719.25	4.89
41061	PROYECTOS DE INFRAESTRUCTURA MUNICIPAL	2,550,977.81	3.31	5,952,764.04	2.54
SUMA:		9,838,314.77	12.85	22,226,655.51	9.49
CONTRIBUCION DE VECINOS					
41101	CONTRIBUCION DE VECINOS	0.00	0.00	0.00	0.00
SUMA:		0.00	0.00	0.00	0.00
FINANCIAMIENTO					
41201	BANCOS	0.00	0.00	0.00	0.00
41202	BANOBAS	0.00	0.00	0.00	0.00
41203	ARRENDAMIENTO FINANCIERO	0.00	0.00	0.00	0.00
41204	PRESTAMOS DE GOBIERNO DEL ESTADO	0.00	0.00	0.00	0.00
SUMA:		0.00	0.00	0.00	0.00
OTROS					
41301	OTROS	2,179,967.01	2.83	8,960,230.42	3.83
SUMA:		2,179,967.01	2.83	8,960,230.42	3.83
TOTAL GENERAL:		76,975,120.78	100.00	234,152,277.35	100.00

H. AYUNTAMIENTO DE GALEANA, N.L.  
 Detalle de Egresos Municipales  
 POR EL PERIODO: 01/07/2022 AL 30/09/2022

CUENTA	DESCRIPCION	PERIODO	%	ACUMULADO	%
****	ADMINISTRACION PUBLICA				
50101	ADMINISTRACION DE LA FUNCION PUBLICA	17,539,408.48	23.04	52,206,879.7C	25.25
50102	GASTOS DE LA FUNCION	276,387.65	0.36	755,608.15	0.37
50103	GASTOS ADMINISTRATIVOS	3,806,931.40	5.00	9,965,556.62	4.82
	SUMA:	21,622,727.53	28.40	62,928,044.47	30.43
****	SERVICIOS COMUNITARIOS				
50201	ALUMBRADO PUBLICO	175,385.36	0.23	2,407,570.44	1.16
50202	LIMPIA MUNICIPAL	1,127,052.48	1.48	1,577,523.88	0.76
50203	MANTENIMIENTO DE VIAS PUBLICAS	3,277,058.24	4.30	15,030,829.90	7.27
50204	PARQUES, JARDINES Y PLAZAS	135,864.42	0.18	278,976.42	0.13
50205	PANTEONES MUNICIPALES	0.00	0.00	0.00	0.00
	SUMA:	4,715,360.50	6.19	19,294,900.64	9.33
****	DESARROLLO SOCIAL				
50301	EDUCACION	694,548.17	0.91	3,225,449.87	1.56
50302	CULTURA	1,692,571.68	2.22	11,358,267.66	5.49
50303	ASISTENCIA SOCIAL	12,238,563.79	16.07	32,502,476.22	15.72
50304	FOMENTO AL DEPORTE	493,421.55	0.65	1,247,722.17	0.60
50305	APORTACIONES A CENTROS ASISTENCIALES	48,140.00	0.06	69,716.00	0.03
50306	OTROS	0.00	0.00	0.00	0.00
	SUMA:	15,167,245.19	19.92	48,403,631.92	23.41
****	SEGURIDAD PUBLICA Y TRANSITO				
50401	SEGURIDAD PUBLICA	145,040.00	0.19	909,174.05	0.44
50402	TRANSITO	331,252.50	0.44	2,221,467.36	1.07
	SUMA:	476,292.50	0.63	3,130,641.41	1.51
****	MANTENIMIENTO Y CONSERVACION DE ACTIVOS				
50501	CONSUMO DE COMBUSTIBLE	3,125,362.46	4.10	8,230,958.25	3.98
50502	EQUIPO DE TRANSPORTE	686,062.32	0.90	2,182,847.06	1.06
50503	EQUIPO DE COMPUTO	1,670.40	0.00	26,636.92	0.01

H. AYUNTAMIENTO DE GALEANA, N.L.  
 Detalle de Egresos Municipales  
 POR EL PERIODO: 01/07/2022 AL 30/09/2022

CUENTA	DESCRIPCION	PERIODO	%	ACUMULADO	%
50504	EDIFICIOS PUBLICOS	32,312.25	0.11	259,769.11	0.13
50505	EQUIPO DE OFICINA	0.00	0.00	0.00	0.00
50506	EQUIPO PESADO	928.00	0.00	928.00	0.00
50507	OTROS	230,345.32	0.37	523,086.14	0.25
SUMA:		4,176,680.75	5.49	11,224,225.48	5.43

\*\*\*\*

ADQUISICIONES					
50501	BIENES MUEBLES	36,759.80	0.05	1,050,894.23	0.51
50502	BIENES INMUEBLES	250,000.00	0.33	250,000.00	0.12
SUMA:		286,759.80	0.38	1,300,894.23	0.63

\*\*\*\*

DESARROLLO URBANO Y ECOLOGIA					
50701	OBRAS PUBLICAS DIRECTAS	1,757,375.63	2.31	5,865,434.39	2.84
50702	OBRAS POR COOPERACION	0.00	0.00	0.00	0.00
50703	OBRAS POR COOPARTICIPACION	0.00	0.00	0.00	0.00
50704	ECOLOGIA	0.00	0.00	0.00	0.00
50705	PROGRAMA ESTATAL DE INVERSION	0.00	0.00	0.00	0.00
SUMA:		1,757,375.63	2.31	5,865,434.39	2.84

\*\*\*\*

FONDO DE INFRAESTRUCTURA SOCIAL MUNICIPAL					
50801	ESTIMULOS A LA EDUCACION BASICA	0.00	0.00	0.00	0.00
50802	DESARROLLO INSTITUCIONAL MUNICIPAL	0.00	0.00	0.00	0.00
50803	GASTOS INDIRECTOS	0.00	0.00	0.00	0.00
50804	OBRAS	15,994,447.32	21.01	6,599,056.12	8.03
SUMA:		15,994,447.32	21.01	6,599,056.12	8.03

\*\*\*\*

FONDO DE FORTALECIMIENTO MUNICIPAL					
50911	CREDITOS CON INSTITUCIONES FINANCIERAS	40.60	0.00	1,980.53	0.00
50912	PAGO DE OBLIGACIONES A TERCEROS	543,423.74	0.71	1,697,938.53	0.82
50921	POLICIA Y TRANSITO	5,751,676.68	7.55	16,033,181.06	7.75
50922	BOMBEROS	0.00	0.00	0.00	0.00
50923	PROTECCION CIVIL	0.00	0.00	0.00	0.00
50924	OBRAS	0.00	0.00	6,153,390.74	2.98

*[Handwritten signatures and marks on the right side of the page]*

H. AYUNTAMIENTO DE GALEANA, N.L.  
 Detalle de Egresos Municipales  
 POR EL PERIODO: 01/07/2022 AL 30/09/2022

CUENTA	DESCRIPCION	PERIODO	%	ACUMULADO	%
50925	GASTOS GENERALES	0.00	0.00	0.00	0.00
	SUMA:	6,295,341.02	8.27	23,886,490.96	11.55
OBLIGACIONES FINANCIERAS					
51001	PAGO DE OBLIGACIONES	3,701.56	0.00	1,762,197.43	0.85
	SUMA:	3,701.56	0.00	1,762,197.43	0.85
OTROS					
51101	PROG. DE REHAB. Y MANTENIMIENTO DE ESCUELAS	0.00	0.00	0.00	0.00
51102	CREDITO A LA PALABRA	0.00	0.00	0.00	0.00
51103	PROGRAMA INTEGRAL P/ABATIR EL REZAGO EDUCATIVO	0.00	0.00	0.00	0.00
51104	PROGRAMA P/ABATIR EL REZAGO DE EDUC. INICIAL Y BAS	0.00	0.00	0.00	0.00
51105	APOYO A LA VIVIENDA	0.00	0.00	0.00	0.00
51106	GOBIERNO DEL ESTADO (PROG. EST. DE INV.)	0.00	0.00	0.00	0.00
51107	PROGRAMA FONDO DESASTRES NATURALES	0.00	0.00	0.00	0.00
51108	PROGRAMA COMPENSATOR O U.I.E.	0.00	0.00	0.00	0.00
51109	PROGRAMA NUEVO LEON DECIDIMOS TODOS	0.00	0.00	0.00	0.00
51110	PROGRAMA ILUMINACION TOTAL	0.00	0.00	0.00	0.00
51111	PROGRAMA JOVENES POR MEXICO	0.00	0.00	0.00	0.00
51112	PROGRAMAS ESTATALES PCR DEMANDA	0.00	0.00	0.00	0.00
51113	PROGRAMA EMPLEO TEMPORAL EMERGENTE	0.00	0.00	0.00	0.00
51114	PROGRAMA REMANENTE PCPOEM.	0.00	0.00	0.00	0.00
51115	PROGRAMA ALIANZA CONTIGO	0.00	0.00	0.00	0.00
51116	PROGRAMA TU CASA	0.00	0.00	0.00	0.00
51117	FONDO DE DESARROLLO MUNICIPAL	40,600.00	0.05	1,014,366.38	0.49
51118	PROGRAMA SINACATRI	0.00	0.00	0.00	0.00
51119	PROGRAMA DESASOLVE DE PRESAS	0.00	0.00	0.00	0.00
51120	INSTITUTO ESTATAL DE LA JUVENTUD	0.00	0.00	0.00	0.00
51121	PROYECTOS PRODUCTIVOS	0.00	0.00	0.00	0.00
51122	FONDO DE ULTRACRECIMIENTO	0.00	0.00	0.00	0.00
51123	BRIGADAS CONTRA INCENDIOS FORESTALES	0.00	0.00	0.00	0.00
51124	PROGRAMA ADQUISICION DE ROLLOS DE ALAMBRE	0.00	0.00	0.00	0.00
51125	PROGRAMA P/DESARROLLO ZONAS PRIORITARIAS	0.00	0.00	0.00	0.00
51126	MICROREGIONES	0.00	0.00	0.00	0.00
51127	FONDO DE INFRAESTRUCTURA SOCIAL ESTATAL	0.00	0.00	0.00	0.00
51128	FONDO DE PAVIMENTACION A MUNICIPIOS	0.00	0.00	0.00	0.00

H. AYUNTAMIENTO DE GALEANA, N.L.

Detalle de Egresos Municipales

POR EL PERIODO: 01/07/2022 AL 30/09/2022

CUENTA	DESCRIPCION	PERIODO	%	ACUMULADO	%
51129	INSTITUTO MPAL. DE LAS MUJERES	0.00	0.00	0.00	0.00
51130	PROGRAMA EMPLEO TEMPORAL	0.00	0.00	0.00	0.00
51131	FID BANORTE 743830	0.00	0.00	0.00	0.00
51132	PROYECTO BRIGADAS RURALES P/PREVENION	93,525.75	0.12	696,194.25	0.34
51133	FOPEDP	0.00	0.00	0.00	0.00
51134	FIDEM	0.00	0.00	0.00	0.00
51135	PROGRAMA VIVIENDA DIGNA	0.00	0.00	0.00	0.00
51136	PROSSAPYS	0.00	0.00	0.00	0.00
51137	FONDO DE CONTINGENCIAS	0.00	0.00	0.00	0.00
51138	FOPADEM	0.00	0.00	0.00	0.00
51139	FOMENTO A LA URBANIZACION RURAL	0.00	0.00	0.00	0.00
51140	PROGRAMA NACIONAL DE DESARROLLO CULTURAL MPAL.	0.00	0.00	0.00	0.00
51141	FORTALECE	0.00	0.00	0.00	0.00
51142	PROGRAMA INFRAESTRUCTURA VERTIENTE VIVIENDA	0.00	0.00	0.00	0.00
51143	FORTALECIMIENTO FINANCIERO PAVIMENTACION	0.00	0.00	0.00	0.00
51144	PRO AGUA 2016	0.00	0.00	0.00	0.00
51145	FONDO MINERO 2016	0.00	0.00	0.00	0.00
51146	FONDO DE PROGRAMAS REGIONALES	0.00	0.00	0.00	0.00
51147	PROGRAMA DE SANIDAD FORESTAL	141,500.00	0.19	416,100.00	0.20
51148	FONDO DE SEGURIDAD MUNICIPAL	2,041,552.00	2.68	4,510,584.00	2.18
51149	FONDO DE INFRAESTRUCTURA MUNICIPAL	3,324,962.94	4.37	5,761,668.21	2.79
51150	FONDOS DESCENTRALIZADOS 1	0.00	0.00	0.00	0.00
51151	FONDOS DESCENTRALIZADOS ESPECIFICOS 2	0.00	0.00	0.00	0.00
SUMA:		5,642,140.69	7.41	12,398,912.34	6.00

TOTAL GENERAL: 76,138,072.49 100.00 206,794,429.39 100.00

Handwritten signatures and initials on the right side of the page, including a large signature at the bottom right and several initials above it.

Fecha: 17/10/2022

H. AYUNTAMIENTO DE GALEANA, N.L.  
TESORERÍA MUNICIPAL  
DETALLE DE LA DISPONIBILIDAD AL 30/09/2022

ACTIVO		
CAJAS RECAUDACIONES		0.00
FONDO FIJO		
FONDO PARA GASTOS MENORES		0.00
FONDO PARA PRESTAMOS		0.00
FONDO PARA CAJAS		0.00
TOTAL FONDO FIJO		0.00
BANCOS		
RECURSOS PROPIOS	27,757,363.35	
FONDO DE INFRAESTRUCTURA SOCIAL MUNIC.	21,021,173.87	
FONDO DE FORTALECIMIENTO MUNICIPAL	5,654,503.93	
CREDITO A LA PALABRA	0.00	
PROGRAMAS GOBIERNO DEL ESTADO	14,913,711.30	
TOTAL BANCOS	69,346,765.45	
INVERSIONES		
RECURSOS PROPIOS	0.00	
FONDO DE INFRAESTRUCTURA SOCIAL MUNIC.	0.00	
FONDO DE FORTALECIMIENTO MUNICIPAL	0.00	
TOTAL INVERSIONES	0.00	
CUENTAS POR COBRAR		
DEUDORES DIVERSOS	954,275.59	
GASTOS POR COMPROBAR	0.00	
DOCUMENTOS POR COBRAR	0.00	
OTRAS CUENTAS POR COBRAR	294,804.78	
TOTAL CUENTAS POR COBRAR	1,249,080.37	
DEPOSITOS EN GARANTIA		
ARRENDAMIENTO	0.00	
GASOLINA	0.00	
FIANZAS	0.00	
TOTAL DEPOSITOS EN GARANTIA	0.00	
TOTAL ACTIVO	70,595,846.82	
PASIVO Y PATRIMONIO		
PASIVO		
CUENTAS POR PAGAR		
IMPUESTOS POR PAGAR	526,405.84	
OTRAS DEDUCCIONES	0.00	
ACREEDORES DIVERSOS	1,265,798.29	
DOCUMENTOS POR PAGAR	0.00	
TOTAL CUENTAS POR PAGAR	1,792,204.13	
TOTAL PASIVOS	1,792,204.13	
PATRIMONIO		
REMANENTE DEL EJERCICIO	27,357,847.46	
PATRIMONIO FINANCIERO	41,445,795.23	
TOTAL PATRIMONIO	68,803,642.69	
TOTAL PASIVO Y PATRIMONIO	70,595,846.82	

*[Handwritten signatures and initials on the right margin]*

H. AYUNTAMIENTO DE GALEAMA, N.L.  
 TESORERIA MUNICIPAL  
 BALANZA DE COMPROBACION RESUMIDA DEL 1/07/2022 AL 30/09/2022

Cuenta	Descripcion	Saldo Inicial		Cargos	Abonos	Saldo Final	
		Debe	Haber			Debe	Haber
<b>ACTIVO</b>							
<b>CAJAS RECAUDACIONES</b>							
10101-0000-0000	CAJAS RECAUDACIONES	3,857.00			3,857.00		
<b>BANCOS</b>							
10301-0000-0000	RECURSOS PROPIOS	28,388,321.01		52,852,779.61	53,483,732.27	27,757,368.35	
10302-0000-0000	FONDO DE INFRAESTRUCTURA SOCIAL MUNICIPAL	24,709,558.58		12,306,974.72	15,995,353.43	21,021,174.87	
10303-0000-0000	FONDO DE FORTALECIMIENTO MUNICIPAL	4,244,144.37		8,496,218.61	7,085,859.35	5,654,502.93	
10305-0000-0000	PROGRAMA DEL GOBIERNO DEL ESTADO	10,727,841.44		10,189,449.44	6,003,576.58	14,913,714.30	
	<b>TOTAL BANCOS</b>	<b>68,069,865.40</b>		<b>83,845,422.38</b>	<b>82,568,521.33</b>	<b>69,346,766.45</b>	
<b>CUENTAS POR COBRAR</b>							
10501-0000-0000	DEUDORES DIVERSOS	1,283,819.90		41,950.00	371,494.31	954,275.59	
10504-0000-0000	OTRAS CUENTAS POR COBRAR	294,470.30		113,719.47	113,384.29	294,604.78	
	<b>TOTAL CUENTAS POR COBRAR</b>	<b>1,578,290.20</b>		<b>155,669.47</b>	<b>484,879.30</b>	<b>1,249,080.37</b>	
	<b>TOTAL ACTIVO</b>	<b>69,652,012.60</b>		<b>84,001,091.85</b>	<b>83,057,257.63</b>	<b>70,595,846.82</b>	
<b>PASIVO Y PATRIMONIO</b>							
<b>CUENTAS POR PAGAR</b>							
20101-0000-0000	IMPUESTOS POR PAGAR		526,444.59	2,411,589.50	2,411,550.75		526,405.84
20103-0000-0000	ACREEDORES DIVERSOS		1,159,752.73	465,837.48	571,883.74		1,265,798.29
	<b>TOTAL CUENTAS POR PAGAR</b>		<b>1,686,197.32</b>	<b>2,877,426.98</b>	<b>2,983,433.79</b>		<b>1,792,204.13</b>
	<b>TOTAL PASIVOS</b>		<b>1,686,197.32</b>	<b>2,877,426.98</b>	<b>2,983,433.79</b>		<b>1,792,204.13</b>
<b>PATRIMONIO FINANCIERO</b>							
30101-0000-0000	PATRIMONIO FINANCIERO		41,445,016.11		779.22		41,445,795.23
	<b>TOTAL PATRIMONIO</b>		<b>41,445,016.11</b>		<b>779.22</b>		<b>41,445,795.23</b>
	<b>TOTAL PASIVO Y PATRIMONIO</b>		<b>43,131,213.43</b>	<b>2,877,426.98</b>	<b>2,984,212.91</b>		<b>43,237,999.36</b>
<b>INGRESOS</b>							
	<b>TOTAL IMPUESTOS</b>		<b>1,273,304.07</b>	<b>513,723.00</b>	<b>1,447,578.12</b>		<b>2,207,159.69</b>
<b>IMPUESTOS</b>							
40102-0000-0000	PREDIAL		866,403.00	256,698.00	592,589.10		1,202,294.00
40103-0000-0000	ADQUISICION DE INMUEBLES		256,322.04		555,551.72		811,873.76
40108-0000-0000	RECARGOS Y ACCESORIOS		150,579.03	257,025.00	299,437.30		192,991.93
	<b>TOTAL DERECHOS</b>		<b>1,435,123.13</b>	<b>7,750.00</b>	<b>108,850.00</b>		<b>1,536,223.13</b>
<b>DERECHOS</b>							
40202-0000-0000	SERVICIOS PUBLICOS		17,071.00		8,947.00		26,018.00
40203-0000-0000	CONSTRUCCIONES Y URBANIZACIONES		8,915.12		8,385.12		17,300.34
40204-0000-0000	CERTIFICACIONES, AUTORIZACIONES, CONSTANCIAS Y RE		4,916.80		3,889.14		8,806.04
40205-0000-0000	INSCRIPCION Y REFRENDO		1,209,825.85				1,209,825.85
40207-0000-0000	REVISION, INSPECCION Y SERVICIOS		70,744.00		33,020.00		103,764.00
40208-0000-0000	EXPEDICION DE LICENCIAS		6,721.50				6,721.50
40211-0000-0000	Ocupacion de la via publica		116,928.86		54,608.54		171,537.40

*[Handwritten signatures and initials]*

H. AYUNTAMIENTO DE GALEANA, N.L.  
 TESORERIA MUNICIPAL  
 BALANZA DE COMPROBACION RESUMIDA DEL 1/07/2022 AL 30/09/2022

Cuenta	Descripcion	Saldo Inicial		Cargos	Abonos	Saldo Final	
		Debe	Haber			Debe	Haber
40213-0000-0000	RECARGOS Y ACCESORIOS			7,750.00		7,750.00	
	TOTAL CONTRIBUCIONES POR NUEVOS FRACCIONAMTS.		26,903.20				26,903.20
40301-0000-0000	CONTRIBUCIONES POR NUEVOS FRACCIONAMTS.		26,903.20				26,903.20
	TOTAL PRODUCTOS		10,180.00		90.00		10,270.00
40402-0000-0000	ARRENDAMIENTO O EXPLOTACION DE BIENES MUEBLES E IN DIVERSOS		10,000.00				10,000.00
40411-0000-0000			180.00		90.00		270.00
	TOTAL APROVECHAMIENTOS		393,682.55		319,907.54		713,590.09
40501-0000-0000	MULTAS		172,682.55		319,907.54		492,590.09
40505-0000-0000	INDEMNIZACIONES		221,000.00				221,000.00
	TOTAL PARTICIPACIONES	81,951,909.68		1,894,376.88	38,890,567.78		118,948,100.58
40601-0000-0000	FONDO GENERAL DE PARTICIPACIONES	62,958,545.56		1,894,376.88	30,111,089.30		91,175,257.98
40602-0000-0000	FONDO NACIONAL DE FOMENTO MUNICIPAL	10,699,388.71			4,524,424.01		15,223,812.72
40604-0000-0000	TENENCIA		12,145.01				12,145.01
40606-0000-0000	IMPUESTO SOBRE AUTOMOVILES NUEVOS	2,331,132.80			1,270,024.23		3,601,157.03
40607-0000-0000	IMPUESTO ESPECIAL SOBRE PRODUCCION Y SERVICIOS	1,921,196.31			1,052,351.76		2,973,548.07
40610-0000-0000	FONDO DE FISCALIZACION	3,246,093.84			1,384,584.03		4,630,678.07
40611-0000-0000	RECAUDACION DE VENTA FINAL DE GASOLINA Y DIESEL	610,508.07			536,307.17		1,146,815.24
40612-0000-0000	0.6 CUOTAS POR DERECHO DE CONTROL VEHICULAR	172,618.68			12,008.04		184,626.94
40613-0000-0000	FONDO ESTABILIZACION INGRESOS ENTIDADES FEDERATIVA		280.70		78.82		359.52
	TOTAL FONDO DE INFRAESTRUCTURA SOCIAL	24,580,767.53			12,306,973.41		36,887,740.94
40701-0000-0000	FONDO DE INFRAESTRUCTURA SOCIAL APORTACION FEDERAL	24,568,872.00			12,284,436.00		36,853,308.00
40804-0000-0000	INTERESES		11,895.53		22,537.41		34,432.94
	TOTAL FONDO PARA EL FORTALECIMIENTO MUNICIPAL	15,674,001.63			7,836,345.61		23,510,347.27
40801-0000-0000	APORTACION FEDERAL	15,667,557.00			7,833,779.50		23,501,336.50
40804-0000-0000	INTERESES		6,444.63		2,567.14		9,011.77
	TOTAL FONDO DESCENTRALIZADO	12,712,680.63			6,412,375.83		19,125,056.52
40901-0000-0000	FONDO DESCENTRALIZADO	12,712,680.63			6,412,375.83		19,125,056.52
	TOTAL OTRAS APORTACIONES	12,338,340.74			9,888,314.77		22,226,655.51
41023-0000-0000	FONDO DE DESARROLLO MUNICIPAL		673.63		3,643,160.29		3,643,833.92
41046-0000-0000	PROG. PREVENCION Y COMBATE DE INCENDIOS		1,021,854.59		147,483.71		1,169,338.30
41060-0000-0000	FONDO DE SEGURIDAD MUNICIPAL		7,914,026.29		3,546,692.96		11,460,719.25
41061-0000-0000	PROYECTOS DE INFRAESTRUCTURA MUNICIPAL		3,401,786.23		2,550,977.81		5,952,764.04
	TOTAL OTROS	6,780,263.41		487,052.10	2,667,019.11		8,960,230.42

*[Handwritten signatures and initials]*



H. AYUNTAMIENTO DE GALEANA, N.L.

TESORERIA MUNICIPAL

BALANZA DE COMPROBACION RESUMIDA DEL 1/07/2022 AL 30/09/2022

Cuenta	Description	Saldo Inicial		Cargos	Abonos	Saldo Final	
		Debe	Haber			Debe	Haber
41301-0000-0000	OTROS		6,780,263.41	487,052.10	2,667,019.11		8,960,230.42
	TOTAL INGRESOS		157,177,156.57	2,902,901.98	79,878,022.76		234,152,277.35
	EGRESOS						
	TOTAL ADMINISTRACION PUBLICA	41,305,316.94		21,920,925.95	298,198.12	62,928,644.47	
	ADMINISTRACION PUBLICA						
50101-0000-0000	ADMINISTRACION DE LA FUNCION PUBLICA	34,667,471.22		17,739,646.80	200,236.12	52,206,679.70	
50102-0000-0000	GASTOS DE LA FUNCION	479,220.50		278,664.65	2,277.10	755,456.15	
50103-0000-0000	GASTOS ADMINISTRATIVOS	6,158,625.22		3,902,614.50	95,683.10	9,965,556.62	
	TOTAL SERVICIOS COMUNITARIOS	14,579,540.14		4,715,633.50	273.70	19,294,950.64	
	SERVICIOS COMUNITARIOS						
50201-0000-0000	ALUMBRADO PUBLICO	2,232,185.08		175,658.35	273.60	2,407,950.44	
50202-0000-0000	LIMPIA MUNICIPAL	450,471.40		1,127,052.48		1,577,523.88	
50203-0000-0000	MANTENIMIENTO DE VIAS PUBLICAS	11,753,771.66		3,277,058.24		15,030,829.90	
50204-0000-0000	PARQUES, JARDINES / PLAZAS	143,112.00		135,864.42		278,976.42	
	TOTAL DESARROLLO SOCIAL	33,236,386.73		16,159,317.13	992,071.54	48,403,631.92	
	DESARROLLO SOCIAL						
50301-0000-0000	EDUCACION	2,530,901.70		807,360.17	112,812.00	3,225,449.87	
50302-0000-0000	CULTURA	9,665,695.98		1,929,851.38	237,279.70	11,358,167.66	
50303-0000-0000	ASISTENCIA SOCIAL	20,263,912.43		12,832,064.71	593,500.52	32,502,476.22	
50304-0000-0000	FOMENTO AL DEPORTE	754,300.62		541,900.87	48,479.22	1,247,722.17	
50305-0000-0000	APORTACIONES A CENTROS ASISTENCIALES	21,576.00		48,140.00		69,716.00	
	TOTAL SEGURIDAD PUBLICA - TRANSITO	2,654,348.91		476,292.50		3,130,641.41	
	SEGURIDAD PUBLICA Y TRANSITO						
50401-0000-0000	SEGURIDAD PUBLICA	764,134.05		145,040.00		909,174.05	
50402-0000-0000	TRANSITO	1,890,214.86		331,252.50		2,221,467.36	
	TOTAL MANTENIMIENTO Y CONSERVACION DE ACTIVOS	7,047,544.73		4,321,944.55	145,263.80	11,224,225.48	
	MANTENIMIENTO Y CONSERVACION DE ACTIVOS						
50501-0000-0000	CONSUMO DE COMBUSTIBLE	5,105,595.79		3,221,374.10	96,011.64	8,236,958.25	
50502-0000-0000	EQUIPO DE TRANSPORTE	1,496,784.74		686,062.32		2,182,847.06	
50503-0000-0000	EQUIPO DE COMPUTO	24,966.52		1,670.40		26,636.92	
50504-0000-0000	EDIFICIOS PUBLICOS	177,456.86		89,362.25	7,050.00	253,759.11	
50506-0000-0000	EQUIPO PESADO			928.00		928.00	
50507-0000-0000	OTROS	242,740.82		222,547.48	42,202.16	503,086.14	
	TOTAL ADQUISICIONES	1,014,134.43		359,261.40	72,501.60	1,301,894.23	
	ADQUISICIONES						
50601-0000-0000	BIENES MUEBLES	1,014,134.43		109,261.40	72,501.60	1,053,894.23	
50602-0000-0000	BIENES INMUEBLES			250,000.00		250,000.00	
	TOTAL DESARROLLO URBANO Y ECOLOGIA	4,108,058.76		1,757,375.63		5,865,434.39	
	DESARROLLO URBANO Y ECOLOGIA						
50701-0000-0000	OBRAS PUBLICAS DIRECTAS	4,108,058.76		1,757,375.63		5,865,434.39	
	TOTAL FONDO DE INFRAESTRUCTURA SOCIAL MUNICIPAL	604,608.80		15,994,447.32		16,599,056.12	
	FONDO DE INFRAESTRUCTURA SOCIAL MUNICIPAL						
50804-0000-0000	OBRAS	604,608.80		15,994,447.32		16,599,056.12	
	TOTAL FONDO DE FORTALECIMIENTO MUNICIPAL	17,591,149.94		6,331,512.07	36,171.35	23,885,490.96	

H. AYUNTAMIENTO DE GALEANA, N.L.  
 TESORERIA MUNICIPAL  
 BALANZA DE COMPROBACION RESUMIDA DEL 1/07/2022 AL 30/09/2022

Cuenta	Descripcion	Saldo Inicial		Cargos	Abonos	Saldo Final	
		Debe	Haber			Debe	Haber
	FONDO DE FORTALECIMIENTO MUNICIPAL						
50911-0000-0000	CREDITOS CON INSTITUCIONES FINANCIERAS	1,940.03		40.60			1,980.63
50912-0000-0000	PAGO DE OBLIGACIONES A TERCEROS	1,154,514.79		543,423.74			1,697,938.53
50921-0000-0000	POLICIA Y TRANSITO	10,281,304.38		5,788,047.73	36,171.15		16,033,181.06
50924-0000-0000	OBRAS	6,153,390.74					6,153,390.74
	TOTAL OBLIGACIONES FINANCIERAS	1,758,495.87		3,701.56			1,762,197.43
	OBLIGACIONES FINANCIERAS						
51001-0000-0000	PAGO DE OBLIGACIONES	1,758,495.87		3,701.56			1,762,197.43
	TOTAL OTROS	6,756,772.15		5,654,314.98	12,174.19		12,398,912.84
	OTROS						
51117-0000-0000	FONDO DE DESARROLLO MUNICIPAL	973,766.38		40,600.00			1,014,366.38
51132-0000-0000	PROYECTO BRIGADAS RURALES P/PREVENICION INCENDIOS	602,668.50		105,700.01	12,174.19		696,194.25
51147-0000-0000	PROGRAMA DE SANIDAD FORESTAL	274,600.00		141,500.03	0.03		416,100.00
51148-0000-0000	FONDO DE SEGURIDAD MUNICIPAL	2,469,032.00		2,041,552.00			4,510,584.00
51149-0000-0000	FONDO DE INFRAESTRUCTURA MUNICIPAL	2,436,705.27		3,324,962.94			5,761,668.21
	TOTAL EGRESOS	130,656,357.40		77,694,726.59	1,556,654.10		206,796,429.89
	REMANENTE		26,520,799.17	80,597,628.57	81,434,676.86		27,357,847.46
	Totales	200,308,370.00	200,308,370.00	167,476,147.40	167,476,147.40	277,390,276.71	277,390,276.71

*[Handwritten signatures and initials]*

CUADRO ANALÍTICO DE INGRESOS POR RUBROS

CONCEPTO	INFORMACION TERCER TRIMESTRE			ACUMULADO DEL EJERCICIO				
	REAL 2021	REAL 2022	PRESUPUESTO	VARIACIÓN	REAL 2021	REAL 2022	PRESUPUESTO	VARIACIÓN
IMPUESTOS	847,078.65	933,855.62	7,848,300.00	-6,914,444.38	2,100,682.16	2,207,159.69	23,542,220.00	-21,335,060.31
DERECHOS	174,321.31	101,100.00	804,018.00	-702,918.00	1,693,738.09	1,536,223.13	2,721,722.00	-1,185,498.87
CONTRIBUCIONES POR NUEVOS FRACCIONAMS.	37,640.12	0.00	0.00	0.00	75,056.16	26,903.20	0.00	26,903.20
PRODUCTOS	51.00	90.00	1,271,000.00	1,270,910.00	1,510,157.80	10,270.00	1,381,700.00	-1,371,430.00
APROVECHAMIENTOS	204,754.40	319,907.54	246,000.00	73,907.54	278,552.25	713,590.09	738,000.00	-24,409.91
PARTICIPACIONES	35,408,031.74	36,896,190.90	41,885,600.00	-4,899,409.10	110,439,521.11	118,948,100.58	125,686,800.00	-6,738,699.42
FONDO DE INFRAESTRUCTURA SOCIAL	13,565,856.28	12,306,973.41	14,267,550.00	-1,960,576.59	40,707,123.98	36,887,740.94	42,796,800.00	-5,909,059.06
FONDO PARA EL FORTALECIMIENTO MUNICIPAL	6,404,586.88	7,836,345.64	4,811,250.00	3,025,095.64	19,212,875.06	23,510,347.27	14,433,750.00	9,076,597.27
FONDO DESCENTRALIZADO	6,119,286.87	6,412,375.89	20,450,000.00	-14,037,624.11	18,631,916.51	19,125,056.52	58,170,000.00	-39,044,943.48
OTRAS APORTACIONES	7,116,222.30	9,888,314.77	0.00	9,888,314.77	18,103,973.77	22,226,655.51	0.00	22,226,655.51
CONTRIBUCIÓN DE VECINOS	0.00	0.00	0.00	0.00	0.00	0.00	0.00	0.00
FINANCIAMIENTO	0.00	0.00	0.00	0.00	0.00	0.00	0.00	0.00
OTROS	3,438,953.31	2,179,967.01	0.00	2,179,967.01	10,405,014.94	0,960,230.42	0.00	0,960,230.42
<b>TOTAL</b>	<b>73,316,785.86</b>	<b>76,975,120.78</b>	<b>91,593,718.00</b>	<b>-14,618,597.22</b>	<b>223,158,641.83</b>	<b>234,152,277.35</b>	<b>269,470,992.00</b>	<b>-35,318,714.65</b>

ANÁLISIS DE LAS VARIACIONES	

VARIACIÓN= REAL 2022 - PRESUPUESTO

*[Handwritten signatures and initials]*

MUNICIPIO DE GALEANA, N. L.  
ADMINISTRACION 2021 - 2024  
EJERCICIO 2022

CUADRO ANALÍTICO DEL RUBRO IMPUESTOS

CONCEPTO	INFORMACION TERCER TRIMESTRE				ACUMULADO DEL EJERCICIO			
	REAL 2021	REAL 2022	PRESUPUESTO	VARIACION	REAL 2021	REAL 2022	PRESUPUESTO	VARIACION
SOBRE EL EJERCICIO DE ACTIVIDADES MERCANTILES (SUSPENDIDO)	0.00	0.00	0.00	0.00	0.00	0.00	0.00	0.00
PRELIAL	166,015.00	335,891.00	7,560,000.00	-7,224,109.00	1,026,759.00	1,202,294.00	22,680,000.00	-21,477,706.00
ADQUISICION DE INMUEBLES	627,125.29	555,551.72	237,000.00	318,551.72	918,046.46	811,873.76	711,170.00	100,703.76
DIVERSIONES Y ESPECTACULOS PUBLICOS	0.00	0.00	0.00	0.00	0.00	0.00	0.00	0.00
JUEGOS PERMITIDOS	0.00	0.00	0.00	0.00	0.00	0.00	0.00	0.00
ADQUISICION DE CITRICOS (SUSPENDIDO)	0.00	0.00	0.00	0.00	0.00	0.00	0.00	0.00
AUM. DE VALOR Y MEJ. ESPECIFICA DE LA PROP.	0.00	0.00	0.00	0.00	0.00	0.00	0.00	0.00
RECAPARGOS Y ACCESORIOS	53,938.36	42,412.90	51,300.00	-8,887.10	155,876.70	192,991.93	151,050.00	41,941.93
<b>TOTAL</b>	<b>847,078.65</b>	<b>933,855.62</b>	<b>7,848,300.00</b>	<b>-5,914,444.38</b>	<b>2,100,682.16</b>	<b>2,207,159.69</b>	<b>23,542,220.00</b>	<b>-21,335,060.31</b>

ANÁLISIS DE LAS VARIACIONES

*(Handwritten signatures and notes)*

VARIACION REAL 2022 - PRESUPUESTO

CUADRO ANALÍTICO DEL RUBRO DERECHOS

CONCEPTO	INFORMACION TERCER TRIMESTRE				ACUMULADO DEL EJERCICIO			
	REAL 2021	REAL 2022	PRESUPUESTO	VARIACIÓN	REAL 2021	REAL 2022	PRESUPUESTO	VARIACIÓN
COOPERACION PARA OBRAS PUBLICAS	0.00	0.00	0.00	0.00	0.00	0.00	0.00	0.00
SERVICIOS PUBLICOS	16,105.00	8,947.00	23,250.00	-14,303.00	41,509.00	26,018.00	108,922.00	-82,904.00
CONSTRUCCIONES Y URBANIZACIONES	43,505.47	8,385.22	115,350.00	-106,964.78	84,456.82	17,300.34	345,700.00	-328,399.66
CERT. AUTORIZ. CONSTANCIAS Y REGISTROS	1,121.86	3,889.24	3,500.00	389.24	1,490.79	8,806.04	10,500.00	-1,693.96
INSCRIPCIÓN Y REFRENDO (ANUENCIA MUNICIPAL)	18,984.98	0.00	337,500.00	-337,500.00	1,206,389.75	1,209,825.85	1,710,546.00	-500,720.15
EXPEDICION DE CEDULA DE EMPADRONAMIENTO Y PAT. (SUSPENDIDO)	0.00	0.00	0.00	0.00	0.00	0.00	0.00	0.00
REVISION, INSPECCION Y SERVICIOS	35,140.00	33,020.00	10,368.00	22,652.00	119,352.00	103,764.00	31,104.00	72,660.00
EXPEDICION DE LICENCIAS	0.00	0.00	9,300.00	-9,300.00	11,205.55	6,721.50	25,200.00	-18,478.50
LIMPIEZA DE LOTES BALDIOS	0.00	0.00	1,250.00	-1,250.00	0.00	0.00	3,250.00	-3,250.00
LIMPIA Y RECOLECC. DE DESECHOS IND. Y COM.	0.00	0.00	0.00	0.00	0.00	0.00	0.00	0.00
OCCUPACION DE LA VIA PUBLICA	59,464.00	54,608.54	303,500.00	-248,891.46	229,334.18	171,537.40	486,500.00	-314,962.60
DIVE HSUS	0.00	0.00	0.00	0.00	0.00	0.00	0.00	0.00
RECARGOS Y ACCESORIOS	0.00	-7,750.00	0.00	-7,750.00	0.00	-7,750.00	0.00	-7,750.00
TOTAL	174,321.31	101,100.00	804,018.00	-702,918.00	1,693,738.09	1,536,223.13	2,721,722.00	-1,185,498.87



ANALISIS DE LAS VARIACIONES

*[Handwritten signature]*  
 VARIACION= REAL 2022- PRESUPUESTO

CUADRO ANALÍTICO DEL RUBRO CONTRIBUCIONES POR NUEVOS FRACCIONAMIENTOS

CONCEPTO	INFORMACIÓN TERCER TRIMESTRE			ACUMULADO DEL EJERCICIO		
	REAL 2021	REAL 2022	VARIACIÓN	REAL 2021	REAL 2022	VARIACIÓN
CONSTRUCCIÓN DE NUEVAS EDIFICACIONES	0.00	0.00	0.00	0.00	0.00	0.00
FRACCIONAMIENTOS FUNERARIOS O CEMENTERIOS	0.00	0.00	0.00	0.00	0.00	0.00
RELOTIFICACIONES O SUBDIVISIONES	37,640.12	0.00	0.00	75,056.16	26,903.20	26,903.20
<b>TOTAL</b>	<b>37,640.12</b>	<b>0.00</b>	<b>0.00</b>	<b>75,056.16</b>	<b>26,903.20</b>	<b>26,903.20</b>

ANÁLISIS DE LAS VARIACIONES

<p style="text-align: right;">                     2022             </p>
--

VARIACION= REAL 2022 - PRESUPUESTO

CUADRO ANALÍTICO DEL RUBRO PRODUCTOS

CONCEPTO	INFORMACIÓN TERCER TRIMESTRE			ACUMULADO DEL EJERCICIO				
	REAL 2021	REAL 2022	PRESUPUESTO	VARIACIÓN	REAL 2021	REAL 2022	PRESUPUESTO	VARIACIÓN
ENAJENACIÓN DE BIENES MUEBLES E INMUEBLES	0.00	0.00	600,000.00	-600,000.00	1,509,923.80	0.00	600,000.00	-600,000.00
ARRENDAMIENTO O EXPLOTACIÓN DE BIENES	0.00	0.00	65,000.00	-65,000.00	0.00	10,000.00	163,000.00	-153,000.00
CRÉDITOS A FAVOR DEL MUNICIPIO	0.00	0.00	0.00	0.00	0.00	0.00	0.00	0.00
ESTABLECIMIENTOS O EMPRESAS QUE DEPENDAN DEL MUNICIPIO	0.00	0.00	0.00	0.00	0.00	0.00	0.00	0.00
VENTA DE BIENES MOSTRENCOS	0.00	0.00	300,000.00	-300,000.00	0.00	0.00	300,000.00	-300,000.00
VENTA DE OBJETOS RECOGIDOS POR LOS DEPARTAMENTOS	0.00	0.00	0.00	0.00	0.00	0.00	0.00	0.00
DEPÓSITO DE ESCOMBROS Y DESECHOS VEGETALES	0.00	0.00	0.00	0.00	0.00	0.00	0.00	0.00
VENTA DE IMPRESOS, FORMATOS Y PAPEL ESPECIAL	0.00	0.00	6,000.00	-6,000.00	0.00	0.00	18,700.00	-18,700.00
INTERESES	0.00	0.00	0.00	0.00	0.00	0.00	0.00	0.00
EVENTOS MUNICIPALES	0.00	0.00	0.00	0.00	0.00	0.00	0.00	0.00
DIVERSOS	54.00	90.00	0.00	90.00	234.00	270.00	0.00	270.00
RECARGOS, GASTOS DE COBRANZA	0.00	0.00	300,000.00	-300,000.00	0.00	0.00	300,000.00	-300,000.00
SANCIONES E INDEMNIZACIONES	0.00	0.00	0.00	0.00	0.00	0.00	0.00	0.00
<b>TOTAL</b>	<b>54.00</b>	<b>90.00</b>	<b>1,271,000.00</b>	<b>-1,270,910.00</b>	<b>1,510,157.80</b>	<b>10,270.00</b>	<b>1,381,700.00</b>	<b>-1,371,430.00</b>

ANÁLISIS DE LAS VARIACIONES

VARIACIÓN= REAL 2022 - PRESUPUESTO

*[Handwritten signatures and initials]*

CUADRO ANALÍTICO DEL RUBRO APROVECHAMIENTOS

CONCEPTO	INFORMACIÓN TERCER TRIMESTRE			ACUMULADO DEL EJERCICIO				
	REAL 2021	REAL 2022	PRESUPUESTO	VARIACIÓN	REAL 2021	REAL 2022	PRESUPUESTO	VARIACIÓN
MULTAS	204,754.40	319,907.54	246,000.00	73,907.54	278,552.25	492,590.09	738,000.00	-245,409.91
DONATIVOS	0.00	0.00	0.00	0.00	0.00	0.00	0.00	0.00
SUBSIDIOS	0.00	0.00	0.00	0.00	0.00	0.00	0.00	0.00
CAUCIONES CUYA PÉRDIDA SE DECLARE A FAVOR DEL MUNICIPIO	0.00	0.00	0.00	0.00	0.00	0.00	0.00	0.00
INDEMNIZACIONES	0.00	0.00	0.00	0.00	0.00	221,000.00	0.00	221,000.00
DIVERSOS	0.00	0.00	0.00	0.00	0.00	0.00	0.00	0.00
RECARGOS Y ACCESORIOS	0.00	0.00	0.00	0.00	0.00	0.00	0.00	0.00
<b>TOTAL</b>	<b>204,754.40</b>	<b>319,907.54</b>	<b>246,000.00</b>	<b>73,907.54</b>	<b>278,552.25</b>	<b>713,590.09</b>	<b>738,000.00</b>	<b>-24,409.91</b>

ANÁLISIS DE LAS VARIACIONES

*(Handwritten signatures and initials)*

VARIACIÓN= REAL 2022 - PRESUPUESTO



CUADRO ANALÍTICO DEL RUBRO PARTICIPACIONES

CONCEPTO	INFORMACIÓN TERCER TRIMESTRE			ACUMULADO DEL EJERCICIO				
	REAL 2021	REAL 2022	PRESUPUESTO	VARIACIÓN	REAL 2021	REAL 2022	PRESUPUESTO	VARIACIÓN
FONDO GENERAL DE PARTICIPACIONES	27,376,176.71	28,216,712.42	29,175,000.00	-958,287.58	84,562,324.97	91,175,257.98	87,525,000.00	3,650,257.98
FONDO NACIONAL DE FOMENTO MUNICIPAL	3,691,039.23	4,524,424.01	3,915,000.00	609,424.01	13,543,281.86	15,223,812.72	11,745,000.00	3,478,812.72
FONDO PARA REORDENAMIENTO DEL COMERCIO URBANO	0.00	0.00	0.00	0.00	0.00	0.00	0.00	0.00
TENENCIA	50,415.09	0.00	2,580,000.00	-2,580,000.00	218,060.91	12,145.01	7,740,000.00	-7,727,854.99
CONTROL VEHICULAR	0.00	0.00	61,500.00	-61,500.00	0.00	0.00	184,500.00	-184,500.00
IMPUESTO SOBRE AUTOMOVILES NUEVOS	1,012,296.95	1,270,024.23	1,098,900.00	171,124.23	3,020,839.69	3,601,157.03	3,296,700.00	304,457.03
IMPUESTO ESPECIAL SOBRE PRODUCCIÓN Y SERVICIOS	1,024,545.03	1,052,051.76	1,071,000.00	-18,948.24	2,882,711.50	2,973,248.07	3,213,000.00	-239,751.93
DIVERSOS	0.00	0.00	0.00	0.00	0.00	0.00	0.00	0.00
FONDO DE FISCALIZACION	1,849,233.46	1,384,584.23	1,401,000.00	-16,415.77	4,877,185.03	4,630,678.07	4,203,000.00	427,678.07
RECAUDACION VENTA FINAL GASOLINA Y DIESEL	388,344.18	536,307.17	2,130,000.00	-1,593,692.83	1,166,610.64	1,146,815.24	6,390,000.00	-5,243,184.76
0.6 CUOTAS POR DERECHO DE CONTROL VEHICULAR	15,701.43	12,008.20	207,700.00	-245,091.74	107,002.09	104,020.94	773,100.00	-500,473.00
FONDO ESTABILIZACIÓN INGRESOS ENTIDADES	279.66	78.82	198,000.00	-197,921.18	703.62	359.52	594,000.00	-593,640.48
DERECHO DE ALCOHOLES	0.00	0.00	7,500.00	-7,500.00	0.00	0.00	22,500.00	-22,500.00
<b>TOTAL</b>	<b>35,408,031.74</b>	<b>36,996,190.90</b>	<b>41,895,600.00</b>	<b>-4,899,409.10</b>	<b>110,439,521.11</b>	<b>118,948,100.58</b>	<b>125,686,800.00</b>	<b>-6,738,699.42</b>

ANÁLISIS DE LAS VARIACIONES

*[Handwritten signatures and initials]*

CUADRO ANALÍTICO DEL RUBRO FONDO DE INFRAESTRUCTURA SOCIAL MUNICIPAL

CONCEPTO	INFORMACIÓN TERCER TRIMESTRE			ACUMULADO DEL EJERCICIO			VARIACIÓN
	REAL 2021	REAL 2022	PRESUPUESTO	REAL 2021	REAL 2022	PRESUPUESTO	
APORTACIÓN FEDERAL	13,559,509.50	12,284,436.00	14,250,000.00	40,678,528.50	36,853,308.00	42,750,000.00	-5,896,692.00
APORTACIÓN DEL ESTADO	0.00	0.00	0.00	0.00	0.00	0.00	0.00
APORTACIÓN DE VECINOS	0.00	0.00	0.00	0.00	0.00	0.00	0.00
INTERESES	6,346.78	22,537.41	17,550.00	28,595.48	34,432.94	46,800.00	-12,367.06
APORTACIÓN MUNICIPAL	0.00	0.00	0.00	0.00	0.00	0.00	0.00
<b>TOTAL</b>	<b>13,565,856.28</b>	<b>12,306,973.41</b>	<b>14,267,550.00</b>	<b>40,707,123.98</b>	<b>36,887,740.94</b>	<b>42,796,800.00</b>	<b>-5,909,059.06</b>

ANÁLISIS DE LAS VARIACIONES

--

VARIACIÓN= REAL 2022 - PRESUPUESTO

CUADRO ANALÍTICO DEL RUBRO FONDO PARA EL FORTALECIMIENTO MUNICIPAL

CONCEPTO	INFORMACIÓN TERCER TRIMESTRE			ACUMULADO DEL EJERCICIO			VARIACIÓN	
	REAL 2021	REAL 2022	PRESUPUESTO	VARIACIÓN	REAL 2021	REAL 2022		PRESUPUESTO
APORTACIÓN FEDERAL	6,396,408.00	7,833,778.50	4,800,000.00	3,033,778.50	19,189,224.00	23,501,335.50	14,400,000.00	9,101,335.50
APORTACIÓN DEL ESTADO	0.00	0.00	0.00	0.00	0.00	0.00	0.00	0.00
APORTACIÓN DE VECINOS	0.00	0.00	0.00	0.00	0.00	0.00	0.00	0.00
INTFRF3ES	0,170.00	2,607.14	11,250.00	-9,002.00	23,051.00	0,011.77	33,750.00	-24,738.23
APORTACIÓN MUNICIPAL	0.00	0.00	0.00	0.00	0.00	0.00	0.00	0.00
<b>TOTAL</b>	<b>6,404,586.88</b>	<b>7,836,345.54</b>	<b>4,811,250.00</b>	<b>3,025,095.64</b>	<b>19,212,875.06</b>	<b>23,510,347.27</b>	<b>14,433,750.00</b>	<b>9,076,597.27</b>

ANÁLISIS DE LAS VARIACIONES


*[Handwritten signatures and initials]*

VARIACIÓN= REAL 2022 - PRESUPUESTO

CUADRO ANALÍTICO DEL FONDO DESCENTRALIZADO

CONCEPTO	INFORMACIÓN TERCER TRIMESTRE			ACUMULADO DEL EJERCICIO				
	REAL 2021	REAL 2022	PRESUPUESTO	VARIACIÓN	REAL 2021	REAL 2022	PRESUPUESTO	VARIACIÓN
APORTACION ESTATAL	6,119,286.87	6,412,375.89	20,450,000.00	-14,037,624.11	18,631,916.51	19,125,056.52	58,170,000.00	-39,044,943.48
TOTAL	6,119,286.87	6,412,375.89	20,450,000.00	-14,037,624.11	18,631,916.51	19,125,056.52	58,170,000.00	-39,044,943.48

ANÁLISIS DE LAS VARIACIONES


---

VARIACIONES REAL 2022 - PRESUPUESTO

CUADRO ANALÍTICO DEL RUBRO OTRAS APORTACIONES

CONCEPTO	INFORMACIÓN TERCER TRIMESTRE			ACUMULADO DEL EJERCICIO				
	REAL 2021	REAL 2022	PRESUPUESTO	VARIACIÓN	REAL 2021	REAL 2022	PRESUPUESTO	VARIACIÓN
PROGRAMA FONDO DESASTRES NATURALES	0.00	0.00	0.00	0.00	0.00	0.00	0.00	0.00
PROGRAMA NUEVO LEON DECIDIMOS TODOS	0.00	0.00	0.00	0.00	0.00	0.00	0.00	0.00
FONDO DE DESARROLLO MUNICIPAL	3,897,352.48	3,643,160.29	0.00	3,643,160.29	5,767,745.96	3,643,833.92	0.00	3,643,833.92
PROGRAMA DESASOLVE DE PRESAS	0.00	0.00	0.00	0.00	0.00	0.00	0.00	0.00
FONDO DE ULTRACRECIMIENTO	0.00	0.00	0.00	0.00	0.00	0.00	0.00	0.00
PROG. DE REHAB. DE D.I.F. MPAL	0.00	0.00	0.00	0.00	0.00	0.00	0.00	0.00
PROGRAMA PARA ADQUISICION DE ROLLOS DE ALAMBRE	0.00	0.00	0.00	0.00	0.00	0.00	0.00	0.00
PROGRAMA DE ZONAS PRIORITARIAS	0.00	0.00	0.00	0.00	0.00	0.00	0.00	0.00
FONDO DE PAVIMENTOS A MUNICIPIOS	0.00	0.00	0.00	0.00	0.00	0.00	0.00	0.00
PROG. PREVENCIÓN Y COMBATE DE INCENDIOS	150,189.25	147,483.71	0.00	147,483.71	1,261,928.60	1,169,338.30	0.00	1,169,338.30
REHAB VIVIENDAS PERSONAS ESCASOS RECURSOS	0.00	0.00	0.00	0.00	0.00	0.00	0.00	0.00
PROSSAPYS	0.00	0.00	0.00	0.00	0.00	0.00	0.00	0.00
SEDATU	0.00	0.00	0.00	0.00	0.00	0.00	0.00	0.00
FORTAJ FCE	0.00	0.00	0.00	0.00	0.00	0.00	0.00	0.00
PROGRAMA INFRAESTRUCTURA VERTIENTE VIVIENDA	0.00	0.00	0.00	0.00	0.00	0.00	0.00	0.00
PROGRAMA FIDEM	0.00	0.00	0.00	0.00	0.00	0.00	0.00	0.00
PROGRAMAS REGIONALES 2016	0.00	0.00	0.00	0.00	0.00	0.00	0.00	0.00
PROG. DES. REGIONAL (FONDO MINERO)	0.00	0.00	0.00	0.00	0.00	0.00	0.00	0.00
FONDO DE SEGURIDAD MUNICIPAL	3,068,635.22	3,546,692.96	0.00	3,546,692.96	9,598,081.28	11,460,719.25	0.00	11,460,719.25
PROYECTOS DE INFRAESTRUCTURA MUNICIPAL	46.36	2,550,977.81	0.00	2,550,977.81	1,476,217.93	5,952,754.04	0.00	5,952,754.04
TOTAL	7,116,222.30	9,888,314.77	0.00	9,888,314.77	18,103,973.77	22,226,655.51	0.00	22,226,655.51

ANÁLISIS DE LAS VARIACIONES

VARIACION= REAL 2022-PRESUPUESTO

CUADRO ANALÍTICO DEL RUBRO CONTRIBUCIÓN DE VECINOS

CONCEPTO	INFORMACIÓN TERCER TRIMESTRE			ACUMULADO DEL EJERCICIO				
	REAL 2021	REAL 2022	PRESUPUESTO	VARIACIÓN	REAL 2021	REAL 2022	PRESUPUESTO	VARIACIÓN
CONTRIBUCIÓN DE VECINOS	0.00	0.00	0.00	0.00	0.00	0.00	0.00	0.00
TOTAL	0.00	0.00	0.00	0.00	0.00	0.00	0.00	0.00

ANÁLISIS DE LAS VARIACIONES

--


VARIACIÓN REAL 2022 - PRESUPUESTO

*[Handwritten signature]*

*[Handwritten signature]*

CUADRO ANALÍTICO DEL RUBRO FINANCIAMIENTO

CONCEPTO	INFORMACIÓN TERCER TRIMESTRE			ACUMULADO DEL EJERCICIO				
	REAL 2021	REAL 2022	PRESUPUESTO	VARIACIÓN	REAL 2021	REAL 2022	PRESUPUESTO	VARIACIÓN
BANCOS	0.00	0.00	0.00	0.00	0.00	0.00	0.00	0.00
BANOBRAS	0.00	0.00	0.00	0.00	0.00	0.00	0.00	0.00
ARRENDAMIENTO FINANCIERO	0.00	0.00	0.00	0.00	0.00	0.00	0.00	0.00
PRÉSTAMOS DE GOBIERNO DEL ESTADO	0.00	0.00	0.00	0.00	0.00	0.00	0.00	0.00
<b>TOTAL</b>	<b>0.00</b>	<b>0.00</b>	<b>0.00</b>	<b>0.00</b>	<b>0.00</b>	<b>0.00</b>	<b>0.00</b>	<b>0.00</b>

ANÁLISIS DE LAS VARIACIONES	
	

CUADRO ANALÍTICO DEL RUBRO OTROS

CONCEPTO	INFORMACIÓN TERCER TRIMESTRE			ACUMULADO DEL EJERCICIO				
	REAL 2021	REAL 2022	PRESUPUESTO	VARIACIÓN	REAL 2021	REAL 2022	PRESUPUESTO	VARIACIÓN
OTROS	3,438,953.31	2,179,967.01	0.00	2,179,967.01	10,405,044.94	8,960,230.42	0.00	8,960,230.42
<b>TOTAL</b>	<b>3,438,953.31</b>	<b>2,179,967.01</b>	<b>0.00</b>	<b>2,179,967.01</b>	<b>10,405,044.94</b>	<b>8,960,230.42</b>	<b>0.00</b>	<b>8,960,230.42</b>

ANÁLISIS DE LAS VARIACIONES

--

VARIACIÓN= REAL 2022 - PRESUPUESTO


*Handwritten signatures and initials:*  
 [Signature 1] [Signature 2] [Signature 3] [Signature 4] [Signature 5]



CUADRO ANALÍTICO DE EGRESOS POR PROGRAMAS

PROGRAMA	INFORMACIÓN TERCER TRIMESTRE			ACUMULADO DEL EJERCICIO				
	REAL 2021	REAL 2022	PRESUPUESTO	VARIACIÓN	REAL 2021	REAL 2022	PRESUPUESTO	VARIACIÓN
ADMINISTRACIÓN PÚBLICA	37,497,381.76	21,622,727.53	23,021,400.00	1,398,672.47	77,950,771.65	62,928,044.47	70,741,650.00	7,813,605.53
SERVICIOS COMUNITARIOS	3,868,478.61	4,715,360.50	4,080,000.00	-635,360.50	7,123,415.09	19,294,900.64	12,240,000.00	-7,054,900.64
DESARROLLO SOCIAL	12,571,038.88	15,167,245.19	11,079,000.00	-4,088,245.19	34,957,672.84	48,403,631.92	33,237,000.00	-15,166,631.92
SEGURIDAD PÚBLICA Y TRÁNSITO	651,114.21	476,292.50	571,200.00	94,907.50	1,457,715.23	3,130,841.41	1,713,600.00	-1,417,041.41
MANTENIMIENTO Y CONSERVACION DE ACTIVOS	3,070,070.41	4,176,680.75	3,280,500.00	-896,180.75	9,760,131.02	11,224,225.48	9,841,500.00	-1,382,725.48
ADQUISICIONES	137,227.59	286,759.80	3,610,000.00	3,323,240.20	355,759.80	1,300,894.23	11,830,000.00	10,529,105.77
DESARROLLO URBANO Y ECOLOGÍA	19,323,592.59	1,757,375.63	5,325,000.00	3,567,624.37	37,149,574.66	5,865,434.39	15,975,000.00	10,109,565.61
FONDO DE INFRAESTRUCTURA SOCIAL	23,359,354.48	15,994,447.32	11,889,120.00	-4,105,327.32	53,362,939.26	16,599,056.12	35,667,360.00	19,068,303.88
FONDO DE FORTALECIMIENTO MUNICIPAL	9,555,496.45	6,295,341.02	5,720,529.00	-574,812.02	19,763,451.94	23,886,490.96	17,360,068.00	-6,526,422.96
OBLIGACIONES FINANCIERAS	87,379.10	3,701.56	768,000.00	764,298.44	331,715.62	1,762,197.43	2,304,000.00	541,802.57
OTROS	5,790,401.47	5,642,140.69	14,240,000.00	8,597,859.31	30,119,329.32	12,398,912.84	36,040,000.00	23,641,087.16
<b>TOTAL</b>	<b>115,921,535.55</b>	<b>76,138,072.49</b>	<b>83,584,749.00</b>	<b>7,446,676.51</b>	<b>272,332,476.43</b>	<b>206,794,429.09</b>	<b>246,950,178.00</b>	<b>40,155,748.11</b>

ANÁLISIS DE LAS VARIACIONES


	
---	--

VARIACIÓN= PRESUPUESTO - REAL 2022

CUADRO ANALÍTICO DEL PROGRAMA ADMINISTRACIÓN PÚBLICA

SUBPROGRAMA	INFORMACIÓN TERCER TRIMESTRE			ACUMULADO DEL EJERCICIO				
	REAL 2021	REAL 2022	PRESUPUESTO	VARIACION	REAL 2021	REAL 2022	PRESUPUESTO	VARIACION
ADMINISTRACIÓN DE LA FUNCIÓN PÚBLICA	33,917,138.93	17,539,408.48	20,129,400.00	2,589,991.52	67,429,190.82	52,206,879.70	62,065,650.00	9,858,770.30
GASTOS DE LA FUNCIÓN	404,707.56	276,387.65	342,000.00	65,612.35	863,219.27	755,608.15	1,026,000.00	270,391.85
GASTOS ADMINISTRATIVOS	3,175,535.27	3,806,931.40	2,550,000.00	-1,256,931.40	9,658,361.56	9,965,556.62	7,650,000.00	-2,315,556.62
<b>TOTAL</b>	<b>37,497,381.76</b>	<b>21,622,727.53</b>	<b>23,021,400.00</b>	<b>1,398,672.47</b>	<b>77,950,771.65</b>	<b>62,928,044.47</b>	<b>70,741,650.00</b>	<b>7,813,505.53</b>

ANÁLISIS DE LAS VARIACIONES


---

VARIACIÓN= PRESUPUESTO - REAL 2022

CUADRO ANALÍTICO DEL PROGRAMA SERVICIOS COMUNITARIOS

SUBPROGRAMA	INFORMACIÓN TERCER TRIMESTRE			ACUMULADO DEL EJERCICIO			
	REAL 2021	REAL 2022	PRESUPUESTO VARIACIÓN	REAL 2021	REAL 2022	PRESUPUESTO VARIACIÓN	
ALUMBRADO PÚBLICO	352,195.41	175,385.36	784,614.64	1,457,864.73	2,407,570.44	2,880,000.00	472,429.56
LIMPIA MUNICIPAL	1,542,804.80	1,127,052.48	-377,052.48	1,851,505.16	1,577,523.88	2,250,000.00	672,476.12
MANTENIMIENTO DE VÍAS PÚBLICAS	1,471,954.16	3,277,058.24	1,620,000.00	3,216,968.28	15,030,829.90	4,860,000.00	-10,170,829.90
PARQUES, JARDINES Y PLAZAS	501,524.24	135,864.42	645,000.00	509,315.12	278,976.42	1,935,000.00	1,656,023.58
PANTEONES MUNICIPALES	0.00	0.00	105,000.00	4,761.80	0.00	315,000.00	315,000.00
AGUA POTABLE	0.00	0.00	0.00	0.00	0.00	0.00	0.00
<b>TOTAL</b>	<b>3,868,478.61</b>	<b>4,715,360.50</b>	<b>-635,360.50</b>	<b>7,123,415.09</b>	<b>19,294,900.64</b>	<b>12,240,000.00</b>	<b>-7,054,900.64</b>


ANÁLISIS DE LAS VARIACIONES

--

CUADRO ANALÍTICO DEL PROGRAMA DESARROLLO SOCIAL

SUBPROGRAMA	INFORMACIÓN TERCER TRIMESTRE			ACUMULADO DEL EJERCICIO		
	REAL 2021	REAL 2022	VARIACIÓN	REAL 2021	REAL 2022	VARIACIÓN
EDUCACIÓN	1,289,453.78	694,548.17	895,451.83	1,721,395.30	3,225,449.87	4,770,000.00
CULTURA	663,177.98	1,692,571.88	-942,571.68	1,485,819.06	11,358,267.66	2,250,000.00
ASISTENCIA SOCIAL	10,330,784.62	12,238,563.79	-4,288,563.79	31,129,957.54	32,502,476.22	23,850,000.00
FOMENTO AL DEPORTE	287,622.50	493,421.55	61,578.45	620,500.94	1,247,722.17	1,665,000.00
APORTACIONES A CENTROS ASISTENCIALES	0.00	48,140.00	155,860.00	0.00	69,716.00	612,000.00
OTROS	0.00	0.00	30,000.00	0.00	0.00	90,000.00
<b>TOTAL</b>	<b>12,571,038.88</b>	<b>15,167,245.19</b>	<b>-4,088,245.19</b>	<b>34,957,672.84</b>	<b>48,403,631.92</b>	<b>33,237,000.00</b>

ANÁLISIS DE LAS VARIACIONES

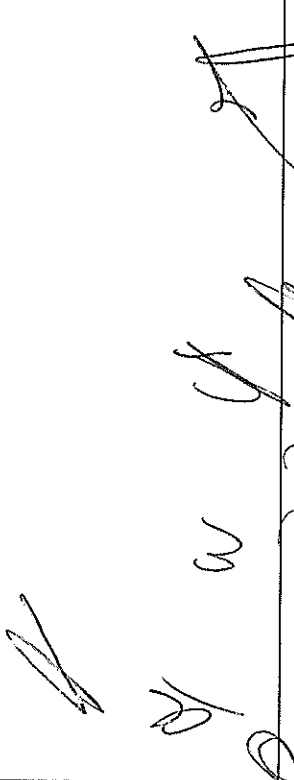
	
---	--

VARIACIÓN= PRESUPUESTO - REAL 2022

CUADRO ANALÍTICO DEL PROGRAMA SEGURIDAD PÚBLICA Y TRÁNSITO

SUBPROGRAMA	INFORMACIÓN TERCER TRIMESTRE			ACUMULADO DEL EJERCICIO				
	REAL 2021	REAL 2022	PRESUPUESTO	VARIACIÓN	REAL 2021	REAL 2022	PRESUPUESTO	VARIACIÓN
SEGURIDAD PÚBLICA	430,482.21	145,040.00	405,000.00	259,960.00	1,092,748.23	909,174.05	1,215,000.00	305,825.95
TRANSITO	230,632.00	331,252.50	166,200.00	-165,052.50	364,967.00	2,221,467.36	498,600.00	1,722,867.36
<b>TOTAL</b>	<b>661,114.21</b>	<b>476,292.50</b>	<b>571,200.00</b>	<b>94,907.50</b>	<b>1,457,715.23</b>	<b>3,130,641.41</b>	<b>1,713,600.00</b>	<b>-1,417,041.41</b>

ANÁLISIS DE LAS VARIACIONES


---

VARIACIÓN= PRESUPUESTO - REAL 2022

CUADRO ANALÍTICO DEL PROGRAMA MANTENIMIENTO Y CONSERVACIÓN DE ACTIVOS

SUBPROGRAMA	INFORMACIÓN TERCER TRIMESTRE			ACUMULADO DEL EJERCICIO				
	REAL 2021	REAL 2022	PRESUPUESTO	VARIACIÓN	REAL 2021	REAL 2022	PRESUPUESTO	VARIACIÓN
CONSUMO DE COMBUSTIBLE	2,271,276.23	3,125,362.46	2,460,000.00	-665,362.46	7,667,245.32	8,230,958.25	7,380,000.00	-850,958.25
EQUIPO DE TRANSPORTE	523,740.13	686,062.32	586,500.00	-99,562.32	1,495,427.19	2,182,847.06	1,759,500.00	-423,347.06
EQUIPO DE COMPUTO	38,502.92	1,670.40	45,000.00	43,329.60	142,169.80	26,636.92	135,000.00	108,363.08
EDIFICIOS PÚBLICOS	138,152.07	82,312.26	106,000.00	22,687.75	321,401.95	259,768.11	315,000.00	55,230.89
EQUIPO DE OFICINA	39,516.56	0.00	46,500.00	46,500.00	49,154.56	0.00	139,500.00	139,500.00
EQUIPO PESADO	0.00	928.00	0.00	-928.00	0.00	928.00	0.00	-928.00
OTROS	58,881.60	280,345.32	37,500.00	-242,845.32	84,732.20	523,086.14	112,500.00	-410,586.14
<b>TOTAL</b>	<b>3,070,070.41</b>	<b>4,176,680.75</b>	<b>3,280,500.00</b>	<b>-896,180.75</b>	<b>9,760,131.02</b>	<b>11,224,225.48</b>	<b>9,841,500.00</b>	<b>-1,382,725.48</b>

ANÁLISIS DE LAS VARIACIONES

--	--

CUADRO ANALÍTICO DEL PROGRAMA ADQUISICIONES

SUBPROGRAMA	INFORMACIÓN TERCER TRIMESTRE			ACUMULADO DEL EJERCICIO		
	REAL 2021	REAL 2022	VARIACIÓN	REAL 2021	REAL 2022	VARIACIÓN
BIENES MUEBLES	137,227.59	36,759.80	610,000.00	355,759.80	1,050,894.23	1,830,000.00
BIENES INMUEBLES	0.00	250,000.00	3,000,000.00	0.00	250,000.00	10,000,000.00
<b>TOTAL</b>	<b>137,227.59</b>	<b>286,759.80</b>	<b>3,610,000.00</b>	<b>355,759.80</b>	<b>1,300,894.23</b>	<b>11,830,000.00</b>

ANÁLISIS DE LAS VARIACIONES

<p style="text-align: center;">ANÁLISIS DE LAS VARIACIONES</p>
--

VARIACIÓN= PRESUPUESTO - REAL 2022

CUADRO ANALÍTICO DEL PROGRAMA DESARROLLO URBANO Y ECOLOGÍA

SUBPROGRAMA	INFORMACIÓN TERCER TRIMESTRE			ACUMULADO DEL EJERCICIO		
	REAL 2021	REAL 2022	VARIACIÓN	REAL 2021	REAL 2022	VARIACIÓN
OBRAS PÚBLICAS DIRECTAS	19,323,592.59	1,757,375.63	3,567,624.37	37,149,574.66	5,865,434.39	15,975,000.00
OBRAS POR COOPERACIÓN	0.00	0.00	0.00	0.00	0.00	0.00
OBRAS POR COOPARTICIPACIÓN	0.00	0.00	0.00	0.00	0.00	0.00
ECOLOGIA	0.00	0.00	0.00	0.00	0.00	0.00
<b>TOTAL</b>	<b>19,323,592.59</b>	<b>1,757,375.63</b>	<b>3,567,624.37</b>	<b>37,149,574.66</b>	<b>5,865,434.39</b>	<b>15,975,000.00</b>

ANÁLISIS DE LAS VARIACIONES

<p style="font-size: 2em; text-align: center;">w R</p> <p style="font-size: 2em; text-align: center;">y (1.22) L</p> <p style="font-size: 2em; text-align: center;">2</p>
---



CUADRO ANALÍTICO DEL PROGRAMA FONDO DE INFRAESTRUCTURA SOCIAL

SUBPROGRAMA	INFORMACIÓN TERCER TRIMESTRE			ACUMULADO DEL EJERCICIO				
	REAL 2021	REAL 2022	PRESUPUESTO	VARIACIÓN	REAL 2021	REAL 2022	PRESUPUESTO	VARIACIÓN
DESARROLLO INSTITUCIONAL MUNICIPAL	0.00	0.00	0.00	0.00	0.00	0.00	0.00	0.00
GASTOS INDIRECTOS	0.00	0.00	0.00	0.00	0.00	0.00	0.00	0.00
OBRAS	23,359,354.48	15,994,447.32	11,889,120.00	-4,105,327.32	53,362,939.26	16,599,056.12	35,667,360.00	19,068,303.88
<b>TOTAL</b>	<b>23,359,354.48</b>	<b>15,994,447.32</b>	<b>11,889,120.00</b>	<b>-4,105,327.32</b>	<b>53,362,939.26</b>	<b>16,599,056.12</b>	<b>35,667,360.00</b>	<b>19,068,303.88</b>

ANÁLISIS DE LAS VARIACIONES	
<p style="font-size: 2em; text-align: center;">w h f v, y a</p> <p style="font-size: 2em; text-align: center;">Ca</p>	

VARIACIÓN= PRESUPUESTO - REAL 2022

2

CUADRO ANALÍTICO DEL PROGRAMA FONDO DE FORTALECIMIENTO MUNICIPAL

SUBPROGRAMA	INFORMACIÓN TERCER TRIMESTRE			ACUMULADO DEL EJERCICIO				
	REAL 2021	REAL 2022	PRESUPUESTO	VARIACIÓN	REAL 2021	REAL 2022	PRESUPUESTO	VARIACIÓN
CRÉDITOS CON INSTITUCIONES FINANCIERAS	4,479.92	40.60	3,630.00	3,589.40	9,537.52	1,980.63	10,890.00	8,909.37
POLICIA Y TRANSITO	3,171,231.22	5,751,876.68	5,326,899.00	-424,977.68	9,973,245.27	16,033,181.06	16,179,178.00	145,986.94
PAGO DE OBLIGACIONES A TERCEROS	1,272,883.17	543,423.74	390,000.00	-153,423.74	1,272,883.17	1,697,938.53	1,170,000.00	-527,938.53
PROTECCION CIVIL	0.00	0.00	0.00	0.00	31,030.07	0.00	0.00	0.00
OBRAS	5,106,902.14	0.00	0.00	0.00	8,476,755.91	6,153,390.74	0.00	-6,153,390.74
<b>TOTAL</b>	<b>9,555,496.45</b>	<b>6,295,341.02</b>	<b>5,720,529.00</b>	<b>-574,812.02</b>	<b>19,763,451.94</b>	<b>23,886,490.96</b>	<b>17,360,068.00</b>	<b>-6,526,422.96</b>

ANÁLISIS DE LAS VARIACIONES	

CUADRO ANALÍTICO DEL PROGRAMA OBLIGACIONES FINANCIERAS

SUBPROGRAMA	INFORMACIÓN TERCER TRIMESTRE			ACUMULADO DEL EJERCICIO		
	REAL 2021	REAL 2022	PRESUPUESTO VARIACIÓN	REAL 2021	REAL 2022	PRESUPUESTO VARIACIÓN
PAGO DE OBLIGACIONES FINANCIERAS	87,379.10	3,701.56	768,000.00 764,298.44	331,715.62	1,762,197.43	2,304,000.00 541,802.57
<b>TOTAL</b>	<b>87,379.10</b>	<b>3,701.56</b>	<b>768,000.00 764,298.44</b>	<b>331,715.62</b>	<b>1,762,197.43</b>	<b>2,304,000.00 541,802.57</b>

ANÁLISIS DE LAS VARIACIONES

--

VARIACIÓN= PRESUPUESTO - REAL 2022

*Ca*

CUADRO ANALÍTICO DEL PROGRAMA APLICACIÓN DE OTRAS APORTACIONES

SUBPROGRAMA	INFORMACIÓN TERCER TRIMESTRE				ACUMULADO DEL EJERCICIO			
	REAL 2021	REAL 2022	PRESUPUESTO	VARIACIÓN	REAL 2021	REAL 2022	PRESUPUESTO	VARIACIÓN
FONDO DE DESARROLLO MUNICIPAL	3,879,828.62	40,600.00	3,600,000.00	3,559,400.00	8,240,437.62	1,014,366.38	8,400,000.00	7,385,633.62
PROGRAMA DESASOLVE DE PRESAS	0.00	0.00	0.00	0.00	0.00	0.00	0.00	0.00
BRIGADAS CONTRA INCENDIOS FORESTALES	0.00	0.00	0.00	0.00	0.00	0.00	0.00	0.00
PROGRAMA ADQUISICIÓN DE ROLLOS DE ALAMBRE	0.00	0.00	0.00	0.00	0.00	0.00	0.00	0.00
PROYECTO BRIGADAS RURALES P/ PREVENCIÓN DE INCENDIOS	251,924.00	93,525.75	200,000.00	106,474.25	827,039.00	696,194.25	550,000.00	-146,194.25
FOMENTO A LA URBANIZACIÓN RURAL	0.00	0.00	0.00	0.00	0.00	0.00	0.00	0.00
PROGRAMA NACIONAL DE DESARROLLO CULTURAL MPAL	0.00	0.00	0.00	0.00	0.00	0.00	0.00	0.00
FORTALECE	0.00	0.00	0.00	0.00	0.00	0.00	0.00	0.00
PROGRAMA INFRAESTRUCTURA VERTIENTE VIVIENDA	0.00	0.00	0.00	0.00	0.00	0.00	0.00	0.00
PROGRAMA EMPLEO TEMPORAL	0.00	0.00	0.00	0.00	0.00	0.00	0.00	0.00
FORTALECIMIENTO FINANCIERO PAVIMENTACION	0.00	0.00	0.00	0.00	0.00	0.00	0.00	0.00
PRO AGUA 2016	0.00	0.00	0.00	0.00	0.00	0.00	0.00	0.00
FONDO MINERO	0.00	0.00	0.00	0.00	0.00	0.00	0.00	0.00
FONDO DE PROGRAMAS REGIONALES	0.00	0.00	0.00	0.00	0.00	0.00	0.00	0.00
PROGRAMA DE SANIDAD FORESTAL	57,432.00	141,500.00	0.00	-141,500.00	272,484.50	416,100.00	0.00	-416,100.00
FONDO DE SEGURIDAD MUNICIPAL	1,601,216.85	2,041,552.00	5,130,000.00	3,088,448.00	16,989,320.65	4,510,584.00	14,700,000.00	10,189,416.00
FONDO DE INFRAESTRUCTURA MUNICIPAL	0.00	3,324,962.94	1,800,000.00	-1,524,962.94	3,790,047.55	5,761,668.21	4,200,000.00	-1,561,668.21
FONDOS DESCENTRALIZADOS 1	0.00	0.00	0.00	0.00	0.00	0.00	0.00	0.00
FONDOS DESCENTRALIZADOS ESPECIFICOS 2	0.00	0.00	3,510,000.00	3,510,000.00	0.00	0.00	8,190,000.00	8,190,000.00
<b>TOTAL</b>	<b>6,790,401.47</b>	<b>5,642,140.69</b>	<b>14,240,000.00</b>	<b>0,597,059.31</b>	<b>30,119,329.32</b>	<b>12,390,912.04</b>	<b>36,040,000.00</b>	<b>23,641,007.10</b>

ANÁLISIS DE LAS VARIACIONES

*[Handwritten signature]*  
VARIACION PRESUPUESTO - REAL 2022



Galeana, Nuevo León a 05 de octubre de 2022

Oficio No. GMG-10-115/2022

Asunto: Informe trimestral



**IGUALDAD E INCLUSIÓN**  
FISMDF  
GABINETE DE IGUALDAD E INCLUSIÓN  
PARA TODAS LAS PERSONAS

**Lic. Martha Patricia Herrera González**  
Secretaria de Igualdad e Inclusión  
Presente. -

05 OCT 2022  
Mar. 12:23 pm  
**RECIBIDO**

SECRETARÍA DE IGUALDAD E INCLUSIÓN

Anexamos al presente envió a usted el informe físico-financiero correspondiente al periodo julio - septiembre del año en curso del Programa Fondo de Aportaciones para la Infraestructura Social Municipal y de las Demarcaciones Territoriales del Distrito Federal (FISMDF), Ejercicio Fiscal 2022.

Lo anterior es con la finalidad de dar cumplimiento con la normatividad establecida del programa para la aplicación de los recursos en lo que a informes se refiere.

Sin otro asunto en particular, quedamos a sus órdenes con el deseo de servir.

Atentamente

**Lic. Alejandro Javier Pedroza Flores**  
Presidente Municipal



**CONTRALORÍA**  
GABINETE DE BIEN GOBIERNO

12:20  
05 OCT 2022

**RECIBIDO**



**ASENL** (4) copia de oficio  
SECRETARÍA DE FINANZAS Y TESORERÍA GENERAL DEL ESTADO  
DIRECCIÓN DE ATENCIÓN A MUNICIPIOS Y ORGANISMOS PARA ESTATALES  
Fecha: Hora: 13:31 Fecha: 05/10/22  
(1) Certificados \_\_\_\_\_ fojas  
(1) Simples 4 fojas  
(1) foja en original  
**RECIBIDO**  
Mayra Soto

- c. c. p. C.P. Jorge G. Galván González.- Auditor general de la ASENL
- c. c. p. Lic. María Teresa Herrera Tello.- Contraloría y Transparencia Gubernamental
- c. c. p. Ing. Hernán Aguiñaga Álvarez/ Dirección de Atención a Municipios de la Secretaría de Finanzas y Tesorería General del Estado
- ✓ c. c. p. archivo

FONDO DE APORTACIONES PARA LA INFRAESTRUCTURA MUNICIPAL Y DE LAS DEMARCACIONES TERRITORIALES DEL DISTRITO FEDERAL

PERIODO DEL 01 DE JULIO DE 2022 AL 30 DE SEPTIEMBRE DE 2022  
 EJERCICIO 2022  
 ANÁLISIS FÍSICO - FINANCIERO (PESOS)

NORMAL ( ) INFORME DE GOBIERNO ( ) TRIMESTRAL ( X )

FECHA DE ELABORACIÓN	1	2	3	4	5	6	7	8	9	10	11	12
DIAS	1	2	3	4	5	6	7	8	9	10	11	12
MESES	1	2	3	4	5	6	7	8	9	10	11	12
AÑO	2021	2022	2023	2024	2025	2026	2027	2028	2029	2030	2031	2032

UNIDAD DE REGISTRO	DESCRIPCIÓN DE OBRAS	UBICACIÓN	CANTIDAD	VALOR UNITARIO	VALOR TOTAL	PROYECTO HABERAS			INTERVENIENDO			OBSERVACIONES						
						ESTADO	PROYECTO	VALOR	ESTADO	PROYECTO	VALOR	ESTADO	PROYECTO	VALOR				
01	AMPLIACION DE RED DE AGUA POTABLE	EL SANJA CUADE DE EDREZA COL. EL MANOR	100	\$ 2,198,721.56	\$ 2,198,721.56	100	100	100	100	100	100	100	100	100	100	100	100	100
02	AMPLIACION DE RED DE AGUA POTABLE	EL SANJA CUADE DE EDREZA COL. EL MANOR	100	\$ 2,497,897.81	\$ 2,497,897.81	100	100	100	100	100	100	100	100	100	100	100	100	100
03	AMPLIACION DE RED DE AGUA POTABLE	EL SANJA CUADE DE EDREZA COL. EL MANOR	100	\$ 1,228,831.61	\$ 1,228,831.61	100	100	100	100	100	100	100	100	100	100	100	100	100
04	AMPLIACION DE RED DE AGUA POTABLE	EL SANJA CUADE DE EDREZA COL. EL MANOR	100	\$ 4,010,928.36	\$ 4,010,928.36	100	100	100	100	100	100	100	100	100	100	100	100	100
05	REPARACION DE RED DE AGUA POTABLE	EL SANJA CUADE DE EDREZA COL. EL MANOR	100	\$ 1,606,090.74	\$ 1,606,090.74	100	100	100	100	100	100	100	100	100	100	100	100	100
06	CONSTRUCCION DE CAJON DE CEMENTO	EL SANJA CUADE DE EDREZA COL. EL MANOR	100	\$ 2,483,604.17	\$ 2,483,604.17	100	100	100	100	100	100	100	100	100	100	100	100	100
07	REPARACION DE RED DE AGUA POTABLE	EL SANJA CUADE DE EDREZA COL. EL MANOR	100	\$ 4,808,258.67	\$ 4,808,258.67	100	100	100	100	100	100	100	100	100	100	100	100	100
08	AMPLIACION DE RED DE ELECTRICIDAD	EL SANJA CUADE DE EDREZA COL. EL MANOR	100	\$ 4,531,955.00	\$ 4,531,955.00	100	100	100	100	100	100	100	100	100	100	100	100	100
09	AMPLIACION DE RED DE ELECTRICIDAD	EL SANJA CUADE DE EDREZA COL. EL MANOR	100	\$ 3,507,979.81	\$ 3,507,979.81	100	100	100	100	100	100	100	100	100	100	100	100	100
10	AMPLIACION DE RED DE ELECTRICIDAD	EL SANJA CUADE DE EDREZA COL. EL MANOR	100	\$ 4,076,874.39	\$ 4,076,874.39	100	100	100	100	100	100	100	100	100	100	100	100	100
11	CONSTRUCCION DE CUERPO DE BARRIO	EL SANJA CUADE DE EDREZA COL. EL MANOR	100	\$ 4,751,058.91	\$ 4,751,058.91	100	100	100	100	100	100	100	100	100	100	100	100	100
12	REPARACION DE RED DE ELECTRICIDAD	EL SANJA CUADE DE EDREZA COL. EL MANOR	100	\$ 4,722,356.27	\$ 4,722,356.27	100	100	100	100	100	100	100	100	100	100	100	100	100
13	REPARACION DE RED DE ELECTRICIDAD	EL SANJA CUADE DE EDREZA COL. EL MANOR	100	\$ 323,581.25	\$ 323,581.25	100	100	100	100	100	100	100	100	100	100	100	100	100
14	TOTAL			\$ 40,746,120.00	\$ 40,746,120.00													

*[Handwritten signature]*  
 C. TRANQUILINO SANCHEZ GAONER  
 DIRECCION DE OBRAS PUBLICAS  
 DIRECCION DE OBRAS PUBLICAS  
 ADMON 2021.2024  
 GALEANA N.L.

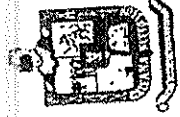
*[Handwritten signature]*  
 C. TRANQUILINO SANCHEZ GAONER  
 PRESIDENTE MUNICIPAL  
 DE GALEANA, NUEVO LEON  
 GALEANA N.L.

*[Large handwritten signature]*





*[Handwritten signature]*  
LIC. ROLANDO AZAEL GUERRERO RANGEL  
TESORERO MUNICIPAL




Doña Luisa Alejandro Ramirez

MARQUEZA ALEJANDRO RAMIREZ  
TESORERÍA MUNICIPAL  
DECLARO BAJO PROTESTA DECIR LA VERDAD QUE MUNICIPIO DE GALEANA N.I.  
ADMÓN. 2021 - 2022  
TENE ESTE ADEUDO HASTA EL DIA 30 DE SEPTIEMBRE 2022  
GALEANANA N.I.

*[Handwritten signatures and initials]*  
A  
M  
Cec.  
A  
A



**Republicano Ayuntamiento  
de  
Galeana, Nuevo León**



**Sesión Extraordinaria del R. Ayuntamiento  
25 de Octubre de 2022  
Acta Núm. 17**

*[Handwritten mark]*

*[Handwritten mark]*

*[Handwritten signature]*

*[Handwritten mark]*

*[Handwritten mark]*

*[Handwritten mark]*

*[Handwritten mark]*

*[Large handwritten signature]*

*[Handwritten initials]*

*[Handwritten initials]*

*[Handwritten initials]*

*[Handwritten initials]*

*[Handwritten initials]*

El C. Lic. Alejandro Javier Pedroza Flores Presidente Municipal de Galeana, Nuevo León; realiza la apertura de la Décima Séptima sesión Extraordinaria dirigiéndose al Republicano ayuntamiento, C.C. Síndicos y C.C. Regidores tengan muy buenas tardes, en cumplimiento a lo establecido en el artículo 44 fracción II de la Ley de Gobierno Municipal del Estado de Nuevo León, se les ha convocado el día de hoy 25 de Octubre del 2022, a las 17:00 horas (cinco de la tarde) a fin de celebrar la Décima Séptima Sesión Extraordinaria, bajo el siguiente:

### ORDEN DEL DIA:

- 1.- Lista de asistencia y declaración de quórum.
- 2.- Instalación de la sesión y aprobación del orden del día.
- 3.- Presentación y Aprobación del Informe de Avance de gestión financiera del Tercer Trimestre del Ejercicio 2022.
- 4.- Clausura de la sesión.

Para iniciar con el desarrollo del orden del día solicito al Ciudadano Secretario del Republicano Ayuntamiento, Profesor Edgar Gerardo Mendoza Huerta pase lista de asistencia y verifique el quórum legal que permita instalar legalmente la sesión.

El C. Secretario del Republicano Ayuntamiento Profesor Edgar Gerardo Mendoza Huerta acatando la disposición del C. Lic. Alejandro Javier Pedroza Flores, Presidente Municipal procedió a realizar el pase de lista:

#### Presidente Municipal

C. Lic. Alejandro Javier Pedroza Flores Presente

#### Regidores:

C. Alicia Manzanares Hernández Presente

C. Arturo Liñán Solís Presente

C. Zyndia Enoe Moreno Sánchez Presente

C. Christian Ramírez Cerda Presente

C. Esperanza Solís Jiménez Presente

C. Abel Gutiérrez Salazar Presente

C. Luz María Jiménez Ramírez Presente

C. María Dolores Flores Hernández Presente

C. Ascensión Molina Peña Presente

#### Síndicos

C. Yelitza Campos Flores Presente

C. Mariano de la Cruz González Presente

El Secretario del R. Ayuntamiento, en uso de la palabra informa al C. Lic. Alejandro Javier Pedroza Flores Presidente Municipal Constitución, que se cuenta con la presencia de los integrantes de este Republicano Ayuntamiento: por lo que le

informo que existe quorum legal y las condiciones idóneas para instalar legalmente la sesión.

Haciendo uso de la palabra el C. Lic. Alejandro Javier Pedroza Flores Presidente Municipal Constitución instala legalmente la sesión, siendo las 17:05 horas (cinco de la tarde con cinco minutos) del día antes mencionado. Decretando válidos los acuerdos que se tomen.

El C. Lic. Alejandro Javier Pedroza Flores Presidente Municipal Constitución, en uso de la palabra somete a consideración del pleno del Republicano Ayuntamiento el orden del día que antes hizo mención y manifiesta si existiera algún comentario sírvanse manifestarlo. En virtud de no haber comentarios solicita su aprobación votando de forma económica levantando su mano.

El C. Secretario del Ayuntamiento informa al C. Presidente Municipal, que el dictamen de la aprobación del orden del día se ha aprobado de forma unánime por los presentes.

En el tercer punto del orden del día: **Presentación y Aprobación del Informe de Avance de Gestión Financiera, del Tercer Trimestre del Ejercicio 2022.**

Haciendo uso de la palabra, el C. Lic. Alejandro Javier Pedroza Flores Presidente Municipal Constitucional, explica ante el pleno de los integrantes la **Presentación y Aprobación del Informe de Avance de Gestión Financiera, del Tercer Trimestre del Ejercicio 2022.** y cede la palabra al C. Lic. Rolando Azael Guerrero Rangel Tesorero Municipal y al C.P. Hermilo Ruiz Pesina Contralor Municipal, para que expongan el tema relacionado con el punto a tratar. Toma la palabra el C. Tesorero Municipal y da lectura al oficio número PMG/03296/2022, dirigido al R. Ayuntamiento; mediante el cual y tomando como base los lineamientos legales correspondientes pone a consideración del R. Ayuntamiento, el informe de Avance de Gestión Financiera del Tercer Trimestre del Ejercicio 2022; acto seguido el C.P. Hermilo Ruiz Pesina Contralor Municipal, procede a dar una amplia explicación y expone el informe de ingresos y egresos municipales del 01 de Julio del 2022 al 30 de Septiembre del 2022, en Ingresos: Impuestos por periodo \$933,855.62 (novecientos treinta y tres mil ochocientos cincuenta y cinco mil pesos 62/100 m.n) acumulado \$2,207,159.69 (dos millones doscientos siete mil ciento cincuenta y nueve pesos 69/100 m.n). Derechos: periodo \$101,100.00 (ciento un mil cien pesos 00/100 m.n). acumulado \$1,536,223.13 (un millón quinientos treinta y seis mil doscientos veintitrés pesos 13/100 m.n). Contribución por nuevos fraccionamientos periodo: \$0.00 (cero pesos), acumulado \$26,903.20 (veintiséis mil novecientos tres pesos 00/100 m.n). Productos: periodo \$90.00 (noventa pesos), acumulado \$10,270.00 (diez mil doscientos setenta pesos 00/100 m.n). Aprovechamientos: periodo \$319,907.54 (trescientos diecinueve mil novecientos siete pesos 54/100 m.n), acumulado: \$713,590.09 (setecientos trece mil quinientos noventa pesos 09/100 m.n). Participaciones: periodo \$36,996,190.90 (treinta y seis millones novecientos noventa y seis mil ciento noventa pesos 90/100 m.n), acumulado

\$118,948,100.58 (ciento dieciocho millones novecientos cuarenta y ocho mil cien pesos 58/100 m.n). Fondo de Infraestructura Social periodo: \$12,306,973.41 (doce millones trescientos seis mil novecientos setenta y tres pesos 41/100 m.n), acumulado: \$36,837,140.94 (treinta y seis millones ochocientos treinta y siete mil ciento cuarenta pesos 94/100 m.n). Fondo para el Fortalecimiento Municipal: periodo \$7,836,345.64 (siete millones ochocientos treinta y seis mil trescientos cuarenta y cinco 64/100 m.n). acumulado \$23,510,347.27 (veintitrés millones quinientos diez mil trescientos cuarenta y siete pesos 27/100 m.n). Fondo descentralizado periodo: \$6,412,375.39 (seis millones cuatrocientos doce mil trescientos setenta y cinco pesos 39/100 m.n). acumulado \$19,125,056.52 (diecinueve millones ciento veinticinco mil cincuenta y seis pesos 52/100 m.n) otras aportaciones: periodo \$9,888,314.77 (nueve millones ochocientos ochenta y ocho mil trescientos catorce pesos 77/100 m.n). acumulado \$22,226,655.51 (veintidós millones doscientos veintiséis mil seiscientos cincuenta y cinco pesos 51/100 m.n). Contribución de vecinos periodo \$0.00 (cero pesos), acumulado \$0.00 (cero pesos). Financiamiento periodo \$0.00 (cero pesos), acumulado \$0.00 (cero pesos). Otros periodo \$2,179,967.01 (dos millones ciento setenta y nueve mil novecientos sesenta y siete pesos 01/100 m.n). acumulado \$8,960,230.42 (ocho millones novecientos sesenta mil doscientos treinta pesos 42/100 m.n). en Ingresos, Administración pública: periodo \$21,622,727.53 (veintiún millones seiscientos veintidós mil setecientos veintisiete pesos 53/100 m.n), acumulado \$62,928,044.47 (sesenta y dos millones novecientos veintiocho mil cuarenta y cuatro pesos 47/100 m.n). Servicios comunarios periodo \$4,715,360.50 (cuatro millones setecientos quince mil trescientos sesenta pesos 50/100 m.n), acumulado \$19,294,900.64 (diecinueve millones doscientos noventa y cuatro mil novecientos pesos 64/100 m.n). Desarrollo Social periodo \$15,167,245.19 (quince millones ciento sesenta y siete mil doscientos cuarenta y cinco pesos 19/100 m.n), acumulado \$48,403,631.92 (cuarenta y ocho millones cuatrocientos tres mil seiscientos treinta y un pesos 92/100 m.n). Seguridad Publica y Transito periodo \$ 476,292.50 (cuatrocientos setenta y seis mil doscientos noventa y dos pesos 50/100 m.n), acumulado \$3,130,641.41 (tres millones ciento treinta mil seiscientos cuarenta y un pesos 41/100 m.n). Mantenimiento y Conservación de Activos periodo \$4,176,680.75 (cuatro millones ciento setenta y seis mil seiscientos ochenta pesos 75/100 m.n), acumulado \$11,224,225.48 (once millones doscientos veinticuatro mil doscientos veinticinco pesos 48/100 m.n). Adquisiciones periodo \$286,759.80 (doscientos ochenta y seis mil setecientos cincuenta y nueve mil 80/100 m.n), acumulado \$1,300,000.00 (un millón trescientos mil pesos 00/100 m.n). Desarrollo Urbano y Ecologia periodo \$ 1,757,375.63 (un millón setecientos cincuenta y siete mil trescientos setenta y cinco pesos 63/100 m.n), acumulado \$5,865,434.39 (cinco millones ochocientos sesenta y cinco mil cuatrocientos treinta y cuatro pesos 39/100 m.n). Fondo de Infraestructura Social Municipal periodo \$15,994,447.32 (quince millones novecientos noventa y cuatro mil cuatrocientos cuarenta y siete pesos

*[Handwritten signatures and marks at the bottom of the page, including a large signature in the center and several smaller ones on the right side.]*

32/100 m.n), acumulado \$16,599,056.12 (dieciséis millones quinientos noventa y nueve mil cincuenta y seis pesos 12/100 m.n). Fondo de Fortalecimiento Municipal periodo \$6,295,341.02 (seis millones doscientos noventa y cinco mil trescientos cuarenta y un pesos 02/100 m.n) acumulado \$23,886,490.96 (veintitrés millones ochocientos ochenta y seis mil cuatrocientos noventa pesos 96/100 m.n). Obligaciones Financieras periodo \$3,701.56 (tres mil setecientos un pesos 56/100 m.n), acumulado \$1,762,197.43 (un millón setecientos sesenta y dos mil ciento noventa y siete pesos 43/100 m.n). Otros, periodo \$5,642,140.69 (cinco millones seiscientos cuarenta y dos mil ciento cuarenta pesos 69/100 m.n). acumulado \$12,398,912.84 (doce millones trescientos noventa y ocho mil novecientos doce pesos 84/100 m.n). con un total de Ingresos por periodo \$76,138,072.49 (setenta y seis millones ciento treinta y ocho mil setenta y dos pesos 49/100 m.n) acumulado \$206,794,429.89 (doscientos seis millones setecientos noventa y cuatro mil cuatrocientos veintinueve pesos 89/100 m.n). con un remanente por periodo de \$837,048.29 (ochocientos treinta y siete mil cuarenta y ocho pesos 29/100 m.n), acumulado \$27,357,847.46 (veintisiete millones trescientos cincuenta y siete mil ochocientos cuarenta y siete pesos 46/100 m.n). Resumen mensual con un saldo del mes anterior de \$67,965,815.28 (setenta y siete millones novecientos sesenta y cinco mil ochocientos quince pesos 28/100 m.n), Movimientos de patrimonio \$779.12 (setecientos setenta y nueve pesos 12/100 m.n), Mas Ingresos del mes \$76,975,120.78 (setenta y seis millones novecientos setenta y cinco mil ciento veinte pesos 78/100 m.n), Menos Ingresos del Mes \$76,138,072.49 (setenta y seis millones ciento treinta y ocho mil setenta y dos pesos 49/100 m.n). Resumen acumulado con un saldo inicial al 1° de Enero de \$41,431,677.11 (cuarenta y un millones cuatrocientos treinta y un mil seiscientos setenta y siete pesos 11/100 m.n). Movimientos de patrimonio \$14,118.12 (catorce mil ciento dieciocho pesos 12/100 m.n) Mas total de ingresos acumulados \$234,152,277.35 (doscientos treinta y cuatro millones ciento cincuenta y dos mil doscientos setenta y siete pesos 35/100 m.n). Menos total de Egresos acumulados \$206,794,429.89 (doscientos seis millones setecientos noventa y cuatro mil cuatrocientos veintinueve pesos 89/100 m.n), Resumen mensual y acumulado con un total de \$68,803,642.69 (sesenta y ocho millones ochocientos tres mil seiscientos cuarenta y dos pesos 69/100 m.n). A continuación explica el detalle de la disponibilidad al 30 de Septiembre de 2022: Activo 0.00 (cero pesos), Fondo Fijo 0.00 (cero pesos), Bancos \$69,346,756.45 (sesenta y nueve millones trescientos cuarenta y seis mil setecientos sesenta y seis pesos 45/100 m.n). inversiones (cero pesos), cuentas por cobrar \$1,249,080.37 (un millón doscientos cuarenta y nueve mil ochenta pesos 37/100 m.n). Depósitos en garantía \$0.00. Total Pasivo y Patrimonio \$70,595,846.82 (setenta millones quinientos noventa y cinco mil ochocientos cuarenta y seis pesos 82/100 m.n). Posteriormente se explica la balanza de comprobación resumida de: 1 de Julio del 2022 al 30 de Septiembre de 2022 y procede a explicar el cuadro analítico de ingresos por rubros del Tercer trimestre y acumulado del ejercicio, real 2022

CM h

CF

\$73,316,785.86 (setenta y tres millones trescientos dieciséis mil setecientos ochenta y cinco pesos 86/100 m.n), real 2022 \$76,975,120.78 (setenta y seis millones novecientos setenta y cinco mil ciento veinte pesos 78/100 m.n), presupuesto \$91,593,718.00 (noventa y un millones quinientos noventa y tres mil setecientos dieciocho pesos 00/100 m.n), variación \$-14,618,597.22 (catorce millones seiscientos dieciocho mil quinientos noventa y siete pesos 22/100 m.n). Acumulado real 2021 \$223,158,641.83 (doscientos veintitrés millones ciento cincuenta y ocho mil seiscientos cuarenta y un pesos 83/100 m.n), real 2022 \$234,152,277.35 (doscientos treinta y cuatro millones ciento cincuenta y dos mil doscientos setenta y siete pesos 35/100 m.n), presupuesto \$269,470,992.00 (doscientos sesenta y nueve millones cuatrocientos setenta mil novecientos noventa y dos pesos 00/100 m.n), variación \$-36,318,714.65 (treinta y seis millones trescientos dieciocho mil setecientos catorce pesos 65/100 m.n). Cuadro Analítico del rubro impuestos real 2021 \$847,078.65 (ochocientos cuarenta y siete mil setenta y ocho pesos 65/100 m.n), real 2022 \$ 933,855.62 (novecientos treinta y tres mil ochocientos cincuenta y cinco pesos 62/100 m.n), presupuesto \$7,348,300.00 (siete millones ochocientos cuarenta y ocho mil trescientos pesos 00/100 m.n), variación \$-6,914,444.38 (seis millones novecientos catorce mil cuatrocientos cuarenta y cuatro pesos 33/100 m.n). acumulado real 2021 \$2,100,682.16 (dos millones cien mil seiscientos ochenta y dos pesos 16/100 m.n), real 2022 \$ 2,207,159.69 (dos millones doscientos siete mil ciento cincuenta y nueve mil pesos 69/100 m.n), presupuesto \$23,542,220.00 (veintitrés millones quinientos cuarenta y dos mil doscientos veinte pesos 00/100 m.n), variación \$-21,335,060.31 (veintiún millones trescientos treinta y cinco mil sesenta pesos 31/100 m.n). Cuadro analítico del rubro Derechos real 2021 \$174,321.31 (ciento setenta y cuatro mil trescientos veintinueve pesos 31/100 m.n), real 2022 \$ 101,100.00 (ciento un mil cien pesos 00/100 m.n), presupuesto \$ 304,018.00 (ochocientos cuatro mil dieciocho pesos 00/100 m.n), variación \$702,918.00 (setecientos dos mil novecientos dieciocho/100 m.n). Acumulado real 2021 \$1,693,738.09 (un millón seiscientos noventa y tres mil setecientos treinta y ocho pesos 09/100 m.n), real 2022 \$ 1,536,223.13 (un millón quinientos treinta y seis mil doscientos veintitrés pesos 13/100 m.n), presupuesto \$ 2,721,722.00 (dos millones setecientos veintinueve mil setecientos veintidós pesos 00/100 m.n), variación \$-1,185,498.87 (un millón ciento ochenta y cinco mil cuatrocientos noventa y ocho pesos 87/100 m.n). Cuadro Analítico del rubro Contribuciones por nuevos fraccionamientos real 2021 \$37,640.12 (treinta y siete mil seiscientos cuarenta pesos 12/100 m.n), real 2022 \$0.00 (cero pesos), presupuesto 0.00, (cero pesos), variación 0.00 (cero pesos). Acumulado real 2021 \$75,056.16 (setenta y cinco mil cincuenta y seis pesos 16/100 m.n), real 2022 \$26,903.20 (veintiséis mil novecientos tres pesos 20/100 m.n), presupuesto 0.00, (cero pesos), variación \$26,903.20 (veintiséis mil novecientos tres pesos 20/100 m.n). Cuadro analítico del rubro Productos real 2021 \$54.00 (cincuenta y cuatro pesos 00/100 m.n), real 2022 \$90.00 (noventa pesos 00/100 m.n), presupuesto

*[Handwritten signatures and initials at the bottom of the page]*

\$1,271,000.00 (un millón doscientos setenta y un mil pesos 00/100 m.n), variación \$-1,270,910.00 (un millón doscientos setenta mil novecientos diez pesos 00/100 m.n). Acumulado real 2021 \$1,510,157.80 (un millón quinientos diez mil ciento cincuenta y siete pesos 80/100 m.n), real 2022 \$10,270.00 (diez millnes doscientos setenta mil pesos 00/100 m.n), presupuesto \$1,381,700.00 (un millón trescientos ochenta y un mil setecientos pesos 00/100 m.n), variación \$-1,371 430.00 (un millón trescientos setenta y un mil cuatrocientos treinta pesos 00/100 m.n). Cuadro analítico del rubro Aprovechamientos real 2021 \$204,754.40 (doscientos cuatro mil setecientos cincuenta y cuatro pesos 40/100), real 2022 \$319 907 54 (trescientos diecinueve mil novecientos siete pesos 54/100 m.n), presupuesto \$246,000.00 (doscientos cuarenta y seis mil pesos 00/100 m.n), variación \$ 73,907.54 (setenta y tres millones novecientos siete pesos 54/100 m.n). Acumulado real 2021 \$278,552.00 (doscientos setenta y ocho mil quinientos cincuenta y dos pesos 00/100), real 2022 \$713,590.09 (setecientos trece mil quinientos noventa pesos 09/100 m.n), presupuesto \$738,000.00 (setecientos treinta y ocho mil pesos 00/100 m.n), variación \$ -24,409.91 (veinticuatro mil cuatrocientos nueve pesos 91/100 m.n). Cuadro analítico del rubro Participaciones real 2021 \$35,408,031.74 (treinta y cinco millones cuatrocientos ocho mil treinta y un pesos 74/100 m.n), real 2022 \$36,996,190.90 (treinta y seis millones novecientos noventa y seis mil ciento noventa pesos 90/100 m.n). Presupuesto \$41, 895,600.00 (cuarenta y un millones ochocientos noventa y cinco mil seiscientos pesos 00/100 m.n), variación \$- 4,899,409.10 (cuatro millones ochocientos noventa y nueve mil cuatrocientos nueve pesos 10/100 m.n). Acumulado real 2021 \$110,439,521.11 (ciento diez millones cuatrocientos treinta y nueve mil quinientos veintiún pesos 11/100 m.n), real 2022 \$118,948,100.58 (ciento dieciocho millones novecientos cuarenta y ocho mil cien pesos 58/100 m.n). Presupuesto \$125,686,800.00 (ciento veinticinco millones seiscientos ochenta y seis mil ochocientos pesos 00/100 m.r), variación \$- 6,738,699.42 (seis millones setecientos treinta y ocho mil seiscientos noventa y nueve pesos 42/100 m.n). Cuadro analítico del rubro Fondo de Infraestructura Social Municipal real 2021 \$13,565,856.28 (trece millones quinientos setenta y cinco mil ochocientos cincuenta y seis pesos 28/100 m.n), real 2022 \$12,306,973.41 (doce millones trescientos seis mil novecientos setenta y tres pesos 41/100 m.n). Presupuesto \$14,267,550.00 (catorce millones doscientos sesenta y siete mil quinientos cincuenta pesos 00/100), variación \$-1,960,576.59 (un millón novecientos sesenta mil quinientos setenta y seis pesos 59/100 m.n). Acumulado real 2021 \$40,707,123.98 (cuarenta millones setecientos siete mil ciento veintitrés pesos 98/100 m.n), real 2022 \$36,887,740.94 (treinta y seis millones ochocientos ochenta y siete mil setecientos cuarenta pesos 94/100 m.r). Presupuesto \$42,796,800.00 (cuarenta y dos millones setecientos noventa y seis mil ochocientos pesos 00/100), variación \$-5,909,059.06 (cinco millones novecientos nueve mil cincuenta y nueve pesos 06/100 m.n). Cuadro analítico del rubro Fondo para el Fortalecimiento Municipal real 2021 \$6,404,586.88 (seis millones cuatrocientos

✓

⚡

☺

400

Handwritten signatures and initials at the bottom of the page, including a large signature in the center and several smaller ones on the right side.

Handwritten notes and signatures on the right margin, including a large signature and several smaller ones.

cuatro mil quinientos ochenta y seis pesos 88/100 m.n), real 2022 \$7,836,345.64 (siete millones ochocientos treinta y seis mil trescientos cuarenta y cinco pesos 64/100 m.n), presupuesto \$4,811,250.00 (cuatro millones ochocientos once mil doscientos cincuenta pesos 00/100 m.n), variación \$ 3, 025,095.64 (tres millones veinticinco mil noventa y cinco pesos 64/100 m.n). acumulado real 2021 \$19,212,875.06 (diecinueve millones doscientos doce mil ochocientos setenta y cinco pesos 06/100 m.n), real 2022 \$23,510,347.27 (veintitrés millones quinientos diez mil trescientos cuarenta y siete pesos 27/100 m.n), presupuesto \$14,433 750.00 (catorce millones cuatrocientos treinta y tres mil setecientos cincuenta pesos 00/100 m.n), variación \$ 9,076,597.27 (nueve millones setenta y seis mil quinientos noventa y siete pesos 00/100 m.n). Cuadro analítico del Fondo Descentralizado real 2021 \$6,119,286.87 (seis millones ciento diecinueve mil doscientos ochenta y seis mil 87/100 m.n), real 2022 \$6,412,375.89 (seis millones cuatrocientos doce mil trescientos setenta y cinco pesos 89/100 m.n), presupuesto \$20,450 000.00 (veinte millones cuatrocientos cincuenta mil pesos 00/100 m.n), variación \$-14,037,624.11 (catorce millones treinta y siete mil seiscientos veinticuatro pesos 11/100 m.n). acumulado real 2021 \$18,631,916.51 (dieciocho millones seiscientos treinta y un mil novecientos dieciséis pesos 51/100 m.n), real 2022 \$19,125,056.52 (diecinueve millones ciento veinticinco mil cincuenta y seis pesos 52/100 m.n), presupuesto \$58,170,000.00 (cincuenta y ocho millones ciento setenta mil pesos 00/100 m.n), variación \$-39,044,943.48 (treinta y nueve millones cuarenta y cuatro mil novecientos cuarenta y tres pesos 48/100 m.n). Cuadro analítico del rubro Otras Aportaciones real 2021 \$7, 116,222.30 (siete millones ciento dieciséis mil doscientos veintidós pesos 30/100 m.n), real 2022 \$9,888,314.77 (nueve millones ochocientos ochenta y ocho mil trescientos catorce pesos 77/100 m.n), presupuesto \$0.00, variación \$9,888,314.77 (nueve millones ochocientos ochenta y ocho mil trescientos catorce pesos 77/100 m.n). Acumulado real 2021 \$18,103,973.77 (dieciocho millones ciento y tres mil novecientos setenta y tres pesos 77/100 m.n), real 2022 \$22,226,655.51 (veintidós millones doscientos veintiséis mil seiscientos cincuenta y cinco pesos 51/100 m.n), presupuesto \$0.00, variación \$22,226,655.51 (veintidós millones doscientos veintiséis mil seiscientos cincuenta y cinco pesos 51/100 m.n). Cuadro Analítico del rubro Contribución de vecinos real 2021 \$0.00, real 2022 \$0.00, presupuesto \$0.00, variación \$0.00, acumulado real 2021 \$0.00, real 2022 \$0.00, presupuesto \$0.00, variación \$0.00. Cuadro analítico del rubro Financiamiento real 2021 \$0.00 (cero pesos) real 2022 \$0.00 (cero pesos) presupuesto \$0.00 (cero pesos). Variación \$0.00 (cero pesos), Acumulado Real 2021 0.00 (cero pesos), real 2022 \$0.00 (cero pesos), presupuesto \$0.00 (cero pesos), variación \$0.00, (cero pesos): Cuadro analítico del rubro Otros, real 2021 \$3,438,953.31 (tres millones cuatrocientos treinta y ocho mil novecientos cincuenta y tres pesos 31/100 m.n), real 2022 \$2,179,967.01 (dos millones ciento setenta y nueve mil novecientos sesenta y siete mil 01/100 m.n), presupuesto \$0.00, variación \$2,179,967.01 (dos millones ciento setenta y nueve mil novecientos sesenta y siete

Handwritten notes and signatures on the right side of the page, including a large signature and several initials.

Handwritten notes and signatures on the left side of the page, including a large signature and several initials.



mil 01/100 m.n). Acumulado real 2021 \$10,405,044.94 (diez millones c  
cinco mil cuarenta y cuatro pesos 94/100 m.n), real 2022 \$8,960,2  
millones novecientos sesenta mil doscientos treinta pesos 42/100 m.n).  
\$0.00, variación \$8,960,230.42 (ocho millones novecientos sesenta r  
treinta pesos 42/100 m.n). Cuadro analítico de Egresos por Prograr  
\$115,921,535.55 (ciento quince millones novecientos veintiún mil qui  
y cinco pesos 55/100 m.n), real 2022 \$76,138,072.49 (setenta y seis millones  
treinta y ocho mil setenta y dos pesos 49/100 m.n), presupuesto \$83,584,749.00  
(ochenta y tres millones quinientos ochenta y cuatro mil setecientos cuarenta y  
nueve pesos 00/100 m.n), variación \$7,446,676.51 (siete millones cuatrocientos  
cuarenta y seis mil seiscientos setenta y seis pesos 51/100 m.n). acumulado real  
2021 \$272,332,476.43 (doscientos setenta y dos millones trescientos treinta y dos  
mil cuatrocientos setenta y seis pesos 43/100 m.n), real 2022 \$246,950,178.00  
(doscientos cuarenta y seis millones novecientos cincuenta mil ciento setenta y ocho  
pesos 00/100 m.n), presupuesto \$246,950,178.00 (doscientos cuarenta y seis  
millones novecientos cincuenta mil ciento setenta y ocho pesos 00/100 m.n),  
variación \$40,155,748.11 (cuarenta millones ciento cincuenta y cinco mil  
setecientos cuarenta y ocho pesos 11/100 m.n). Cuadro analítico del Programa  
Administración Pública real 2021 \$37,497,381.76 (treinta y siete millones  
cuatrocientos noventa y siete mil trescientos ochenta y un pesos 76/100 m.n). real  
2022 \$21,622,727.53 (veintiún millones seiscientos veintidós mil setecientos  
veintisiete pesos 53/100 m.n), presupuesto \$23,021,400.00 (veintitrés millones  
veintiún mil cuatrocientos pesos 00/100 m.n), variación \$1,398,672.47 (un millón  
trescientos noventa y ocho mil seiscientos setenta y dos pesos 47/100 m.n).  
Acumulado real 2021 \$77,950,771.65 (setenta y siete millones novecientos  
cincuenta mil setecientos setenta y un pesos 65/100 m.n). real 2022 \$62,928,044.47  
(sesenta y dos millones novecientos veintiocho mil cuarenta y cuatro pesos 47/100  
m.n), presupuesto \$70,741,650.00 (setenta millones setecientos cuarenta y un mil  
seiscientos cincuenta pesos 00/100 m.n), variación \$7,813,605.53 (siete millones  
ochocientos trece mil seiscientos cinco pesos 53/100 m.n). Programa servicios  
comunitarios real 2021 \$3,868,478.61 (tres millones ochocientos sesenta y ocho mil  
cuatrocientos setenta y ocho pesos 61/100 m.n). Real 2022 \$4,715,360.50 (cuatro  
millones setecientos quince mil trescientos sesenta pesos 50/100 m.n), presupuesto  
\$4,080,000.00 (cuatro millones ochenta mil pesos 00/100 m.n), variación \$ -  
635,360.50 (seiscientos treinta y cinco mil trescientos sesenta pesos 50/100 m. n).  
Acumulado real 2021 \$7,123,415.09 (siete millones ciento veintitrés mil  
cuatrocientos quince pesos 09/100 m.n). Real 2022 \$19,294,900.64 (diecinueve  
millones doscientos noventa y cuatro mil novecientos pesos 64/100 m.n),  
presupuesto \$12,240,000.00 (doce millones doscientos cuarenta mil pesos 00/100  
m.n), variación \$ -7,054,900.64 (siete millones cincuenta y cuatro mil novecientos  
pesos 64/100 m. n). Programa Desarrollo Social real 2021 \$12,571,038.88 (doce  
millones quinientos setenta y un mil treinta y ocho pesos 88/100 m.n), real 2022

*[Handwritten mark]*

*[Handwritten mark]*

*[Handwritten mark]*

*[Handwritten mark]*

*[Handwritten signature]*

*[Handwritten signature]*

*[Handwritten signature]*

*[Handwritten notes and marks on the right margin]*

\$15,167,245.19 (quince millones ciento sesenta y siete mil doscientos cuarenta y cinco pesos 19/100 m.n). Presupuesto \$11,079,000.00 (once millones setenta y nueve mil pesos 00/100 m.n), variación \$-4,088,245.19 (cuatro millones ochenta y ocho mil doscientos cuarenta y cinco pesos 19/100 m.n). Acumulado real 2021 \$34,957,672.84 (treinta y cuatro millones novecientos cincuenta y siete mil seiscientos setenta y dos pesos 84/100 m.n), real 2022 \$48,403,631.92 (cuarenta y ocho millones cuatrocientos tres mil seiscientos treinta y un pesos 92/100 m.n). Presupuesto \$33,237,000.00 (treinta y tres millones doscientos treinta y siete mil pesos 00/100 m.n), variación \$-15,166,631.92 (quince millones ciento sesenta y seis mil seiscientos treinta y un pesos 92/100 m.n). Programa de Seguridad Pública y Tránsito real 2021 \$661,114.50 (seiscientos sesenta y un mil ciento catorce pesos 50/100 m.n), real 2022 \$476,292.50 (cuatrocientos setenta y seis mil doscientos noventa y dos pesos 50/100 m.n), presupuesto \$ 571,200.00 (quinientos setenta y un mil doscientos pesos 00/100 m.n), variación \$94,907.50 (noventa y cuatro mil novecientos siete pesos 50/100 m.n). Acumulado real 2021 \$1,457,715.23 (un millón cuatrocientos cincuenta y siete mil setecientos quince pesos 23/100 m.n), real 2022 \$3,130,641.41 (tres millones ciento treinta mil seiscientos cuarenta y un pesos 41/100 m.n), presupuesto \$ 1,713,600.00 (un millón setecientos trece mil seiscientos pesos 00/100 m.n), variación \$-1,417,041.41 (un millón cuatrocientos diecisiete mil cuarenta y un pesos 41/100 m.n). Programa Mantenimiento y Conservación de Activos real 2021 \$3,070,070.41 (tres millones setenta mil setenta pesos 41/100 m.n), real 2022 \$4,176,680.75 (cuatro millones ciento setenta y seis mil seiscientos ochenta pesos 75/100 m.n), presupuesto \$3,280,500.00 (tres millones doscientos ochenta mil quinientos pesos 00/100 m.n), variación \$ - 896,180.75 (ochocientos noventa y seis mil ciento ochenta pesos 75/100 m.n). Acumulado real 2021 \$9,760,131.02 (nueve millones setecientos sesenta mil ciento treinta y un pesos 02/100 m.n), real 2022 \$11,224,225.48 (once millones doscientos veinticuatro mil doscientos veinticinco pesos 48/100 m.n), presupuesto \$9,841,500.00 (nueve millones ochocientos cuarenta y un mil quinientos pesos 00/100 m.n), variación \$ -1,382,725.48 (un millón trescientos ochenta y dos mil setecientos veinticinco pesos 48/100 m.n). Programa Adquisiciones real 2021 \$137,227.59 (ciento treinta y siete mil doscientos veintisiete pesos 59/100 m.n), real 2022 \$286,759.80 (doscientos ochenta y seis mil setecientos cincuenta y nueve pesos 80/100 m.n). Presupuesto \$3,610,000.00 (tres millones seiscientos diez mil pesos 00/100 m.n), variación \$3,323,240.20 (tres millones trescientos veintitrés mil doscientos cuarenta mil pesos 20/100 m.n). Acumulado real 2021 \$355,759.80 (trescientos cincuenta y cinco mil setecientos cincuenta y nueve pesos 80/100 m.n), real 2022 \$1,300,894.23 (un millón trescientos mil ochocientos noventa y cuatro pesos 23/100 m.n). Presupuesto \$11,830,000.00 (once millones ochocientos treinta mil pesos 00/100 m.n), variación \$10,529,105.77 (diez millones quinientos veintinueve mil ciento cinco pesos 77/100 m.n). Programa de Desarrollo Urbano y Ecología real 2021 \$19,323,592.59 (diecinueve millones trescientos veintitrés mil

*Handwritten signature*

*Handwritten signature*

*Handwritten signature*

*Vertical handwritten notes and signatures on the right margin*

quinientos noventa y dos pesos 59/100 m.n), real 2022 \$1,757,375.63 (un millón setecientos cincuenta y siete mil trescientos setenta y cinco mil pesos 63/100 m.n), presupuesto \$5,325,000.00 (cinco millones trescientos veinticinco mil pesos 00/100 m.n), variación \$3,567,624.37 (tres millones quinientos sesenta y siete mil seiscientos veinticuatro pesos 37/100 m.n). acumulado real 2021 \$37,149,574.66 (treinta y siete millones ciento cuarenta y nueve mil quinientos setenta y cuatro pesos 66/100 m.n), real 2022 \$5,865,434.39 (cinco millones ochocientos sesenta y cinco mil cuatrocientos treinta y cuatro pesos 39/100 m.n), presupuesto \$15,975,000.00 (quince millones novecientos setenta y cinco mil pesos 00/100 m.n), variación \$10,109,565.61 (diez millones ciento nueve mil quinientos sesenta y cinco pesos 61/100 m.n). Fondo de infraestructura social real 2021 \$23,359,354.48 (veintitrés millones trescientos cincuenta y nueve mil trescientos cincuenta y cuatro pesos 48/100 m.n), real 2022 \$15,994,447.32 (quince millones novecientos noventa y cuatro mil cuatrocientos cuarenta y siete pesos 32/100 m.n) presupuesto \$11,889,120.00 (once millones ochocientos ochenta y nueve mil ciento veinte pesos 00/100 m.n), variación \$ -4,105,327.32 (cuatro millones ciento cincuenta mil trescientos veintisiete pesos 32/100 m.n). Acumulado real 2021 \$53,362,939.26 (cincuenta y tres millones trescientos sesenta y dos mil novecientos treinta y nueve pesos 26/100 m.n), real 2022 \$16,599,056.12 (dieciséis millones quinientos noventa y nueve mil cincuenta y seis pesos 12/100 m.n) presupuesto \$35,667,360.00 (treinta y cinco millones seiscientos sesenta y siete mil trescientos sesenta pesos 00/100 m.n), variación \$ -19,068,303.88 (diecinueve millones sesenta y ocho mil trescientos tres pesos 88/100 m.n). Programa Fondo de Fortalecimiento Municipal Real 2021 \$9,555,496.45 (nueve millones quinientos cincuenta y cinco mil cuatrocientos noventa y seis pesos 45/100 m.n), real 2022 \$6,295,341.02 (seis millones doscientos noventa y cinco mil trescientos cuarenta y un pesos 02/100 m.n) Presupuesto \$5,720,529.00 (cinco millones setecientos veinte mil quinientos veintinueve pesos 00/100 m.n), variación \$-574, 812.02 (quinientos setenta y cuatro mil ochocientos doce pesos 02/100 m.n). Acumulado Real 2021 \$19,753,451.94 (diecinueve millones setecientos cincuenta y tres mil cuatrocientos cincuenta y un pesos 94/100 m.n), real 2022 \$23,886,490.96 (veintitrés millones ochocientos ochenta y seis mil cuatrocientos noventa pesos 96/100 m.n) Presupuesto \$17,360,068.00 (diecisiete millones trescientos sesenta mil sesenta y ocho pesos 00/100 m.n), variación \$-6,526,422.96 (seis millones quinientos veintiséis mil cuatrocientos veintidós pesos 96/100 m.n). Programa Obligaciones Financieras real 2021 \$87,379.10 (ochenta y siete mil trescientos setenta y nueve pesos 10/100 m.n), real 2022 \$ 3,701.56 (tres mil setecientos un pesos 56/100 m.n), presupuesto \$768,000.00 (setecientos sesenta y ocho mil pesos 00/100 m.n), variación \$764,298.44 (setecientos sesenta y cuatro mil doscientos noventa y ocho pesos 44/100 m.n). Acumulado real 2021 \$331,715.62 (trescientos treinta y un mil setecientos quince pesos 62/100 m.n), real 2022 \$ 1,762,197.43 (un millón setecientos sesenta y dos mil ciento noventa y siete pesos 43/100 m.n), presupuesto

*W*

*Z*

*M*

*H*

*Am h*

*[Signature]*

*[Handwritten notes and signatures on the right margin]*


\$2,304,000.00 (dos millones trescientos cuatro mil pesos 00/100 m.n), variación \$541,802.57 (quinientos cuarenta y un mil ochocientos dos pesos 57/100 m.n). Programa Aplicación de otras Aportaciones real 2021 \$5,790,401.47 (cinco millones setecientos noventa mil cuatrocientos un pesos 47/100 m.n), real 2022 \$5,642,140.69 (cinco millones seiscientos cuarenta y dos mil ciento cuarenta pesos 69/100 m.n) presupuesto \$14,240,000.00 (catorce millones doscientos cuarenta mil pesos 00/100 m.n), variación \$8,597,859.31 (ocho millones quinientos noventa y siete mil ochocientos cincuenta y nueve pesos 31/100 m.n). Acumulado real 2021 \$30,119,329.32 (treinta millones ciento diecinueve mil trescientos veintinueve pesos 32/100 m.n), real 2022 \$12,398,912.84 (doce millones trescientos noventa y ocho mil novecientos doce pesos 84/100 m.n) presupuesto \$36,040,000.00 (treinta y seis millones cuarenta mil pesos 00/100 m.n), variación \$23,641,087.16 (veintitrés millones seiscientos cuarenta y un mil ochenta y siete pesos 16/100 m.n).

Una vez revisada y analizada en cada uno de sus aspectos contemplados y en virtud de prevalecer esta opinión en común acuerdo, el Lic. Alejandro Javier Pedroza Flores, Presidente Municipal Constitucional, solicita al Secretario del R. Ayuntamiento, tenga a bien someter esta propuesta para su aprobación ante el pleno de la sesión.

El C. Profr. Edgar Gerardo Mendoza Huerta Secretario del R. Ayuntamiento, Pregunta al pleno de la sesión, **¿están de acuerdo con la Presentación y Aprobación del Informe de Avance de Gestión Financiera, del Tercer Trimestre del Ejercicio 2022?** Solicitando al C. Secretario del R. Ayuntamiento ratifique la votación emitida. Haciendo uso de la palabra el Secretario del R. Ayuntamiento, informa C. Lic. Alejandro Javier Pedroza Flores Presidente Municipal Constitucional, que **Esta propuesta ha sido aprobada por unanimidad.**

**Abordando el último punto del orden del día, Clausura de la sesión.** El C. Lic. Alejandro Javier Pedroza Flores, Presidente Municipal, aborda el último punto del orden día, clausura de la sesión, siendo las 18:00 horas (seis de la tarde) del día, mes y año convocado.

  
LIC. ALEJANDRO JAVIER PEDROZA FLORES  
PRESIDENTE MUNICIPAL

  
C. EDGAR GERARDO MENDOZA HUERTA  
SECRETARIO DEL R. AYUNTAMIENTO

  
C. ALICIA MANZANARES HERNANDEZ  
PRIMER REGIDOR

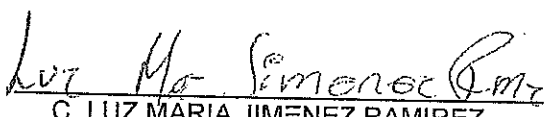
  
C. ARTURO LIÑAN SOLIS  
SEGUNDO REGIDOR


  
C. ZYNDIA ENOE MCRENO SANCHEZ  
TERCER REGIDOR

  
C. CHRISTIAN RAMIREZ CERDA  
CUARTO REGIDOR

  
C. ESPERANZA SOLÍS JIMENEZ  
QUINTO REGIDOR

  
C. ABEL GUTIERREZ SALAZAR  
SEXTO REGIDOR

  
C. LUZ MARIA JIMENEZ RAMIREZ  
SÉPTIMO REGIDOR

  
C. MARIA DOLORES FLORES HERNANDEZ  
OCTAVO REGIDOR

  
C. ASCENSIÓN MOLINA PEÑA  
NOVENO REGIDOR

  
C. YELITZA CAMPOS FLORES  
SÍNDICO PRIMERO

  
C. MARIANO DE LA CRUZ GONZÁLEZ  
SÍNDICO SEGUNDO