

**R. AYUNTAMIENTO DE GALEANA, N.L.  
ADMINISTRACION 2021 - 2024**



**INFORME DE AVANCE DE GESTION FINANCIERA  
SEGUNDO TRIMESTRE  
EJERCICIO 2022**

*[Handwritten signatures and initials on the right margin, including a large signature at the top, 'M', '2', 'k', '33', and '4']*



**Galeana**

Gobierno Municipal | 2021 - 2024

Oficio No. PMG/02722/2022

**C. DIP. IVONNE LILIANA ÁLVAREZ GARCÍA  
PRESIDENTA DEL H. CONGRESO DEL ESTADO DE NUEVO LEÓN**

**Presente.-**

Con el fin de dar cumplimiento a lo establecido en el artículo 33 fracción III, inciso e, de la Ley de Gobierno Municipal del Estado de Nuevo León, y del Artículo 31 de la Ley Orgánica de Fiscalización Superior del Estado de Nuevo León, me permito remitir el informe de Avance de Gestión Financiera correspondiente al **Segundo Trimestre del Ejercicio 2022**, de Ingresos y Egresos a la fecha, aprobada por **Unanimidad de votos por el Ayuntamiento en la Décima cuarta Sesión Extraordinaria de fecha 27 de julio de 2022.**

Sin otro particular, me es grato reiterarle las seguridades de mi atenta y distinguida consideración.



**ATENTAMENTE.-  
GALEANA, N. L.; A 28 DE JULIO DE 2022  
EL C. PRESIDENTE MUNICIPAL**

**GOBIERNO MUNICIPAL  
ADMÓN. 2021-2024  
GALEANA N.L.**  
**EL C. ALEJANDRO JAVIER PEDROZA FLORES**



c.c.p. Archivo

10:40 hrs.  
2do AGF 2022  
Arexa Acta de  
Cabildo Certificado  
y cd.



OFICIO No: PMG-02721/2022

AL R. AYUNTAMIENTO DE GALEANA, N. L.  
Presente.-

Con el propósito de dar cumplimiento a lo establecido en el artículo 100, Fracción IX de la Ley de Gobierno Municipal del Estado de Nuevo León, me permito someter a la aprobación del Republicano Ayuntamiento, los Documentos y Estados Financieros correspondientes del informe de Avance de Gestión Financiera del **Segundo Informe Trimestral del Ejercicio 2022**, con cifras acumuladas de ingresos y egresos a la fecha.

Sin otro asunto en particular, me es grato reiterarle las seguridades de mi atenta y distinguida consideración.

ATENTAMENTE.-  
GALEANA, N. L.; A 21 DE JULIO DE 2022



VO. BO.  
EL C. PRESIDENTE MUNICIPAL

GOBIERNO MUNICIPAL  
ADMÓN. 2021 - 2024  
LIC. ALEJANDRO JAVIER PEDROZA FLORES  
GALEANA N.L.



EL C. TESORERO MUNICIPAL


TESORERÍA MUNICIPAL  
LIC. ROLANDO AZAEL GUERRERO RANGEL  
ADMÓN. 2021 - 2024  
GALEANA N.L.

c.c.p. Secretario del Ayuntamiento  
c.c.p. Archivo

Fecha: 19/07/2022

H. AYUNTAMIENTO DE GALEANA, N.L.  
 INFORME DE INGRESOS Y EGRESOS MUNICIPALES  
 POR EL PERIODO: 01/04/2022 AL 30/06/2022

		PERIODO	ACUMULADO
<b>I N G R E S O S</b>			
40100	IMPUESTOS	360,965.02	1,273,304.07
40200	DERECHOS	506,240.95	1,435,123.13
40300	CONTRIBUCIONES POR NUEVOS FRACCIONAMS.	8,083.00	26,903.20
40400	PRODUCTOS	5,072.00	10,180.00
40500	APROVECHAMIENTOS	304,093.90	393,682.55
40600	PARTICIPACIONES	40,901,011.93	81,951,909.68
40700	FONDO DE INFRAESTRUCTURA SOCIAL	12,295,079.52	24,580,767.53
40800	FONDO PARA EL FORTALECIMIENTO MUNICIPAL	7,837,131.99	15,674,001.63
40900	FONDO DESCENTRALIZADO	6,715,569.55	12,712,680.63
41000	OTRAS APORTACIONES	4,002,059.25	12,338,340.74
41100	CONTRIBUCION DE VECINOS	0.00	0.00
41200	FINANCIAMIENTO	0.00	0.00
41300	OTROS	4,776,151.04	6,780,263.41
<b>TOTAL I N G R E S O S</b>		<b>\$77,711,457.25</b>	<b>\$157,177,156.57</b>



50100	ADMINISTRACION PUBLICA	20,660,840.33	41,305,316.94
50200	SERVICIOS COMUNITARIOS	6,243,884.06	14,579,540.14
50300	DESARROLLO SOCIAL	20,713,381.22	33,236,386.73
50400	SEGURIDAD PUBLICA Y TRANSITO	826,494.20	2,654,348.91
50500	MANTENIMIENTO Y CCNSERVACION DE ACTIVOS	3,901,872.52	7,047,544.73
50600	ADQUISICIONES	798,777.57	1,014,134.43
50700	DESARROLLO URBANO Y ECOLOGIA	2,609,163.20	4,108,058.76
50800	FONDO DE INFRAESTRUCTURA SOCIAL MUNICIP.	265,727.75	604,608.80
50900	FONDO DE FORTALECIMIENTO MUNICIPAL	11,140,318.24	17,591,149.94
51000	OBLIGACIONES FINANCIERAS	219,445.50	1,758,495.87
51100	OTROS	4,314,902.27	6,756,772.15
<b>TOTAL E G R E S O S</b>		<b>\$71,694,806.66</b>	<b>\$130,656,357.40</b>



**GOBIERNO MUNICIPAL**  
**ADMÓN. 2021 2024**  
**GALEANA N.L.**

R E M A N E N T E

**\$6,016,650.59**      **\$26,520,799.17**

RESUMEN MENSUAL

RESUMEN ACUMULADO

SALDO DEL MES ANTERIOR	\$61,949,164.69	SALDO INICIAL AL 1o. DE ENERO:	\$41,431,677.11
MOVIMIENTOS DE PATRIMO	0.00	MOVIMIENTOS DE PATRIMO	13,339.00
MAS INGRESOS DEL MES:	\$77,711,457.25	MAS TOTAL DE INGRESOS ACUMULADOS:	\$157,177,156.57
MENOS EGRESOS DEL MES:	\$71,694,806.66	MENOS TOTAL DE EGRESOS ACUMULADOS:	\$130,656,357.40
	<b>\$67,965,815.28</b>	SALDO A LA FECHA	<b>\$67,965,815.28</b>

PRESIDENTE

TESORERO

SINDICO

LIC. ALEJANDRO JAVIER PEDROZA FLORES

LIC. ROLANDO AZAEL GUERRERO RANGEL

C. YELITZA CAMPOS FLORES

## H. AYUNTAMIENTO DE GALEANA, N.L.

Detalle de Ingresos Municipales

POR EL PERIODO: 01/04/2022 AL 30/06/2022

CUENTA	DESCRIPCION	PERIODO	%	ACUMULADO	%
****	IMPUESTOS				
40101	SOBRE EL EJERCICIO DE ACTIVIDADES MERCANTILES (SUS	0.00	0.00	0.00	0.00
40102	PREDIAL	204,006.00	0.26	866,403.00	0.55
40103	ADQUISICION DE INMUEBLES	62,290.62	0.08	256,322.04	0.16
40104	DIVERSIONES Y ESPECTACULOS PUBLICOS	0.00	0.00	0.00	0.00
40105	JUEGOS PERMITIDOS	0.00	0.00	0.00	0.00
40106	ADQUISICION DE CITRICOS (SUSPENDIDO)	0.00	0.00	0.00	0.00
40107	AUMENTO DE VALOR Y MEJORIA ESPECIFICA DE LA PROPIE	0.00	0.00	0.00	0.00
40108	RECARGOS Y ACCESORIOS	94,668.40	0.12	150,579.03	0.10
	SUMA:	360,965.02	0.46	1,273,304.07	0.81
****	DERECHOS				
40201	COOPERACION PARA OBRAS PUBLICAS	0.00	0.00	0.00	0.00
40202	SERVICIOS PUBLICOS	17,071.00	0.02	17,071.00	0.01
40203	CONSTRUCCIONES Y URBANIZACIONES	8,684.00	0.01	8,915.12	0.01
40204	CERTIFICACIONES, AUTORIZACIONES, CONSTANCIAS Y RE	4,771.80	0.01	4,916.80	0.00
40205	INSCRIPCION Y REFRENDO	373,577.83	0.48	1,209,825.85	0.77
40206	EXPEDICION DE CEDULA DE EMPADRONAMIENTO Y PAT. (SU	0.00	0.00	0.00	0.00
40207	REVISION, INSPECCION Y SERVICIOS	35,777.00	0.05	70,744.00	0.05
40208	EXPEDICION DE LICENCIAS	0.00	0.00	6,721.50	0.00
40209	LIMPIEZA DE LOTES BALDIOS	0.00	0.00	0.00	0.00
40210	LIMPIA Y RECOLECCION DE DESECHOS INDUSTRIALES Y CO	0.00	0.00	0.00	0.00
40211	OCUPACION DE LA VIA PUBLICA	66,359.32	0.09	116,928.86	0.07
40212	DIVERSOS	0.00	0.00	0.00	0.00
40213	RECARGOS Y ACCESORIOS	0.00	0.00	0.00	0.00
	SUMA:	506,240.95	0.65	1,435,123.13	0.91
****	CONTRIBUCIONES POR NUEVOS FRACCIONAMS.				
40301	CONTRIBUCIONES POR NUEVOS FRACCIONAMENTOS, EDIF	8,083.00	0.01	26,903.20	0.02
	SUMA:	8,083.00	0.01	26,903.20	0.02
****	PRODUCTOS				
40401	ENAJENACION DE BIENES MUEBLES E INMUEBLES	0.00	0.00	0.00	0.00

## H. AYUNTAMIENTO DE GALEANA, N.L.

Detalle de Ingresos Municipales

POR EL PERIODO: 01/04/2022 AL 30/06/2022

CUENTA	DESCRIPCION	PERIODO	%	ACUMULADC	%
40402	ARRENDAMIENTO O EXPLOTACION DE BIENES MUEBLES E	5,000.00	0.01	10,000.00	0.01
40403	CREDITOS A FAVOR DEL MUNICIPIO	0.00	0.00	0.00	0.00
40404	ESTABLECIMIENTOS O EMPRESAS QUE DEPENDAN DEL	0.00	0.00	0.00	0.00
40405	VENTA DE BIENES MOSTRENCOS	0.00	0.00	0.00	0.00
40406	VENTA DE OBJETOS RECOGIDOS POR LOS DEPTOS. DE LA	0.00	0.00	0.00	0.00
40407	DEPOSITO DE ESCOMBROS Y DESECHOS VEGETALES	0.00	0.00	0.00	0.00
40408	VENTA DE IMPRESOS, FORMATOS Y PAPEL ESPECIAL	0.00	0.00	0.00	0.00
40409	INTERESES	0.00	0.00	0.00	0.00
40410	EVENTOS MUNICIPALES	0.00	0.00	0.00	0.00
40411	DIVERSOS	72.00	0.00	180.00	0.00
	SUMA:	5,072.00	0.01	10,180.00	0.01

## APROVECHAMIENTOS

40501	MULTAS	83,093.00	0.11	172,682.55	0.11
40502	DONATIVOS	0.00	0.00	0.00	0.00
40503	SUBSIDIOS	0.00	0.00	0.00	0.00
40504	CAUCIONES CUYA PERDIDA SE DECLARE A FAVOR DEL	0.00	0.00	0.00	0.00
40505	INDEMNIZACIONES	221,000.00	0.28	221,000.00	0.14
40506	DIVERSOS	0.00	0.00	0.00	0.00
40507	RECARGOS Y ACCESORIOS	0.00	0.00	0.00	0.00
	SUMA:	304,093.00	0.39	393,682.55	0.25

## PARTICIPACIONES

40601	FONDO GENERAL DE PARTICIPACIONES	31,410,168.99	40.42	62,958,545.56	40.06
40602	FONDO NACIONAL DE FOMENTO MUNICIPAL	5,324,950.48	6.85	10,699,388.71	6.81
40603	FONDO PARA REORDENAMIENTO DEL COMERCIO URBANO	0.00	0.00	0.00	0.00
40604	TENENCIA	0.00	0.00	12,145.01	0.01
40605	CONTROL VEHICULAR	0.00	0.00	0.00	0.00
40606	IMPUESTO SOBRE AUTOMOVILES NUEVOS	1,250,227.76	1.61	2,331,132.80	1.48
40607	IMPUESTO ESPECIAL SOBRE PRODUCCION Y SERVICIOS	832,334.83	1.07	1,921,196.31	1.22
40608	PARTICIPACIONES POR APLICAR	0.00	0.00	0.00	0.00
40609	DIVERSOS	0.00	0.00	0.00	0.00
40610	FONDO DE FISCALIZACION	1,814,642.25	2.34	3,246,093.84	2.07
40611	RECAUDACION DE VENTA FINAL DE GASOLINA Y DIESEL	243,303.09	0.31	610,508.07	0.39
40612	0.6 CUOTAS POR DERECHO DE CONTROL VEHICULAR	25,286.62	0.03	172,618.68	0.11
40613	FONDO ESTABILIZACION INGRESOS ENTIDADES	77.91	0.00	280.70	0.00

H. AYUNTAMIENTO DE GALEANA, N.L.

Detalle de Ingresos Municipales

POR EL PERIODO: 01/04/2022 AL 30/03/2022

CUENTA	DESCRIPCION	PERIODO	%	ACUMULADC	%
40614	DERECHOS DE ALCOHOLES	0.00	0.00	0.00	0.00
	SUMA:	40,901,011.93	52.63	6,951,909.68	52.14
**** FONDO DE INFRAESTRUCTURA SOCIAL					
40701	APORTACION FEDERAL	12,284,436.00	15.81	24,568,872.00	15.63
40702	APORTACION DEL ESTADO	0.00	0.00	0.00	0.00
40703	APORTACION DE VECINOS	0.00	0.00	0.00	0.00
40704	INTERESES	10,643.52	0.01	11,895.53	0.01
	SUMA:	12,295,079.52	15.82	24,580,767.53	15.64
**** FONDO PARA EL FORTALECIMIENTO MUNICIPAL					
40801	APORTACION FEDERAL	7,833,778.50	10.08	5,667,557.00	9.97
40802	APORTACION DEL ESTADO	0.00	0.00	0.00	0.00
40803	APORTACION DE VECINOS	0.00	0.00	0.00	0.00
40804	INTERESES	3,353.49	0.00	6,444.63	0.00
	SUMA:	7,837,131.99	10.08	5,674,001.63	9.97
**** FONDO DESCENTRALIZADO					
40901	FONDO DESCENTRALIZADO	6,715,569.55	8.64	2,712,680.63	8.09
	SUMA:	6,715,569.55	8.64	2,712,680.63	8.09
**** OTRAS APORTACIONES					
41001	PROGRAMA DE REHABILITACION Y MANTENIMIENTO DE	0.00	0.00	0.00	0.00
41002	CREDITO A LA PALABRA	0.00	0.00	0.00	0.00
41003	PROGRAMA INTEGRAL PARA ABATIR EL REZAGO	0.00	0.00	0.00	0.00
41004	PROGRAMA PARA ABATIR EL REZAGO DE EDUC. INICIAL Y	0.00	0.00	0.00	0.00
41005	APOYO A LA VIVIENDA	0.00	0.00	0.00	0.00
41006	PROGRAMA DE UNIDAD DE INTEGRACION EDUCATIVA	0.00	0.00	0.00	0.00
41007	PROGRAMA FONDO DESASTRES NATURALES	0.00	0.00	0.00	0.00
41008	GOBIERNO DEL ESTADO (PROGRAMA ESTATAL DE	0.00	0.00	0.00	0.00
41009	PROGRAMA NUEVO LEON DECIDIMOS TODOS	0.00	0.00	0.00	0.00
41010	PROGRAMA ILUMINACION TOTAL	0.00	0.00	0.00	0.00
41011	PROGRAMA FIRCO	0.00	0.00	0.00	0.00

Handwritten notes and signatures on the right side of the page, including a large checkmark and the number '3' at the bottom right.

## H. AYUNTAMIENTO DE GALEANA, N.L.

Detalle de Ingresos Municipales

POR EL PERIODO: 01/04/2022 AL 30/03/2022

CUENTA	DESCRIPCION	PERIODO	%	ACUMULADO	%
41012	PROGRAMA OBRAS POR CONDUCTO A MPIO.S.	0.00	0.00	0.00	0.00
41013	PROGRAMA FONAHPO TU CASA	0.00	0.00	0.00	0.00
41014	PROGRAMA ALIANZA CONTIGO	0.00	0.00	0.00	0.00
41015	PROGRAMA SEDES 04	0.00	0.00	0.00	0.00
41016	PROYECTOS DE INVERSION RURAL	0.00	0.00	0.00	0.00
41017	PROGRAMA TELEAULA	0.00	0.00	0.00	0.00
41018	REHABILITACION Y MTTO. UNIDAD DEPORTIVA	0.00	0.00	0.00	0.00
41019	FIDEICOMISO PARA EL SUR	0.00	0.00	0.00	0.00
41020	PROGRAMA PISO Y TECHO DIGNO	0.00	0.00	0.00	0.00
41021	PET (EMILY) 2005	0.00	0.00	0.00	0.00
41022	PROG. EN EL SUR AGUA PARA TODOS	0.00	0.00	0.00	0.00
41023	FONDO DE DESARROLLO MUNICIPAL	135.61	0.00	673.63	0.00
41024	APORTACION DE GOBIERNO	0.00	0.00	0.00	0.00
41025	PROG. DE REHAB. DE D.I.F. MPAL	0.00	0.00	0.00	0.00
41026	INSTITUTO ESTATAL DEL LA JUVENTUD	0.00	0.00	0.00	0.00
41027	FIDEICOMISO VIDA SILVESTRE	0.00	0.00	0.00	0.00
41028	PROGRAMA DESASOLVE DE PRESAS	0.00	0.00	0.00	0.00
41029	DIF MUNICIPAL ADQ. DE VEHICULO	0.00	0.00	0.00	0.00
41030	CONSEJO DE DESARROLLO SOCIAL	0.00	0.00	0.00	0.00
41031	FONDO DE ULTRACRECIMIENTO	0.00	0.00	0.00	0.00
41032	PROGRAMA TELEAULA 2007	0.00	0.00	0.00	0.00
41033	PROGRAMA SINACATRI	0.00	0.00	0.00	0.00
41034	PROGRAMA PROYECTOS PRODUCTIVOS	0.00	0.00	0.00	0.00
41035	APORTACION DE PROVEDORES Y CONTRATISTAS	0.00	0.00	0.00	0.00
41035	APOYO PARA EL PROBLEMA DE SEQUIA EN EL MUNICIPIO	0.00	0.00	0.00	0.00
41036	PROGRAMAS CORPORACION DESARROLLO	0.00	0.00	0.00	0.00
41038	PROGRAMA PARA ADQUISICION DE ROLLOS DE ALAMBRE	0.00	0.00	0.00	0.00
41039	MICROREGIONES	0.00	0.00	0.00	0.00
41040	FONDO DE INFRAESTRUCTURA SOCIAL ESTATAL	0.00	0.00	0.00	0.00
41041	PROGRAMA DE ZONAS PRIORITARIAS	0.00	0.00	0.00	0.00
41042	PROGRAMA ACTIVOS PRODUCTIVOS 2010	0.00	0.00	0.00	0.00
41043	FONDO DE PAVIMENTACION A MLNICIPIOS	0.00	0.00	0.00	0.00
41044	PROGRAMA 3 X 1	0.00	0.00	0.00	0.00
41045	FONDO DE INFRAESTRUCTURA SOCIAL ESTATAL	0.00	0.00	0.00	0.00
41046	PROG. PREVENCION Y COMBATE DE INCENDIOS	493.03	0.00	1,021,854.59	0.65
41047	PROGRAMA FOPEDEP	0.00	0.00	0.00	0.00
41048	PROGRAMA FIDEM	0.00	0.00	0.00	0.00
41049	PROGRAMA VIVIENDA DIGNA	0.00	0.00	0.00	0.00
41050	EMPLEO TEMPORAL/DESARROLLO ECONOMICO	0.00	0.00	0.00	0.00



## H. AYUNTAMIENTO DE GALEANA, N.L.

## Detalle de Ingresos Municipales

POR EL PERIODO: 01/04/2022 AL 30/06/2022

CUENTA	DESCRIPCION	PERIODO	%	ACUMULADO	%
41051	REHAB VIVIENDA PERSONAS ESCASOS RECURSOS	0.00	0.00	0.00	0.00
41052	PROSSAPYS	0.00	0.00	0.00	0.00
41053	SEDATU	0.00	0.00	0.00	0.00
41054	FORTALECE	0.00	0.00	0.00	0.00
41055	PROGRAMA INFRAESTRUCTURA VERTIENTE VIVIENDA	0.00	0.00	0.00	0.00
41056	PROGRAMAS REGIONALES 2016	0.00	0.00	0.00	0.00
41057	FORTALECIMIENTO FINANCIERO 2016	0.00	0.00	0.00	0.00
41058	PROG. DES. REGIONAL (FONDO MINERO 2016)	0.00	0.00	0.00	0.00
41059	PRO-AGUA 2016	0.00	0.00	0.00	0.00
41060	FONDO DE SEGURIDAD MUNICIPAL	3,999,688.79	5.15	7,914,026.29	5.04
41061	PROYECTOS DE INFRAESTRUCTURA MUNICIPAL	1,741.82	0.00	3,401,786.23	2.16
	SUMA:	4,002,059.25	5.15	12,338,340.74	7.85
***					
CONTRIBUCION DE VECINOS					
41101	CONTRIBUCION DE VECINOS	0.00	0.00	0.00	0.00
	SUMA:	0.00	0.00	0.00	0.00
***					
FINANCIAMIENTO					
41201	BANCOS	0.00	0.00	0.00	0.00
41202	BANOBRAS	0.00	0.00	0.00	0.00
41203	ARRENDAMIENTO FINANCIERO	0.00	0.00	0.00	0.00
41204	PRESTAMOS DE GOBIERNO DEL ESTADO	0.00	0.00	0.00	0.00
	SUMA:	0.00	0.00	0.00	0.00
***					
OTROS					
41301	OTROS	4,776,151.04	6.15	6,780,263.41	4.31
	SUMA:	4,776,151.04	6.15	6,780,263.41	4.31
TOTAL GENERAL:		77,711,457.25	100.00	157,177,156.57	100.00

## H. AYUNTAMIENTO DE GALEANA, N.L.

## Detalle de Egresos Municipales

POR EL PERIODO: 01/04/2022 AL 30/06/2022

CUENTA	DESCRIPCION	PERIODO	%	ACUMULADO	%
*****					
ADMINISTRACION PUBLICA					
50101	ADMINISTRACION DE LA FUNCION PUBLICA	17,343,541.31	24.19	34,667,471.22	26.53
50102	GASTOS DE LA FUNCION	255,286.08	0.36	479,220.50	0.37
50103	GASTOS ADMINISTRATIVOS	3,062,012.94	4.27	6,158,625.22	4.71
	SUMA:	20,660,840.33	28.82	41,305,316.94	31.61
*****					
SERVICIOS COMUNITARIOS					
50201	ALUMBRADO PUBLICO	652,949.86	0.91	2,232,185.08	1.71
50202	LIMPIA MUNICIPAL	339,157.80	0.47	450,471.40	0.34
50203	MANTENIMIENTO DE VIAS PUBLICAS	5,187,438.80	7.24	11,753,771.66	9.00
50204	PARQUES, JARDINES Y PLAZAS	64,337.60	0.09	143,112.00	0.11
50205	PANTEONES MUNICIPALES	0.00	0.00	0.00	0.00
	SUMA:	6,243,884.06	8.71	14,579,540.14	11.16
*****					
DESARROLLO SOCIAL					
50301	EDUCACION	1,731,579.61	2.42	2,530,901.70	1.94
50302	CULTURA	8,364,967.10	11.67	9,665,695.98	7.40
50303	ASISTENCIA SOCIAL	10,191,820.91	14.22	20,263,912.43	15.51
50304	FOMENTO AL DEPORTE	425,013.50	0.59	754,300.62	0.58
50305	APORTACIONES A CENTROS ASISTENCIALES	0.00	0.00	21,576.00	0.02
50306	OTROS	0.00	0.00	0.00	0.00
	SUMA:	20,713,381.12	28.89	33,236,386.73	25.44
*****					
SEGURIDAD PUBLICA Y TRANSITO					
50401	SEGURIDAD PUBLICA	439,160.50	0.61	764,134.05	0.58
50402	TRANSITO	387,333.60	0.54	1,890,214.86	1.45
	SUMA:	826,494.10	1.15	2,654,348.91	2.03
*****					
MANTENIMIENTO Y CONSERVACION DE ACTIVOS					
50501	CONSUMO DE COMBUSTIBLE	2,772,605.93	3.87	5,105,595.79	3.91
50502	EQUIPO DE TRANSPORTE	1,000,771.07	1.40	1,496,784.74	1.15
50503	EQUIPO DE COMPUTO	1,392.00	0.00	24,966.52	0.02

## H. AYUNTAMIENTO DE GALEANA, N.L.

Detalle de Egresos Municipales

POF EL PERIODO: 01/04/2022 AL 30/06/2022

CUENTA	DESCRIPCION	PERIODO	%	ACUMULADO	%
50504	EDIFICIOS PUBLICOS	89,519.52	0.12	177,456.86	0.14
50505	EQUIPO DE OFICINA	0.00	0.00	0.00	0.00
50506	EQUIPO PESADO	0.00	0.00	0.00	0.00
50507	OTROS	37,584.00	0.05	242,740.82	0.19
	SUMA:	3,901,872.52	5.44	7,047,544.73	5.39
*** ADQUISICIONES					
50601	BIENES MUEBLES	796,777.57	1.11	1,014,134.43	0.78
50602	BIENES INMUEBLES	0.00	0.00	0.00	0.00
	SUMA:	796,777.57	1.11	1,014,134.43	0.78
*** DESARROLLO URBANO Y ECOLOGIA					
50701	OBRAS PUBLICAS DIRECTAS	2,609,163.20	3.64	4,108,058.76	3.14
50702	OBRAS POR COOPERACION	0.00	0.00	0.00	0.00
50703	OBRAS POR COOPARTICIPACION	0.00	0.00	0.00	0.00
50704	ECOLOGIA	0.00	0.00	0.00	0.00
50705	PROGRAMA ESTATAL DE INVERSION	0.00	0.00	0.00	0.00
	SUMA:	2,609,163.20	3.64	4,108,058.76	3.14
*** FONDO DE INFRAESTRUCTURA SOCIAL MUNICIP.					
50801	ESTIMULOS A LA EDUCACION BASICA	0.00	0.00	0.00	0.00
50802	DESARROLLO INSTITUCIONAL MUNICIPAL	0.00	0.00	0.00	0.00
50803	GASTOS INDIRECTOS	0.00	0.00	0.00	0.00
50804	OBRAS	265,727.75	0.37	604,608.80	0.46
	SUMA:	265,727.75	0.37	604,608.80	0.46
*** FONDO DE FORTALECIMIENTO MUNICIPAL					
50911	CREDITOS CON INSTITUCIONES FINANCIERAS	193.07	0.00	1,940.03	0.00
50912	PAGO DE OBLIGACIONES A TERCEROS	0.00	0.00	1,154,514.79	0.88
50921	POLICIA Y TRANSITO	6,552,531.09	9.14	19,281,304.38	7.87
50922	BOMBEROS	0.00	0.00	0.00	0.00
50923	PROTECCION CIVIL	0.00	0.00	0.00	0.00
50924	OBRAS	4,587,594.08	6.40	6,153,390.74	4.71

## H. AYUNTAMIENTO DE GALEANA, N.L.

Detalle de Egresos Municipales

POR EL PERIODO: 01/04/2022 AL 30/06/2022

CUENTA	DESCRIPCION	PERIODO	%	ACUMULADO	%
5092	GASTOS GENERALES	0.00	0.00	0.00	0.00
	SUMA:	11,140,318.24	15.54	17,591,149.94	13.46
****	OBLIGACIONES FINANCIERAS				
51001	PAGO DE OBLIGACIONES	219,445.50	0.31	1,758,495.87	1.35
	SUMA:	219,445.50	0.31	1,758,495.87	1.35
****	OTROS				
51101	PROG. DE REHAB. Y MANTENIMIENTO DE ESCUELAS	0.00	0.00	0.00	0.00
51102	CREDITO A LA PALABRA	0.00	0.00	0.00	0.00
51103	PROGRAMA INTEGRAL P/ABATIR EL REZAGO EDUCATIVO	0.00	0.00	0.00	0.00
51104	PROGRAMA P/ABATIR EL REZAGO DE EDUC. INICIAL Y BAS	0.00	0.00	0.00	0.00
51105	APOYO A LA VIVIENDA	0.00	0.00	0.00	0.00
51106	GOBIERNO DEL ESTADO (PROG. EST. DE INV.).	0.00	0.00	0.00	0.00
51107	PROGRAMA FONDO DESASTRES NATURALES	0.00	0.00	0.00	0.00
51108	PROGRAMA COMPENSATORIO U.I.E.	0.00	0.00	0.00	0.00
51109	PROGRAMA NUEVO LEON DEC DIMOS TODOS	0.00	0.00	0.00	0.00
51110	PROGRAMA ILUMINACION TOTAL	0.00	0.00	0.00	0.00
51111	PROGRAMA JOVENES POR MEXICO	0.00	0.00	0.00	0.00
51112	PROGRAMAS ESTATALES POR DEMANDA	0.00	0.00	0.00	0.00
51113	PROGRAMA EMPLEO TEMPORAL EMERGENTE	0.00	0.00	0.00	0.00
51114	PROGRAMA REMANENTE POPOEM.	0.00	0.00	0.00	0.00
51115	PROGRAMA ALIANZA CONTIGO	0.00	0.00	0.00	0.00
51116	PROGRAMA TU CASA	0.00	0.00	0.00	0.00
51117	FONDO DE DESARROLLO MUNICIPAL	0.00	0.00	973,766.38	0.75
51118	PROGRAMA SINACATRI	0.00	0.00	0.00	0.00
51119	PROGRAMA DESASOLVE DE PRESAS	0.00	0.00	0.00	0.00
51120	INSTITUTO ESTATAL DE LA JUVENTUD	0.00	0.00	0.00	0.00
51121	PROYECTOS PRODUCTIVOS	0.00	0.00	0.00	0.00
51122	FONDO DE ULTRACRECIMIENTO	0.00	0.00	0.00	0.00
51123	BRIGADAS CONTRA INCENDIOS FORESTALES	0.00	0.00	0.00	0.00
51124	PROGRAMA ADQUISICION DE ROLLOS DE ALAMBRE	0.00	0.00	0.00	0.00
51125	PROGRAMA P/DESARROLLO ZONAS PRIORITARIAS	0.00	0.00	0.00	0.00
51126	MICROREGIONES	0.00	0.00	0.00	0.00
51127	FONDO DE INFRAESTRUCTURA SOCIAL ESTATAL	0.00	0.00	0.00	0.00
51128	FONDO DE PAVIMENTACION A MUNICIPIOS	0.00	0.00	0.00	0.00

H. AYUNTAMIENTO DE GALEANA, N.L.

Detalle de Egresos Municipales

POR EL PERIODO: 01/04/2022 AL 30/06/2022

CUENTA	DESCRIPCION	PERIODO	%	ACUMULADO	%
51129	INSTITUTO MPAL. DE LAS MUJERES	0.00	0.00	0.00	0.00
51130	PROGRAMA EMPLEO TEMPORAL	0.00	0.00	0.00	0.00
51131	FID BANORTE 743830	0.00	0.00	0.00	0.00
51132	PROYECTO BRIGADAS RURALES P/PREVENCIÓN INCENDIOS	234,900.00	0.33	602,668.50	0.46
51133	FOPENEP	0.00	0.00	0.00	0.00
51134	FIDEM	0.00	0.00	0.00	0.00
51135	PROGRAMA VIVIENDA DIGNA	0.00	0.00	0.00	0.00
51136	PROSSAPYS	0.00	0.00	0.00	0.00
51137	FONDO DE CONTINGENCIAS	0.00	0.00	0.00	0.00
51138	FOPADEM	0.00	0.00	0.00	0.00
51140	FOMENTO A LA URBANIZACIÓN RURAL	0.00	0.00	0.00	0.00
51141	PROGRAMA NACIONAL DE DESARROLLO CULTURAL MPAL.	0.00	0.00	0.00	0.00
51142	FORTALECE	0.00	0.00	0.00	0.00
51143	PROGRAMA INFRAESTRUCTURA VERTIENTE VIVIENDA	0.00	0.00	0.00	0.00
51144	FORTALECIMIENTO FINANCIERO PAVIMENTACION	0.00	0.00	0.00	0.00
51145	PRO AGUA 2016	0.00	0.00	0.00	0.00
51146	FONDO MINERO 2016	0.00	0.00	0.00	0.00
51148	FONDO DE PROGRAMAS REGIONALES	0.00	0.00	0.00	0.00
51147	PROGRAMA DE SANIDAD FORESTAL	157 000.00	0.22	274,600.00	0.21
51148	FONDO DE SEGURIDAD MUNICIPAL	1,486,297.00	2.07	2,469,032.00	1.89
51149	FONDO DE INFRAESTRUCTURA MUNICIPAL	2,436,705.27	3.40	2,436,705.27	1.86
51150	FONDOS DESCENTRALIZADOS 1	0.00	0.00	0.00	0.00
51151	FONDOS DESCENTRALIZADOS ESPECIFICOS 2	0.00	0.00	0.00	0.00
SUMA:		4,314,902.27	6.02	5,756,772.15	5.17
TOTAL GENERAL:		71,694,806.66	100.00	132,656,357.40	100.00

*[Handwritten signatures and initials]*

Página: 4

H. AYUNTAMIENTO DE GALEANA, N.L.  
 TESORERIA MUNICIPAL  
 BALANZA DE COMPROBACION RESUMIDA DEL 1/04/2022 AL 30/06/2022

Cuenta	Descripción	Saldo Inicial		Cargos	Abonos	Saldo Final	
		Debe	Haber			Debe	Haber
<b>ACTIVO</b>							
<b>CAJAS RECAUDACIONES</b>							
10101-0000-0000	CAJAS RECAUDACIONES			2,857.00		3,857.00	
<b>BANCOS</b>							
10301-0000-0000	RECURSOS PROPIOS	31,330,258.97		63,006,718.46	65,950,656.42	26,368,321.01	
10302-0000-0000	FONDO DE INFRAESTRUCTURA SOCIAL MUNICIPAL	12,691,718.07		12,295,079.52	267,239.01	24,709,558.58	
10303-0000-0000	FONDO DE FORTALECIMIENTO MUNICIPAL	7,588,141.18		7,844,442.72	11,188,439.53	4,244,144.37	
10305-0000-0000	PROGRAMA DEL GOBIERNO DEL ESTADO	10,711,834.76		4,822,266.98	4,806,260.30	10,727,841.44	
	<b>TOTAL BANCOS</b>	<b>62,311,952.98</b>		<b>87,970,507.68</b>	<b>82,212,595.26</b>	<b>68,069,865.40</b>	
<b>CUENTAS POR COBRAR</b>							
10501-0000-0000	DEUDORES DIVERSOS	1,253,519.90		30,500.00	200.00	1,283,819.90	
10504-0000-0000	OTRAS CUENTAS POR COBRAR	293,039.44		112,250.86	110,820.00	294,470.30	
	<b>TOTAL CUENTAS POR COBRAR</b>	<b>1,546,559.34</b>		<b>142,750.86</b>	<b>111,020.00</b>	<b>1,578,290.20</b>	
	<b>TOTAL ACTIVO</b>	<b>63,858,512.32</b>		<b>88,117,115.54</b>	<b>82,323,615.26</b>	<b>69,652,012.60</b>	
<b>PASIVO Y PATRIMONIO</b>							
<b>CUENTAS POR PAGAR</b>							
20101-0000-0000	IMPUESTOS POR PAGAR		694,801.25	2,312,896.47	2,644,539.81		526,444.59
20103-0000-0000	ACREEDORES DIVERSOS		1,214,546.38	516,617.27	461,823.62		1,159,752.73
	<b>TOTAL CUENTAS POR PAGAR</b>		<b>1,909,347.63</b>	<b>3,329,513.74</b>	<b>3,106,363.43</b>		<b>1,686,197.32</b>
	<b>TOTAL PASIVOS</b>		<b>1,909,347.63</b>	<b>3,329,513.74</b>	<b>3,106,363.43</b>		<b>1,686,197.32</b>
<b>PATRIMONIO FINANCIERO</b>							
30101-0000-0000	PATRIMONIO FINANCIERO		41,445,016.11				41,445,016.11
	<b>TOTAL PATRIMONIO</b>		<b>41,445,016.11</b>				<b>41,445,016.11</b>
	<b>TOTAL PASIVO Y PATRIMONIO</b>		<b>43,354,363.74</b>	<b>3,329,513.74</b>	<b>3,106,363.43</b>		<b>43,131,213.43</b>
<b>INGRESOS</b>							
	<b>TOTAL IMPUESTOS</b>		<b>912,339.05</b>	<b>140,323.00</b>	<b>501,288.02</b>		<b>1,273,304.07</b>
<b>IMPUESTOS</b>							
40102-0000-0000	PREDIAL		662,397.00	93,084.00	297,090.00		866,403.00
40103-0000-0000	ADQUISICION DE INMUEBLES		194,031.42	6,240.00	68,530.62		256,322.04
40108-0000-0000	RECARGOS Y ACCESORIOS		55,910.63	40,999.00	135,667.40		150,579.03
	<b>TOTAL DERECHOS</b>		<b>928,882.18</b>		<b>506,240.95</b>		<b>1,435,123.13</b>
<b>DERECHOS</b>							
40202-0000-0000	SERVICIOS PUBLICOS				17,071.00		17,071.00
40203-0000-0000	CONSTRUCCIONES Y URBANIZACIONES		231.12		3,684.00		8,915.12
40204-0000-0000	CERTIFICACIONES, AUTORIZACIONES, CONSTANCIAS Y RE		145.00		4,771.80		4,916.80
40205-0000-0000	INSCRIPCION Y REFRENDO		836,248.02		373,577.83		1,209,825.85
40207-0000-0000	REVISION, INSPECCION Y SERVICIOS		34,967.00		35,777.00		70,744.00
40208-0000-0000	EXPEDICION DE LICENCIAS		6,721.50				6,721.50
40211-0000-0000	OCUPACION DE LA VIA PUBLICA		50,569.54		65,359.32		116,928.86

H. AYUNTAMIENTO DE GALEANA, N.L.  
 TESORERIA MUNICIPAL  
 BALANZA DE CCMPROBACION RESUMIDA DEL 1/04/2022 AL 30/06/2022

Cuenta	Descripcion	Saldo Inicial		Cargos	Abonos	Saldo Final	
		Debe	Haber			Debe	Haber
	TOTAL CONTRIBUCIONES POR NUEVOS FRACCIONAMTS.		18,820.20		8,083.00		26,903.20
40001-0000-0000	CONTRIBUCIONES POR NUEVOS FRACCIONAMTS. CONTRIBUCIONES POR NUEVOS FRACCIONAMENTS. EDIF		18,820.20		8,083.00		26,903.20
	TOTAL PRODUCTOS PRODUCTOS		5,108.00		5,072.00		10,180.00
40002-0000-0000	ARRENDAMIENTO O EXPLOTACION DE BIENES MUEBLES E IN DIVERSOS		5,000.00		5,000.00		10,000.00
40011-0000-0000			108.00		72.00		180.00
	TOTAL APROVECHAMIENTOS APROVECHAMIENTOS		89,589.55		304,093.00		393,682.55
40001-0000-0000	MULTAS		89,589.55		83,093.00		172,682.55
05-0000-0000	INDEMNIZACIONES				221,000.00		221,000.00
	TOTAL PARTICIPACIONES PARTICIPACIONES	41,050,897.75		2,907,468.10	43,808,480.03		81,951,909.68
40001-0000-0000	FONDO GENERAL DE PARTICIPACIONES	31,548,356.57	2,631,603.60		34,041,792.59		62,958,545.56
40002-0000-0000	FONDO NACIONAL DE FOMENTO MUNICIPAL	5,374,438.23	190,272.48		5,515,222.96		10,699,388.71
40004-0000-0000	TENENCIA	12,145.01					12,145.01
40006-0000-0000	IMPUESTO SOBRE AUTOMOVILES NUEVOS	1,080,905.04			1,250,227.76		2,331,132.80
40007-0000-0000	IMPUESTO ESPECIAL SOBRE PRODUCCION Y SERVICIOS	1,088,861.48	75,858.55		908,193.36		1,921,196.31
40010-0000-0000	FONDO DE FISCALIZACION	1,431,451.59	9,733.47		1,824,375.72		3,246,093.84
40011-0000-0000	RECAUDACION DE VENTA FINAL DE GASOLINA Y DIESEL	367,204.98			243,303.09		610,508.07
40012-0000-0000	0.6 CUOTAS POR DERECHO DE CONTROL VEHICULAR	147,332.06			25,286.63		172,618.68
40013-0000-0000	FONDO ESTABILIZACION INGRESOS ENTIDADES FEDERATIVA	202.79			77.91		280.70
	TOTAL FONDO DE INFRAESTRUCTURA SOCIAL	12,285,688.01			12,295,079.52		24,580,767.53
40701-0000-0000	FONDO DE INFRAESTRUCTURA SOCIAL APORTACION FEDERAL	12,284,436.00			12,284,436.00		24,568,872.00
04-0000-0000	INTERESES	1,252.01			10,643.52		11,895.53
	TOTAL FONDO PARA EL FORTALECIMIENTO MUNICIPAL	7,836,869.64			7,837,131.99		15,674,001.63
40001-0000-0000	FONDO PARA EL FORTALECIMIENTO MUNICIPAL APORTACION FEDERAL	7,833,778.50			7,833,778.50		15,667,557.00
40004-0000-0000	INTERESES	3,091.14			3,353.49		6,444.63
	TOTAL FONDO DESCENTRALIZADO FONDO DESCENTRALIZADO	5,997,111.08			6,715,569.55		12,712,680.63
40001-0000-0000	FONDO DESCENTRALIZADO	5,997,111.08			6,715,569.55		12,712,680.63
	TOTAL OTRAS APORTACIONES OTRAS APORTACIONES	8,336,281.49			4,002,059.25		12,338,340.74
41023-0000-0000	FONDO DE DESARROLLO MUNICIPAL		538.02		135.61		673.63
41046-0000-0000	PROG. PREVENION Y COMBATE DE INCENDIOS	1,021,361.56			493.03		1,021,854.59
41060-0000-0000	FONDO DE SEGURIDAD MUNICIPAL	3,914,337.50			3,999,688.79		7,914,026.29
41061-0000-0000	PROYECTOS DE INFRAESTRUCTURA MUNICIPAL	3,400,044.41			1,741.82		3,401,786.23
	TOTAL OTROS	2,004,112.37			4,776,151.04		6,780,263.41

*[Handwritten signatures and initials]*

H. AYUNTAMIENTO DE GALEANA, N.L.  
TESORERIA MUNICIPAL  
BALANZA DE COMPROBACION RESUMIDA DEL 1/04/2022 AL 30/06/2022

Cuenta	Descripción	Saldo Inicial		Cargos	Abonos	Saldo Final	
		Debe	Haber			Debe	Haber
41001-0000-0000	OTROS		2,004,112.37		4,776,151.04		6,780,263.41
	TOTAL INGRESOS		79,465,699.32	3,047,791.10	80,759,248.35		157,177,156.57
	EGRESOS						
	TOTAL ADMINISTRACION PUBLICA	20,644,476.61		21,157,584.13	496,743.80	41,305,316.94	
	ADMINISTRACION PUBLICA						
50001-0000-0000	ADMINISTRACION DE LA FUNCION PUBLICA	17,323,929.91		17,506,770.58	163,229.27	34,667,471.22	
50002-0000-0000	GASTOS DE LA FUNCION	223,934.42		255,286.08		479,220.50	
50003-0000-0000	GASTOS ADMINISTRATIVOS	3,096,612.28		3,395,527.47	333,514.53	6,158,625.22	
	TOTAL SERVICIOS COMUNITARIOS	8,335,656.08		6,481,547.92	237,663.86	14,579,546.14	
	SERVICIOS COMUNITARIOS						
50004-0000-0000	ALUMBRADO PUBLICO	1,579,235.22		700,766.90	47,817.04	2,232,155.08	
50005-0000-0000	LIMPIA MUNICIPAL	111,313.60		362,044.60	22,886.80	450,471.40	
50006-0000-0000	MANTENIMIENTO DE VIAS PUBLICAS	6,566,332.86		5,341,950.86	154,512.06	11,753,771.66	
50007-0000-0000	PARQUES, JARDINES Y PLAZAS	78,774.40		76,785.56	12,447.96	143,112.00	
	TOTAL DESARROLLO SOCIAL	12,523,005.61		23,344,013.85	2,630,632.72	33,236,366.73	
	DESARROLLO SOCIAL						
50008-0000-0000	EDUCACION	799,322.09		2,079,468.96	347,889.35	2,530,301.70	
50009-0000-0000	CULTURA	1,300,728.88		8,975,287.10	610,320.00	9,665,555.98	
50010-0000-0000	ASISTENCIA SOCIAL	10,072,091.52		11,858,293.49	1,666,472.58	20,263,912.43	
50011-0000-0000	FOMENTO AL DEPORTE	329,287.12		430,964.30	5,950.80	754,303.62	
50012-0000-0000	AFORTACIONES A CENTROS ASISTENCIALES	21,576.00				21,576.00	
	TOTAL SEGURIDAD PUBLICA Y TRANSITO	1,827,854.81		827,398.90	904.80	2,654,348.91	
	SEGURIDAD PUBLICA Y TRANSITO						
50013-0000-0000	SEGURIDAD PUBLICA	324,973.55		439,160.50		764,134.05	
50014-0000-0000	TRANSITO	1,502,881.26		388,238.40	904.80	1,890,214.86	
	TOTAL MANTENIMIENTO Y CONSERVACION DE ACTIVOS	3,145,672.21		4,197,394.57	295,522.05	7,047,544.73	
	MANTENIMIENTO Y CONSERVACION DE ACTIVOS						
50015-0000-0000	CONSUMO DE COMBUSTIBLE	2,332,989.86		2,809,103.46	36,497.53	5,105,595.79	
50016-0000-0000	EQUIPO DE TRANSPORTE	496,013.67		1,011,849.07	11,078.00	1,496,784.74	
50017-0000-0000	EQUIPO DE COMPUTO	23,574.52		1,392.00		24,966.52	
50018-0000-0000	EDIFICIOS PUBLICOS	87,937.34		290,832.88	201,313.36	177,455.86	
50019-0000-0000	OTROS	205,156.82		84,217.16	46,633.16	242,740.82	
	TOTAL ADQUISICIONES	215,356.86		904,947.28	106,169.71	1,014,134.43	
	ADQUISICIONES						
50020-0000-0000	BIENES MUEBLES	215,356.86		904,947.28	106,169.71	1,014,134.43	
	TOTAL DESARROLLO URBANO Y ECOLOGIA	1,498,895.56		2,609,163.20		4,108,058.76	
	DESARROLLO URBANO Y ECOLOGIA						
50021-0000-0000	OBRAS PUBLICAS DIRECTAS	1,498,895.56		2,609,163.20		4,108,058.76	
	TOTAL FONDO DE INFRAESTRUCTURA SOCIAL MUNICIPAL	338,881.05		265,727.75		604,608.80	
	FONDO DE INFRAESTRUCTURA SOCIAL MUNICIPAL						
50022-0000-0000	OBRAS	338,881.05		265,727.75		604,608.80	
	TOTAL FONDO DE FORTALECIMIENTO MUNICIPAL	6,450,831.70		11,149,118.78	8,800.54	17,591,149.94	
	FONDO DE FORTALECIMIENTO MUNICIPAL						



H. AYUNTAMIENTO DE GALEANA, N.L.  
 TESORERIA MUNICIPAL  
 BALANZA DE COMPROBACION RESUMIDA DEL 1/04/2022 AL 30/06/2022

Cuenta	Descripcion	Saldo Inicial		Cargos	Abonos	Saldo Final	
		Debe	Haber			Debe	Haber
50911-0000-0000	CREDITOS CON INSTITUCIONES FINANCIERAS	1,746.96		193.07		1,940.03	
50912-0000-0000	PAGO DE OBLIGACIONES A TERCEROS	1,154,514.79				1,154,514.79	
50921-0000-0000	POLICIA Y TRANSITO	3,729,773.29		6,561,331.63	8,800.54	10,281,304.38	
50924-0000-0000	OBRAS	1,565,796.66		4,587,594.08		6,153,390.74	
	TOTAL OBLIGACIONES FINANCIERAS	1,539,050.37		219,445.50		1,758,495.87	
	OBLIGACIONES FINANCIERAS						
51001-0000-0000	PAGO DE OBLIGACIONES	1,539,050.37		219,445.50		1,758,495.87	
	TOTAL OTROS	2,441,869.88		4,318,902.45	4,000.18	6,756,772.51	
	OTROS						
51117-0000-0000	FONDO DE DESARROLLO MUNICIPAL	973,766.38				973,766.38	
51132-0000-0000	PROYECTO BRIGADAS RURALES P/PREVENCIÓN INCENDIOS	367,768.50		234,900.05	0.05	602,668.50	
51147-0000-0000	PROGRAMA DE SANIDAD FORESTAL	117,600.00		161,000.03	4,000.03	274,600.00	
51148-0000-0000	FONDO DE SEGURIDAD MUNICIPAL	982,735.00		1,486,297.10	0.10	2,469,032.00	
51149-0000-0000	FONDO DE INFRAESTRUCTURA MUNICIPAL			2,436,705.27		2,436,705.27	
	TOTAL EGRESOS	58,961,550.74		75,475,244.33	3,780,437.67	130,656,357.40	
	REMANENTE		20,504,148.58	78,523,035.43	84,539,686.02		26,520,799.17
	Totales	122,820,063.06	122,820,063.06	169,969,664.71	169,969,664.71	200,308,370.00	200,308,370.00

Fecha: 19/07/2022

H. AYUNTAMIENTO DE GALEANA, N.L.  
 TESORERÍA MUNICIPAL  
 DETALLE DE LA DISPONIBILIDAD AL 30/06/2022

ACTIVO		
CAJAS RECAUDACIONES		3,857.00
FONDO FIJO		
FONDC PARA GASTOS MENORES		0.00
FONDC PARA PRESTAMOS		0.00
FONDC PARA CAJAS		0.00
TOTAL FONDO FIJO		0.00
BANCOS		
RECURSOS PROPIOS	28,388,321.01	
FONDC DE INFRAESTRUCTURA SOCIAL MUNIC.	24,709,558.58	
FONDC DE FORTALECIMIENTO MUNICIPAL	4,244,144.37	
CREDITO A LA PALABRA	0.00	
PROGRAMAS GOBIERNO DEL ESTADO	13,727,841.44	
TOTAL BANCOS	68,069,865.40	
INVERSIONES		
RECURSOS PROPIOS	0.00	
FONDC DE INFRAESTRUCTURA SOCIAL MUNIC.	0.00	
FONDC DE FORTALECIMIENTO MUNICIPAL	0.00	
TOTAL INVERSIONES	0.00	
CUENTAS POR COBRAR		
DEUDORES DIVERSOS	1,283,819.90	
GASTOS POR COMPROBAR	0.00	
DOCUMENTOS POR COBRAR	0.00	
OTRAS CUENTAS POR COBRAR	294,470.30	
TOTAL CUENTAS POR COBRAR	1,578,290.20	
DEPOSITOS EN GARANTIA		
ARRENDAMIENTO	0.00	
GASOLINA	0.00	
FIANZAS	0.00	
TOTAL DEPOSITOS EN GARANTIA	0.00	
TOTAL ACTIVO		68,652,012.60
PASIVO Y PATRIMONIO		
PASIVO		
CUENTAS POR PAGAR		
IMPUESTOS POR PAGAR	526,444.59	
OTRAS DEDUCCIONES	0.00	
ACREEDORES DIVERSOS	1,159,752.73	
DOCUMENTOS POR PAGAR	0.00	
TOTAL CUENTAS POR PAGAR	1,686,197.32	
TOTAL PASIVOS	1,686,197.32	
PATRIMONIO		
REMANENTE DEL EJERCICIO	26,520,799.17	
PATRIMONIO FINANCIERO	41,445,016.11	
TOTAL PATRIMONIO	67,965,815.28	
TOTAL PASIVO Y PATRIMONIO		68,652,012.60

Handwritten notes and signatures on the right side of the page, including a circled '0.00' and various scribbles.

CUADRO ANALÍTICO DE INGRESOS POR RUBROS

CONCEPTO	INFORMACIÓN SEGUNDO TRIMESTRE				ACUMULADO DEL EJERCICIO			
	REAL 2021	REAL 2022	PRESUPUESTO	VARIACIÓN	REAL 2021	REAL 2022	PRESUPUESTO	VARIACIÓN
IMPUESTOS	450,216.88	360,965.02	7,848,300.00	-7,487,334.98	1,253,603.51	1,273,304.07	15,693,920.00	-14,420,615.93
DERECHOS	717,708.22	506,240.95	641,228.00	-134,987.05	1,519,416.78	1,435,123.13	1,917,704.00	-482,580.87
CONTRIBUCIONES POR NUEVOS FRACCIONAMS.	15,056.16	8,083.00	0.00	8,083.00	37,416.04	26,903.20	0.00	26,903.20
PRODUCTOS	54.00	5,072.00	41,350.00	-36,278.00	1,510,103.80	10,180.00	110,700.00	-100,520.00
APROVECHAMIENTOS	26,704.00	304,093.00	246,000.00	58,093.00	73,707.85	303,682.55	402,000.00	98,317.45
PARTICIPACIONES	40,233,829.64	40,901,011.93	41,895,600.00	-994,588.07	75,031,489.37	81,951,909.68	83,791,200.00	-1,839,290.32
FONDO DE INFRAESTRUCTURA SOCIAL	13,570,082.32	12,295,079.52	14,267,550.00	-1,972,470.48	27,141,267.70	24,580,767.53	28,529,250.00	-3,948,482.47
FONDO PARA EL FORTALECIMIENTO MUNICIPAL	6,405,204.14	7,837,131.99	4,811,250.00	3,025,881.99	12,808,288.18	15,674,001.63	9,622,500.00	6,051,501.63
FONDO DESCENTRALIZADO	6,152,124.01	6,715,569.55	22,570,000.00	-15,854,430.45	12,512,629.64	12,712,680.63	37,720,000.00	-25,007,319.37
OTRAS APORTACIONES	8,001,956.65	4,002,059.25	0.00	4,002,059.25	10,987,751.47	12,338,340.74	0.00	12,338,340.74
CONTRIBUCIÓN DE VECINOS	0.00	0.00	0.00	0.00	0.00	0.00	0.00	0.00
FINANCIAMIENTO	0.00	0.00	0.00	0.00	0.00	0.00	0.00	0.00
OTROS	1,739,739.75	4,776,151.04	0.00	4,776,151.04	6,966,091.63	6,780,263.41	0.00	6,780,263.41
<b>TOTAL</b>	<b>77,312,675.77</b>	<b>77,711,457.25</b>	<b>92,321,278.00</b>	<b>-14,609,820.75</b>	<b>149,841,855.97</b>	<b>157,177,156.57</b>	<b>177,877,274.00</b>	<b>-20,700,117.43</b>

ANÁLISIS DE LAS VARIACIONES

VARIACIÓN= REAL 2022 - PRESUPUESTO

*(Handwritten signatures and initials)*

MUNICIPIO DE GALEANA, N. L.  
 ADMINISTRACION 2021 - 2024  
 EJERCICIO 2022

CUADRO ANALÍTICO DEL RUBRO IMPUESTOS

CONCEPTO	INFORMACION SEGUNDO TRIMESTRE			ACUMULADO DEL EJERCICIO				
	REAL 2021	REAL 2022	PRESUPUESTO	VARIACION	REAL 2021	REAL 2022	PRESUPUESTO	VARIACION
SORF FI EJERCICIO DE ACTIVIDADES MERCANTILES (SUSPENDIDO)	0.00	0.00	0.00	0.00	0.00	0.00	0.00	0.00
PREDIAL	235,460.00	204,006.00	7,560,000.00	-7,355,994.00	860,744.00	15,120,000.00	-14,253,597.00	
ADQUISICION DE INMUEBLES	162,770.66	62,290.62	237,000.00	-174,709.38	290,921.17	474,170.00	-217,847.96	
DIVERSIONES Y ESPECTACULOS PUBLICOS	0.00	0.00	0.00	0.00	0.00	0.00	0.00	
JUEGOS PERMITIDOS	0.00	0.00	0.00	0.00	0.00	0.00	0.00	
ADQUISICION DE CITRICOS (SUSPENDIDO)	0.00	0.00	0.00	0.00	0.00	0.00	0.00	
AUM. DE VALOR Y MEJ. ESPECIFICA DE LA PROP.	0.00	0.00	0.00	0.00	0.00	0.00	0.00	
RECARGOS Y ACCESORIOS	51,986.22	94,668.40	51,300.00	43,368.40	101,938.34	99,750.00	50,829.03	
<b>TOTAL</b>	<b>450,216.88</b>	<b>350,965.02</b>	<b>7,848,300.00</b>	<b>-7,487,334.98</b>	<b>1,253,603.51</b>	<b>15,693,920.00</b>	<b>-14,420,615.93</b>	

ANÁLISIS DE LAS VARIACIONES

VARIACION= REAL 2022 - PRESUPUESTO

*(Handwritten signatures and initials)*

CUADRO ANALÍTICO DEL RUBRO DERECHOS

CONCEPTO	INFORMACION SEGUNDO TRIMESTRE				ACUMULADO DEL EJERCICIO			
	REAL 2021	REAL 2022	PRESUPUESTO	VARIACIÓN	REAL 2021	REAL 2022	PRESUPUESTO	VARIACIÓN
COOPERACIÓN PARA OBRAS PUBLICAS	0.00	0.00	0.00	0.00	0.00	0.00	0.00	0.00
SERVICIOS PUBLICOS	14,448.00	17,071.00	23,250.00	-6,179.00	25,404.00	17,071.00	85,672.00	-68,601.00
CONSTRUCCIONES Y URBANIZACIONES	21,314.20	8,684.00	115,050.00	-106,366.00	40,951.35	8,915.12	230,350.00	-221,434.88
CERT. AUTORIZ. CONSTANCIAS Y REGISTROS	368.93	4,771.80	3,500.00	1,271.80	368.93	4,916.80	7,000.00	-2,083.20
INSCRIPCIÓN Y REFRENDO	567,236.89	373,577.83	450,460.00	-76,882.17	1,187,404.77	1,209,825.85	1,373,046.00	-163,220.15
EXPEDICIÓN DE CEDULA DE EMPADRONAMIENTO Y PAT. (SUSPENDIDO)	0.00	0.00	0.00	0.00	0.00	0.00	0.00	0.00
REVISIÓN, INSPECCIÓN Y SERVICIOS	33,383.00	35,777.00	10,368.00	25,409.00	84,212.00	70,744.00	20,736.00	50,008.00
EXPEDICIÓN DE LICENCIAS	0.00	0.00	6,600.00	-6,600.00	11,205.55	6,721.50	15,900.00	-9,178.50
LIMPIEZA DE LOTES BALDÍOS	0.00	0.00	500.00	-500.00	0.00	0.00	2,000.00	-2,000.00
LIMPIA Y RECOLECC. DE DESECHOS IND. Y COM.	0.00	0.00	0.00	0.00	0.00	0.00	0.00	0.00
OCCUPACIÓN DE LA VÍA PÚBLICA	80,957.20	66,359.32	31,500.00	34,859.32	169,870.18	116,928.86	183,000.00	-66,071.14
DIVERSOS	0.00	0.00	0.00	0.00	0.00	0.00	0.00	0.00
PECARGOS Y ACCESORIOS	0.00	0.00	0.00	0.00	0.00	0.00	0.00	0.00
<b>TOTAL</b>	<b>717,708.22</b>	<b>506,240.95</b>	<b>641,228.00</b>	<b>-134,987.05</b>	<b>1,519,416.78</b>	<b>1,435,123.13</b>	<b>1,917,704.00</b>	<b>-482,580.87</b>

ANÁLISIS DE LAS VARIACIONES

*(Handwritten signatures and initials)*

VARIACIÓN= REAL 2022 - PRESUPUESTO

CUADRO ANALÍTICO DEL RUBRO CONTRIBUCIONES POR NUEVOS FRACCIONAMIENTOS

CONCEPTO	INFORMACIÓN SEGUNDO TRIMESTRE			ACUMULADO DEL EJERCICIO		
	REAL 2021	REAL 2022	VARIACIÓN	REAL 2021	REAL 2022	VARIACIÓN
CONSTRUCCIÓN DE NUEVAS EDIFICACIONES	0.00	0.00	0.00	0.00	0.00	0.00
FRACCIONAMIENTOS FUNERARIOS O CEMENTERIOS	0.00	0.00	0.00	0.00	0.00	0.00
RELOTIFICACIONES O SUBDIVISIONES	15,056.16	8,083.00	8,083.00	37,416.04	26,903.20	26,903.20
<b>TOTAL</b>	<b>15,056.16</b>	<b>8,083.00</b>	<b>8,083.00</b>	<b>37,416.04</b>	<b>26,903.20</b>	<b>26,903.20</b>

ANÁLISIS DE LAS VARIACIONES

--


VARIACION= REAL 2022 - PRESUPUESTO

*[Handwritten signatures and initials]*

CUADRO ANALÍTICO DEL RUBRO PRODUCTOS

CONCEPTO	INFORMACIÓN SEGUNDO TRIMESTRE			ACUMULADO DEL EJERCICIO				
	REAL 2021	REAL 2022	PRESUPUESTO	VARIACIÓN	REAL 2021	REAL 2022	PRESUPUESTO	VARIACIÓN
ENAJENACIÓN DE BIENES MUEBLES E INMUEBLES	0.00	0.00	0.00	0.00	1,509,923.80	0.00	0.00	0.00
ARRENDAMIENTO O EXPLOTACIÓN DE BIENES	0.00	5,000.00	35,000.00	-30,000.00	0.00	10,000.00	98,000.00	-88,000.00
CRÉDITOS A FAVOR DEL MUNICIPIO	0.00	0.00	0.00	0.00	0.00	0.00	0.00	0.00
ESTABLECIMIENTOS O EMPRESAS QUE DEPENDAN DEL MUNICIPIO	0.00	0.00	0.00	0.00	0.00	0.00	0.00	0.00
VENTA DE BIENES MOSTRENCOS	0.00	0.00	0.00	0.00	0.00	0.00	0.00	0.00
VENTA DE OBJETOS RECOGIDOS POR LOS DEPARTAMENTOS	0.00	0.00	0.00	0.00	0.00	0.00	0.00	0.00
DEPÓSITO DE ESCOMBROS Y DESECHOS VEGETALES	0.00	0.00	0.00	0.00	0.00	0.00	0.00	0.00
VENTA DE IMPRESOS, FORMATOS Y PAPEL ESPECIAL	0.00	0.00	6,350.00	-6,350.00	0.00	0.00	12,700.00	-12,700.00
INTERESES	0.00	0.00	0.00	0.00	0.00	0.00	0.00	0.00
EVENTOS MUNICIPALES	0.00	0.00	0.00	0.00	0.00	0.00	0.00	0.00
DIVERSOS Recargos, Gastos de Cobranza Sanciones e Indemn	54.00	72.00	0.00	72.00	180.00	180.00	0.00	180.00
<b>TOTAL</b>	<b>54.00</b>	<b>5,072.00</b>	<b>41,350.00</b>	<b>-36,278.00</b>	<b>1,510,103.80</b>	<b>10,180.00</b>	<b>110,700.00</b>	<b>-100,520.00</b>

ANÁLISIS DE LAS VARIACIONES


---

VARIACION= REAL 2022 - PRESUPUESTO

*[Handwritten signature and scribbles]*

CUADRO ANALÍTICO DEL RUBRO APROVECHAMIENTOS

CONCEPTO	INFORMACION SEGUNDO TRIMESTRE			ACUMULADO DEL EJERCICIO				
	REAL 2021	REAL 2022	PRESUPUESTO	VARIACIÓN	REAL 2021	REAL 2022	PRESUPUESTO	VARIACIÓN
MULTAS	26,704.00	83,093.00	246,000.00	-162,907.00	73,797.85	172,682.55	492,000.00	-319,317.45
DONATIVOS	0.00	0.00	0.00	0.00	0.00	0.00	0.00	0.00
SUBSIDIOS	0.00	0.00	0.00	0.00	0.00	0.00	0.00	0.00
CAUCIONES CUYA PÉRDIDA SE DECLARE A FAVOR DEL MUNICIPIO	0.00	0.00	0.00	0.00	0.00	0.00	0.00	0.00
INDEMNIZACIONES	0.00	221,000.00	0.00	221,000.00	0.00	221,000.00	0.00	221,000.00
DIVERSOS	0.00	0.00	0.00	0.00	0.00	0.00	0.00	0.00
RECARGOS Y ACCESORIOS	0.00	0.00	0.00	0.00	0.00	0.00	0.00	0.00
<b>TOTAL</b>	<b>26,704.00</b>	<b>304,093.00</b>	<b>246,000.00</b>	<b>58,093.00</b>	<b>73,797.85</b>	<b>393,682.55</b>	<b>492,000.00</b>	<b>-98,317.45</b>

ANÁLISIS DE LAS VARIACIONES

--

VARIACIÓN= REAL 2022 - PRESUPUESTO



CUADRO ANALÍTICO DEL RUBRO PARTICIPACIONES

CONCEPTO	INFORMACIÓN SEGUNDO TRIMESTRE			ACUMULADO DEL EJERCICIO				
	REAL 2021	REAL 2022	PRESUPUESTO	VARIACIÓN	REAL 2021	REAL 2022	PRESUPUESTO	VARIACIÓN
FONDO GENERAL DE PARTICIPACIONES	31,139,106.52	31,410,188.99	29,175,000.00	2,235,188.99	57,186,148.26	62,958,545.56	58,350,000.00	4,608,545.56
FONDO NACIONAL DE FOMENTO MUNICIPAL	4,998,983.11	5,324,950.48	3,915,000.00	1,409,950.48	9,852,242.63	10,699,388.71	7,830,000.00	2,869,388.71
FONDO PARA REORDENAMIENTO DEL COMERCIO URBANO	0.00	0.00	0.00	0.00	0.00	0.00	0.00	0.00
TENENCIA	56,564.50	0.00	2,580,000.00	-2,580,000.00	167,645.82	12,145.01	5,160,000.00	-5,147,854.99
CONTROL VEHICULAR	0.00	0.00	61,500.00	-61,500.00	0.00	0.00	123,000.00	-123,000.00
IMPUESTO SOBRE AUTOMOVILES NUEVOS	1,011,649.04	1,250,227.76	1,098,900.00	151,327.76	2,008,542.74	2,331,132.80	2,197,800.00	133,332.80
IMPUESTO ESPECIAL SOBRE PRODUCCIÓN Y SERVICIOS	815,168.95	832,334.83	1,071,000.00	-238,665.17	1,858,166.47	1,921,196.31	2,142,000.00	-220,803.69
FONDO DE FISCALIZACION	1,792,648.52	1,814,642.25	1,401,000.00	413,642.25	3,027,951.57	3,246,093.84	2,802,000.00	444,093.84
RECAUDACION VENTA FINAL GASOLINA Y DIESEL	390,649.45	243,303.09	2,130,000.00	-1,886,696.91	778,266.46	610,508.07	4,260,000.00	-3,649,491.93
0.6 CUOTAS POR DERECHO DE CONTROL VEHICULAR	28,768.02	25,286.62	257,700.00	-232,413.38	152,101.46	172,618.68	515,400.00	-342,781.32
DERECHOS DE ALCOHOLES	0.00	0.00	7,500.00	-7,500.00	0.00	0.00	15,000.00	-15,000.00
FONDO DE ESTABILIZACION INGRESOS A ENTIDADES	291.53	77.91	198,000.00	-197,922.09	423.96	280.70	396,000.00	-395,719.30
<b>TOTAL</b>	<b>40,233,829.64</b>	<b>40,901,011.93</b>	<b>41,895,600.00</b>	<b>-994,588.07</b>	<b>75,031,489.37</b>	<b>81,951,909.88</b>	<b>83,791,200.00</b>	<b>-1,839,290.32</b>

ANÁLISIS DE LAS VARIACIONES

VARIACION= REAL 2022 - PRESUPUESTO

*[Handwritten signatures and initials]*

MUNICIPIO DE GALEANA, N. L.  
 ADMINISTRACIÓN 2021 - 2024  
 EJERCICIO 2022

CUADRO ANALÍTICO DEL RUBRO FONDO DE INFRAESTRUCTURA SOCIAL MUNICIPAL

CONCEPTO	INFORMACIÓN SEGUNDO TRIMESTRE			ACUMULADO DEL EJERCICIO			VARIACIÓN	
	REAL 2021	REAL 2022	PRESUPUESTO	VARIACIÓN	REAL 2021	REAL 2022		PRESUPUESTO
APORTACIÓN FEDERAL	13,569,509.50	12,284,436.00	14,250,000.00	-1,965,564.00	27,119,019.00	24,566,872.00	28,500,000.00	-3,931,128.00
APORTACIÓN DEL ESTADO	0.00	0.00	0.00	0.00	0.00	0.00	0.00	0.00
APORTACIÓN DE VECINOS	0.00	0.00	0.00	0.00	0.00	0.00	0.00	0.00
INTERESES	10,572.82	10,643.52	17,550.00	-6,906.48	22,248.70	11,895.53	29,250.00	-17,354.47
APORTACIÓN MUNICIPAL	0.00	0.00	0.00	0.00	0.00	0.00	0.00	0.00
<b>TOTAL</b>	<b>13,570,082.32</b>	<b>12,295,079.52</b>	<b>14,267,550.00</b>	<b>-1,972,470.48</b>	<b>27,141,267.70</b>	<b>24,580,767.53</b>	<b>28,529,250.00</b>	<b>-3,948,482.47</b>

ANÁLISIS DE LAS VARIACIONES


--	--	--	--	--	--	--	--	--	--

VARIACIÓN REAL 2022 - PRESUPUESTO

CUADRO ANALÍTICO DEL RUBRO FONDO PARA EL FORTALECIMIENTO MUNICIPAL

CONCEPTO	INFORMACIÓN SEGUNDO TRIMESTRE			ACUMULADO DEL EJERCICIO				
	REAL 2021	REAL 2022	PRESUPUESTO	VARIACIÓN	REAL 2021	REAL 2022	PRESUPUESTO	VARIACIÓN
APORTACIÓN FEDERAL	6,396,408.00	7,833,778.50	4,800,000.00	3,033,778.50	12,792,816.00	15,667,557.00	9,600,000.00	6,067,557.00
APORTACIÓN DEL ESTADO	0.00	0.00	0.00	0.00	0.00	0.00	0.00	0.00
APORTACIÓN DE VECINOS	0.00	0.00	0.00	0.00	0.00	0.00	0.00	0.00
INTERESES	8,796.14	3,353.49	11,250.00	-7,896.51	15,472.18	6,444.63	22,500.00	-16,055.37
APORTACIÓN MUNICIPAL	0.00	0.00	0.00	0.00	0.00	0.00	0.00	0.00
<b>TOTAL</b>	<b>6,405,204.14</b>	<b>7,837,131.99</b>	<b>4,811,250.00</b>	<b>3,025,881.99</b>	<b>12,808,288.18</b>	<b>15,674,001.63</b>	<b>9,622,500.00</b>	<b>6,051,501.63</b>

ANÁLISIS DE LAS VARIACIONES



---

VARIACIÓN= REAL 2022 - PRESUPUESTO

CUADRO ANALÍTICO DEL FONDO DESCENTRALIZADO

CONCEPTO	INFORMACIÓN SEGUNDO TRIMESTRE			ACUMULADO DEL EJERCICIO			VARIACIÓN	
	REAL 2021	REAL 2022	PRESUPUESTO	VARIACIÓN	REAL 2021	REAL 2022		PRESUPUESTO
APORTACION ESTATAL	6,152,124.01	6,715,569.55	22,570,000.00	-15,854,430.45	12,512,629.64	12,712,680.63	37,720,000.00	-25,007,319.37
<b>TOTAL</b>	<b>6,152,124.01</b>	<b>6,715,569.55</b>	<b>22,570,000.00</b>	<b>-15,854,430.45</b>	<b>12,512,629.64</b>	<b>12,712,680.63</b>	<b>37,720,000.00</b>	<b>-25,007,319.37</b>

ANÁLISIS DE LAS VARIACIONES


---

VARIACIÓN REAL 2022 - PRESUPUESTO

*(Handwritten signatures and initials)*

CUADRO ANALITICO DEL RUBRO OTRAS APORTACIONES

CONCEPTO	INFORMACIÓN SEGUNDO TRIMESTRE			ACUMULADO DEL EJERCICIO		
	REAL 2021	REAL 2022	VARIACIÓN	REAL 2021	REAL 2022	VARIACIÓN
PROGRAMA FONDO DESASTRES NATURALES	0.00	0.00	0.00	0.00	0.00	0.00
PROGRAMA NUEVO LEON DECIDIMOS TODOS	0.00	0.00	0.00	0.00	0.00	0.00
FONDO DE DESARROLLO MUNICIPAL	1,869,984.56	135.61	135.61	1,870,393.48	673.63	673.63
PROG. DE REHAB. DE D.I.F. MPAL	0.00	0.00	0.00	0.00	0.00	0.00
PROGRAMA DESASOLVE DE PRESAS	0.00	0.00	0.00	0.00	0.00	0.00
APORTACION DE PROVEDORES Y CONTRATISTAS	0.00	0.00	0.00	0.00	0.00	0.00
PROGRAMA P/ADQUISICION DE ROLLOS DE ALAMBRE	0.00	0.00	0.00	0.00	0.00	0.00
PROGRAMA DE ZONAS PRIORITARIAS	0.00	0.00	0.00	0.00	0.00	0.00
FONDO DE PAVIMENTOS A MUNICIPIOS	0.00	0.00	0.00	0.00	0.00	0.00
PROG. PREVENCIÓN Y COMBATE DE INCENDIOS	1,111,618.92	493.03	493.03	1,111,739.35	1,021,854.59	1,021,854.59
PROGRAMA FIDEM	0.00	0.00	0.00	0.00	0.00	0.00
REHAB VIVIENDA PERSONAS ESCASOS RECURSOS	0.00	0.00	0.00	0.00	0.00	0.00
PROGRAMAS REGIONALES	0.00	0.00	0.00	0.00	0.00	0.00
PROSSAPYS	0.00	0.00	0.00	0.00	0.00	0.00
SEDATU	0.00	0.00	0.00	0.00	0.00	0.00
FORTALECE	0.00	0.00	0.00	0.00	0.00	0.00
PROG. DES. REGIONAL (FONDO MINERO 2016)	0.00	0.00	0.00	0.00	0.00	0.00
FONDO DE SEGURIDAD	3,544,304.32	3,999,688.79	3,999,688.79	6,529,446.06	7,914,026.29	7,914,026.29
PROYECTOS DE INFRAESTRUCTURA MUNICIPAL	1,476,048.85	1,741.82	1,741.82	1,476,172.58	3,401,786.23	3,401,786.23
TOTAL	8,001,956.65	4,002,059.25	4,002,059.25	10,987,761.47	12,338,340.74	12,338,340.74

ANÁLISIS DE LAS VARIACIONES

VARIACION= REAL 2022 - PRESUPUESTO

*(Handwritten signatures and initials)*

CUADRO ANALÍTICO DEL RUBRO CONTRIBUCIÓN DE VECINOS

CONCEPTO	INFORMACIÓN SEGUNDO TRIMESTRE			ACUMULADO DEL EJERCICIO				
	REAL 2021	REAL 2022	PRESUPUESTO	VARIACIÓN	REAL 2021	REAL 2022	PRESUPUESTO	VARIACIÓN
CONTRIBUCIÓN DE VECINOS	0.00	0.00	0.00	0.00	0.00	0.00	0.00	0.00
TOTAL	0.00	0.00	0.00	0.00	0.00	0.00	0.00	0.00

ANÁLISIS DE LAS VARIACIONES

--

*[Handwritten signatures and initials]*

VARIACIÓN= REAL 2022 - PRESUPUESTO

CUADRO ANALÍTICO DEL RUBRO FINANCIAMIENTO

CONCEPTO	INFORMACIÓN SEGUNDO TRIMESTRE				ACUMULADO DEL EJERCICIO		VARIACIÓN
	REAL 2021	REAL 2022	PRESUPUESTO	VARIACIÓN	REAL 2021	REAL 2022	
BANCOS	0.00	0.00	0.00	0.00	0.00	0.00	0.00
BANOBRAS	0.00	0.00	0.00	0.00	0.00	0.00	0.00
ARRENDAMIENTO FINANCIERO	0.00	0.00	0.00	0.00	0.00	0.00	0.00
PRESTAMOS DE GOBIERNO DEL ESTADO()	0.00	0.00	0.00	0.00	0.00	0.00	0.00
<b>TOTAL</b>	<b>0.00</b>	<b>0.00</b>	<b>0.00</b>	<b>0.00</b>	<b>0.00</b>	<b>0.00</b>	<b>0.00</b>

ANÁLISIS DE LAS VARIACIONES

--

CUADRO ANALÍTICO DEL RUBRO OTROS

CONCEPTO	INFORMACIÓN SEGUNDO TRIMESTRE			ACUMULADO DEL EJERCICIO				
	REAL 2021	REAL 2022	PRESUPUESTO	VARIACIÓN	REAL 2021	REAL 2022	PRESUPUESTO	VARIACIÓN
OTROS	1,739,739.75	4,776,151.04	0.00	4,776,151.04	6,966,091.63	6,780,263.41	0.00	6,780,263.41
<b>TOTAL</b>	<b>1,739,739.75</b>	<b>4,776,151.04</b>	<b>0.00</b>	<b>4,776,151.04</b>	<b>6,966,091.63</b>	<b>6,780,263.41</b>	<b>0.00</b>	<b>6,780,263.41</b>

ANÁLISIS DE LAS VARIACIONES

--

VARIACIÓN= REAL 2022 - PRESUPUESTO

*Handwritten signatures and initials:*  
 Y ch w f  
 Y. 3) 2  
 (Ca)



CUADRO ANALÍTICO DE EGRESOS POR PROGRAMAS

PROGRAMA	INFORMACIÓN SEGUNDO TRIMESTRE				ACUMULADO DEL EJERCICIO			
	REAL 2021	REAL 2022	PRESUPUESTO	VARIACIÓN	REAL 2021	REAL 2022	PRESUPUESTO	VARIACIÓN
	ADMINISTRACIÓN PÚBLICA	19,679,522.66	20,660,840.33	24,698,850.00	4,038,009.67	40,453,389.89	41,305,316.94	47,720,250.00
SERVICIOS COMUNITARIOS	1,899,650.79	6,243,884.06	4,080,000.00	-2,163,884.06	3,254,936.48	14,579,540.14	8,160,000.00	-6,419,540.14
DESARROLLO SOCIAL	10,081,485.87	20,713,381.12	11,079,000.00	-9,634,381.12	22,386,633.96	33,236,386.73	22,158,000.00	-11,078,386.73
SEGURIDAD PÚBLICA Y TRANSITO	354,803.00	826,494.10	571,200.00	-255,294.10	796,601.02	2,654,348.91	1,142,400.00	-1,511,948.91
MANTENIMIENTO Y CONSERVACIÓN DE ACTIVOS	3,069,530.03	3,901,872.52	3,280,500.00	-621,372.52	6,690,060.61	7,047,544.73	6,561,000.00	-486,544.73
ADQUISICIONES	-557,438.35	798,777.57	4,110,000.00	3,311,222.43	218,532.21	1,014,134.43	8,220,000.00	7,205,865.57
DESARROLLO URBANO Y ECOLOGIA	9,888,632.30	2,609,163.20	5,325,000.00	2,715,836.80	17,825,982.07	4,108,058.76	10,650,000.00	6,541,941.24
FONDO DE INFRAESTRUCTURA SOCIAL	18,067,319.43	265,727.75	11,889,120.00	11,623,392.25	30,003,584.78	604,608.80	23,778,240.00	23,173,631.20
FONDO DE FORTALECIMIENTO MUNICIPAL	6,826,973.04	11,140,318.24	5,919,010.00	-5,221,308.24	10,207,955.49	17,591,149.94	11,639,539.00	-5,951,610.94
OBLIGACIONES FINANCIERAS	70,021.64	219,445.50	768,000.00	548,554.50	244,336.52	1,758,495.87	1,536,000.00	-222,495.87
OTROS	12,027,124.13	4,314,902.27	17,360,000.00	13,045,097.73	24,328,927.85	6,756,772.15	21,800,000.00	15,043,227.85
<b>TOTAL</b>	<b>81,407,624.54</b>	<b>71,694,806.66</b>	<b>89,080,680.00</b>	<b>17,385,873.34</b>	<b>156,410,940.88</b>	<b>130,656,357.40</b>	<b>163,365,429.00</b>	<b>32,709,071.60</b>

ANÁLISIS DE LAS VARIACIONES

h f  
 y h h  
 (ce) y h  
 2


VARIACIÓN= PRESUPUESTO - REAL 2022

CUADRO ANALÍTICO DEL PROGRAMA ADMINISTRACIÓN PÚBLICA

SUBPROGRAMA	INFORMACIÓN SEGUNDO TRIMESTRE			ACUMULADO DEL EJERCICIO			
	REAL 2021	REAL 2022	PRESUPUESTO VARIACION	REAL 2021	REAL 2022	PRESUPUESTO VARIACION	
ADMINISTRACION DE LA FUNCION PUBLICA	16,083,536.16	17,343,541.31	21,806,850.00	4,463,308.69	33,512,051.89	41,936,250.00	7,268,778.78
GASTOS DE LA FUNCION	216,786.83	255,286.08	342,000.00	86,713.92	458,511.71	684,000.00	204,779.50
GASTOS ADMINISTRATIVOS	3,379,199.67	3,062,012.94	2,550,000.00	-512,012.94	6,482,826.29	5,100,000.00	-1,058,625.22
TOTAL	19,679,522.66	20,660,840.33	24,698,850.00	4,038,009.67	40,453,389.89	47,720,250.00	6,414,933.06

ANÁLISIS DE LAS VARIACIONES

<p style="text-align: center;">ANÁLISIS DE LAS VARIACIONES</p>
--



VARIACION= PRESUPUESTO - REAL 2022

CUADRO ANALÍTICO DEL PROGRAMA SERVICIOS COMUNITARIOS

SUBPROGRAMA	INFORMACIÓN SEGUNDO TRIMESTRE			ACUMULADO DEL EJERCICIO				
	REAL 2021	REAL 2022	PRESUPUESTO VARIACIÓN	REAL 2021	REAL 2022	PRESUPUESTO VARIACIÓN		
ALUMBRADO PÚBLICO	370,184.99	652,949.86	960,000.00	307,050.14	1,105,669.32	2,232,185.08	1,920,000.00	-312,185.08
LIMPIA MUNICIPAL	25,254.36	339,157.80	750,000.00	410,842.20	308,700.36	450,471.40	1,500,000.00	1,049,528.60
MANTENIMIENTO DE VÍAS PÚBLICAS	1,481,487.04	5,187,438.80	1,620,000.00	-3,567,438.80	1,745,014.12	11,753,771.66	3,240,000.00	-8,513,771.66
PARQUES, JARDINES Y PLAZAS	22,724.40	64,337.00	645,000.00	500,002.40	90,790.00	143,112.00	1,290,000.00	1,146,000.00
PANTEONES MUNICIPALES	0.00	0.00	105,000.00	105,000.00	4,761.80	0.00	210,000.00	210,000.00
AGUA POTABLE	0.00	0.00	0.00	0.00	0.00	0.00	0.00	0.00
<b>TOTAL</b>	<b>1,899,650.79</b>	<b>6,243,884.06</b>	<b>4,080,000.00</b>	<b>-2,163,884.06</b>	<b>3,254,936.48</b>	<b>14,579,540.14</b>	<b>8,160,000.00</b>	<b>-6,419,540.14</b>

ANÁLISIS DE LAS VARIACIONES

--

CUADRO ANALÍTICO DEL PROGRAMA DESARROLLO SOCIAL

SUBPROGRAMA	INFORMACIÓN SEGUNDO TRIMESTRE			ACUMULADO DEL EJERCICIO				
	REAL 2021	REAL 2022	PRESUPUESTO	VARIACIÓN	REAL 2021	REAL 2022	PRESUPUESTO	VARIACIÓN
EDUCACIÓN	219,943.32	1,731,579.61	1,590,000.00	-141,579.61	431,941.52	2,530,901.70	3,180,000.00	649,098.30
CULTURA	120,824.83	8,364,967.10	750,000.00	-7,614,967.10	822,641.08	9,665,695.98	1,500,000.00	-8,165,695.98
ASISTENCIA SOCIAL	9,424,048.48	10,191,820.91	7,950,000.00	-2,241,820.91	20,799,172.92	20,263,912.43	15,900,000.00	-4,363,912.43
FOMENTO AL DEPORTE	316,669.24	425,013.50	555,000.00	129,986.50	332,878.44	754,300.62	1,110,000.00	355,699.38
APORTACIONES A CENTROS ASISTENCIALES	0.00	0.00	204,000.00	204,000.00	0.00	21,576.00	408,000.00	386,424.00
OTROS	0.00	0.00	30,000.00	30,000.00	0.00	0.00	60,000.00	60,000.00
<b>TOTAL</b>	<b>10,081,485.87</b>	<b>20,713,381.12</b>	<b>11,079,000.00</b>	<b>-9,634,381.12</b>	<b>22,386,633.96</b>	<b>33,236,386.73</b>	<b>22,158,000.00</b>	<b>-11,078,386.73</b>

ANÁLISIS DE LAS VARIACIONES

<p><i>(Handwritten signatures and initials)</i></p>	
---	--

CUADRO ANALÍTICO DEL PROGRAMA SEGURIDAD PÚBLICA Y TRÁNSITO

SUBPROGRAMA	INFORMACIÓN SEGUNDO TRIMESTRE			ACUMULADO DEL EJERCICIO			
	REAL 2021	REAL 2022	VARIACIÓN	REAL 2021	REAL 2022	VARIACIÓN	
SEGURIDAD PÚBLICA	292,468.00	439,160.50	-34,160.50	662,266.02	764,134.05	810,000.00	45,865.95
TRÁNSITO	62,335.00	387,333.60	-221,133.60	134,335.00	1,890,214.86	332,400.00	-1,557,814.86
<b>TOTAL</b>	<b>354,803.00</b>	<b>826,494.10</b>	<b>-255,294.10</b>	<b>796,601.02</b>	<b>2,664,348.91</b>	<b>1,142,400.00</b>	<b>-1,611,948.91</b>

ANÁLISIS DE LAS VARIACIONES	
<p><i>[Handwritten signatures and initials: J, h, y, m, n, Ca, f]</i></p>	

VARIACION= PRESUPUESTO - REAL 2022

CUADRO ANALÍTICO DEL PROGRAMA MANTENIMIENTO Y CONSERVACIÓN DE ACTIVOS

SUBPROGRAMA	INFORMACIÓN SEGUNDO TRIMESTRE				ACUMULADO DEL EJERCICIO			
	REAL 2021	REAL 2022	PRESUPUESTO	VARIACIÓN	REAL 2021	REAL 2022	PRESUPUESTO	VARIACIÓN
CONSUMO DE COMBUSTIBLE	2,455,762.79	2,772,605.93	2,460,000.00	-312,605.93	5,395,969.09	5,105,595.79	4,920,000.00	-185,595.79
EQUIPO DE TRANSPORTE	504,119.54	1,000,771.07	586,500.00	-414,271.07	971,687.06	1,496,784.74	1,173,000.00	-323,784.74
EQUIPO DE COMPUTO	21,112.00	1,392.00	45,000.00	43,608.00	103,666.88	24,966.52	90,000.00	65,033.48
EDIFICIOS PUBLICOS	69,130.50	99,519.52	105,000.00	15,480.48	183,248.08	177,456.86	210,000.00	32,543.14
EQUIPO DE OFICINA	9,638.00	0.00	46,500.00	46,500.00	9,638.00	0.00	93,000.00	93,000.00
EQUIPO PESADO	0.00	0.00	0.00	0.00	0.00	0.00	0.00	0.00
OTROS	9,767.20	37,584.00	37,500.00	-84.00	25,850.00	242,740.82	75,000.00	-167,740.82
<b>TOTAL</b>	<b>3,069,530.03</b>	<b>3,901,872.52</b>	<b>3,280,500.00</b>	<b>-621,372.52</b>	<b>6,690,060.01</b>	<b>7,047,544.73</b>	<b>6,561,000.00</b>	<b>-486,544.73</b>

ANÁLISIS DE LAS VARIACIONES

<p><i>[Handwritten signatures and notes in the analysis section]</i></p>
--

CUADRO ANALÍTICO DEL PROGRAMA ADQUISICIONES

SUBPROGRAMA	INFORMACIÓN SEGUNDO TRIMESTRE			ACUMULADO DEL EJERCICIO				
	REAL 2021	REAL 2022	PRESUPUESTO	VARIACIÓN	REAL 2021	REAL 2022	PRESUPUESTO	VARIACIÓN
BIENES MUEBLES	-557,438.35	798,777.57	610,000.00	-188,777.57	218,532.21	1,014,134.43	1,220,000.00	205,865.57
BIENES INMUEBLES	0.00	0.00	3,500,000.00	3,500,000.00	0.00	0.00	7,000,000.00	7,000,000.00
<b>TOTAL</b>	<b>-557,438.35</b>	<b>798,777.57</b>	<b>4,110,000.00</b>	<b>3,311,222.43</b>	<b>218,532.21</b>	<b>1,014,134.43</b>	<b>8,220,000.00</b>	<b>7,205,865.57</b>

ANÁLISIS DE LAS VARIACIONES

--


VARIACIÓN PRESUPUESTO - REAL 2022

Handwritten signatures and initials, including a large signature and the number '2'.

CUADRO ANALÍTICO DEL PROGRAMA DESARROLLO URBANO Y ECOLOGÍA

SUBPROGRAMA	INFORMACIÓN SEGUNDO TRIMESTRE				ACUMULADO DEL EJERCICIO			
	REAL 2021	REAL 2022	PRESUPUESTO	VARIACIÓN	REAL 2021	REAL 2022	PRESUPUESTO	VARIACIÓN
OBRAS PUBLICAS DIRECTAS	9,888,632.30	2,609,163.20	5,325,000.00	2,715,836.80	17,825,982.07	4,108,058.76	10,650,000.00	6,541,941.24
OBRAS POR COOPERACIÓN	0.00	0.00	0.00	0.00	0.00	0.00	0.00	0.00
OBRAS POR COOPARTICIPACIÓN	0.00	0.00	0.00	0.00	0.00	0.00	0.00	0.00
ECOLOGIA	0.00	0.00	0.00	0.00	0.00	0.00	0.00	0.00
<b>TOTAL</b>	<b>9,888,632.30</b>	<b>2,609,163.20</b>	<b>5,325,000.00</b>	<b>2,715,836.80</b>	<b>17,825,982.07</b>	<b>4,108,058.76</b>	<b>10,650,000.00</b>	<b>6,541,941.24</b>

ANÁLISIS DE LAS VARIACIONES


---

VARIACIÓN= PRESUPUESTO - REAL 2022



CUADRO ANALÍTICO DEL PROGRAMA FONDO DE INFRAESTRUCTURA SOCIAL

SUBPROGRAMA	INFORMACIÓN SEGUNDO TRIMESTRE			ACUMULADO DEL EJERCICIO		
	REAL 2021	REAL 2022	VARIACIÓN	REAL 2021	REAL 2022	VARIACIÓN
DESARROLLO INSTITUCIONAL MUNICIPAL	0.00	0.00	0.00	0.00	0.00	0.00
GASTOS INDIRECTOS	0.00	0.00	0.00	0.00	0.00	0.00
OBRAS	18,067,319.43	265,727.75	11,623,392.25	30,003,584.78	604,608.80	23,173,631.20
<b>TOTAL</b>	<b>18,067,319.43</b>	<b>265,727.75</b>	<b>11,623,392.25</b>	<b>30,003,584.78</b>	<b>604,608.80</b>	<b>23,173,631.20</b>

ANÁLISIS DE LAS VARIACIONES

<p style="text-align: center;">ANÁLISIS DE LAS VARIACIONES</p>
--



VARIACIÓN PRESUPUESTO REAL 2022

*(Handwritten signatures and initials)*

CUADRO ANALÍTICO DEL PROGRAMA FONDO DE FORTALECIMIENTO MUNICIPAL

SUBPROGRAMA	INFORMACIÓN SEGUNDO TRIMESTRE				ACUMULADO DEL EJERCICIO			
	REAL 2021	REAL 2022	PRESUPUESTO	VARIACIÓN	REAL 2021	REAL 2022	PRESUPUESTO	VARIACIÓN
CREDITOS CON INSTITUCIONES FINANCIERAS	2,788.64	193.07	3,630.00	3,436.93	5,057.60	1,940.03	7,260.00	5,319.97
POLICIA Y TRANSITO	4,957,929.17	6,552,531.09	5,525,380.00	-1,027,151.09	6,802,014.05	10,281,304.38	10,852,279.00	570,974.62
PAGO DE OBLIGACIONES A TERCEROS	0.00	0.00	390,000.00	390,000.00	0.00	1,154,514.79	780,000.00	-374,514.79
PROTECCION CIVIL	31,030.07	0.00	0.00	0.00	31,030.07	0.00	0.00	0.00
OBRAS	1,835,225.16	4,587,594.08	0.00	-4,587,594.08	3,369,853.77	6,153,390.74	0.00	-6,153,390.74
<b>TOTAL</b>	<b>6,826,973.04</b>	<b>11,140,318.24</b>	<b>5,919,010.00</b>	<b>-5,221,308.24</b>	<b>10,207,955.49</b>	<b>17,591,149.94</b>	<b>11,639,539.00</b>	<b>-5,951,610.94</b>

ANÁLISIS DE LAS VARIACIONES

 
--

VARIACIÓN= PRESUPUESTO - REAL 2022



CUADRO ANALÍTICO DEL PROGRAMA APLICACIÓN DE OTRAS APORTACIONES

SUBPROGRAMA	INFORMACIÓN SEGUNDO TRIMESTRE			ACUMULADO DEL EJERCICIO				
	REAL 2021	REAL 2022	PRESUPUESTO	VARIACIÓN	REAL 2021	REAL 2022	PRESUPUESTO	VARIACIÓN
FONDO DE DESARROLLO MUNICIPAL	1,870,341.06	0.00	4,800,000.00	4,800,000.00	4,360,609.00	973,766.38	4,800,000.00	3,826,233.62
PROYECTO BRIGADAS RURALES P/ PREVENCIÓN DE INCENDIOS	575,115.00	234,900.00	350,000.00	115,100.00	575,115.00	602,668.50	350,000.00	-252,668.50
PROGRAMA INFRAESTRUCTURA VERTIENTE VIVIENDA	0.00	0.00	0.00	0.00	0.00	0.00	0.00	0.00
FORTALECIMIENTO FINANCIERO PAVIMENTACION	0.00	0.00	0.00	0.00	0.00	0.00	0.00	0.00
PRO AGUA 2016	0.00	0.00	0.00	0.00	0.00	0.00	0.00	0.00
FONDO MINERO 2016	0.00	0.00	0.00	0.00	0.00	0.00	0.00	0.00
FONDO DE PROGRAMAS REGIONALES	0.00	0.00	0.00	0.00	0.00	0.00	0.00	0.00
PROGRAMA ADQUISICION DE ROLLOS DE ALAMBRE	0.00	0.00	0.00	0.00	0.00	0.00	0.00	0.00
FOMENTO A LA URBANIZACION RURAL	0.00	0.00	0.00	0.00	0.00	0.00	0.00	0.00
PROGRAMA NACIONAL DE DESARROLLO CULTURAL MPAL.	0.00	0.00	0.00	0.00	0.00	0.00	0.00	0.00
FONDO DE SEGURIDAD MUNICIPAL	7,964,687.19	1,486,297.00	5,130,000.00	3,643,703.00	15,388,103.80	2,469,032.00	9,570,000.00	7,100,968.00
FONDO DE INFRAESTRUCTURA MUNICIPAL	1,401,928.38	2436705.27	2,400,000.00	-36,705.27	3,790,047.55	2436705.27	2,400,000.00	-36,705.27
FONDOS DESCENTRALIZADOS 1	0.00	0.00	0.00	0.00	0.00	0.00	0.00	0.00
FONDOS DESCENTRALIZADOS ESPECIFICOS 2	0.00	0	4,680,000.00	4,680,000.00	0.00	0	4,680,000.00	4,680,000.00
PROGRAMA DE SANIDAD FORESTAL	215,052.50	157,000.00	0.00	-157,000.00	215,052.50	274,600.00	0.00	-274,600.00
<b>TOTAL</b>	<b>12,027,124.13</b>	<b>4,314,902.27</b>	<b>17,360,000.00</b>	<b>13,045,097.73</b>	<b>24,328,927.85</b>	<b>6,756,772.15</b>	<b>21,800,000.00</b>	<b>15,043,227.85</b>

ANÁLISIS DE LAS VARIACIONES

*[Handwritten signatures and initials]*

VARIACIÓN= PRESUPUESTO - REAL 2022

MUNICIPIO DE GALEANA NUEVO LEON  
 ADMINISTRACION 2021-2024  
 RESUMEN DE DEUDAS DE PROVEDORES HASTA 30 DE JUNIO 2022

# DE PROVEEDOR	#DE FACTURA	FECHA DE FACTURA	NOMBRE DE PROVEEDOR	ADEUDO	ACLARACIONES
	B3367	20/5/2022	RAUL DE LA GARZA BETANCOURT	\$ 2,950.00	
P3490	A992	27/6/2022	JOSE GUADALUPE PEDRAZA ACUÑA	\$ 7,134.00	
P3490	A991	27/6/2022	JOSE GUADALUPE PEDRAZA ACUÑA	\$ 6,704.80	
P3490	A990	23/6/2022	JOSE GUADALUPE PEDRAZA ACUÑA	\$ 11,310.00	
P3490	A989	10/6/2022	JOSE GUADALUPE PEDRAZA ACUÑA	\$ 30,160.00	
P3659	A5139	21/6/2022	ROXMAL GAMEZ ESCOBEDO	\$ 18,560.00	
P279	84	2/6/2022	MIRIAM BENABIDES SANDOVAL	\$ 7,979.71	
P3719	722	18/5/2022	FELIPE DE JESUS GAMEZ ESOBEDO	\$ 5,208.98	
P3719	724	24/5/2022	FELIPE DE JESUS GAMEZ ESOBEDO	\$ 81,200.00	
P705	A230	31/5/2022	MARTIN CORONADO BANDA	\$ 24,371.00	
	L9245	12/5/2022	ALONSO VILLARREAL ESCOBEDO	\$ 161,959.20	
				\$ 357,537.69	




TESORERIA MUNICIPAL  
 ADMON. 2021 - 2024  
 GALEANA N.L.

LIC. ROLANDO AZAEL GUERRERO RANGEL  
 TESORERO MUNICIPAL

Mra. Luisa Alejandro Camulvez.  
 MARIA LUISA ALEJANDRO RAMIREZ

*Handwritten signatures and initials:*  
 A y h w l e n  
 (ce)  
 J

**Republicano Ayuntamiento  
de  
Galeana, Nuevo León**



**Sesión Extraordinaria del R. Ayuntamiento  
27 de Julio de 2022  
Acta Núm. 14**

*[Handwritten signature]*

*[Handwritten signature]*

*[Handwritten signature]*

*[Handwritten signature]*

*[Handwritten signature]*

*[Handwritten signature]*

*[Handwritten signature]*

*[Handwritten signature]*

*[Handwritten signature]*

*[Handwritten signature]*

*[Handwritten signature]*

*[Handwritten mark]*

El C. Lic. Alejandro Javier Pedroza Flores Presidente Municipal de Galeana, Nuevo León; realiza la apertura de la Décima Cuarta sesión Extraordinaria dirigiéndose al Republicano Ayuntamiento, C.C. Síndicos y C.C. Regidores tengan muy buenas tardes, en cumplimiento a lo establecido en el artículo 44 fracción II de la Ley de Gobierno Municipal del Estado de Nuevo León, se les ha convocado el día de hoy 27 de Julio del 2022 a las 17:00 horas (cinco de la tarde) a fin de celebrar la Décima Cuarta Sesión Extraordinaria, bajo el siguiente:

### ORDEN DEL DIA:

- 1.- Lista de asistencia y declaración de quórum.
- 2.- Instalación de la sesión y aprobación del orden del día.
- 3.- Presentación y Aprobación del Informe de Avance de gestión financiera del Segundo Trimestre del Ejercicio 2022.
- 4.- Clausura de la sesión.

Para iniciar con el desarrollo del orden del día solicito al Ciudadano Secretario del Republicano Ayuntamiento, Profesor Edgar Gerardo Mendoza Huerta pase lista de asistencia y verifique el quórum legal que permita instalar legalmente la sesión.

El C. Secretario del Republicano Ayuntamiento Profesor Edgar Gerardo Mendoza Huerta acatando la disposición del C. Lic. Alejandro Javier Pedroza Flores, Presidente Municipal procedió a realizar el pase de lista:

#### Presidente Municipal

C. Lic. Alejandro Javier Pedroza Flores Presente

#### Regidores:

C. Alicia Manzanares Hernández Presente

C. Arturo Liñán Sclís Presente

C. Zyndia Enoe Moreno Sánchez Presente

C. Christian Ramírez Cerda Presente

C. Esperanza Solís Jiménez Presente

C. Abel Gutiérrez Salazar Presente

C. Luz María Jiménez Ramírez Presente

C. María Dolores Flores Hernández Presente


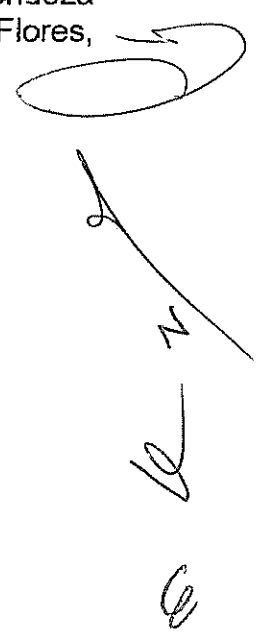
C. Ascensión Molina Peña Presente

#### Síndicos

C. Yelitza Campos Flores Presente

C. Mariano de la Cruz González Presente

El Secretario del R. Ayuntamiento, en uso de la palabra informa al C. Lic. Alejandro Javier Pedroza Flores Presidente Municipal Constitución, que se cuenta con la presencia de los integrantes de este Republicano Ayuntamiento; por lo que se



informo que existe quorum legal y las condiciones idóneas para instalar legalmente la sesión.

Haciendo uso de la palabra el C. Lic. Alejandro Javier Pedroza Flores Presidente Municipal Constitución instala legalmente la sesión, siendo las 18:05 horas (seis de la tarde con cinco minutos) del día antes mencionado. Decretando validos los acuerdos que se tomen.

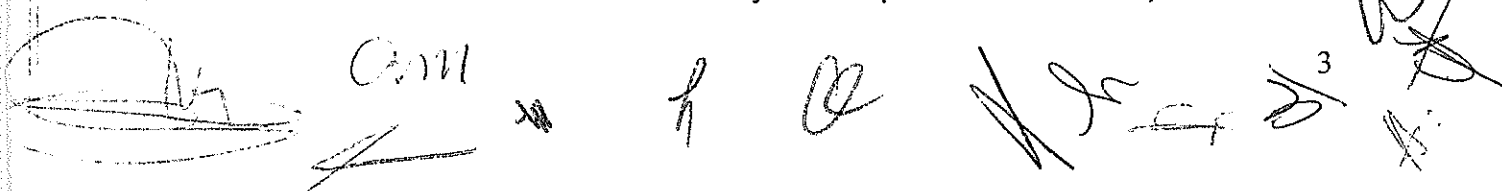
El C. Lic. Alejandro Javier Pedroza Flores Presidente Municipal Constitución, er uso de la palabra somete a consideración del pleno del Republicano Ayuntamiento el orden del día que antes hizo mención y manifiesta si existiera algún comentario sírvanse manifestarlo. En virtud de no haber comentarios solicito su aprobación votando de forma económica levantando su mano.

El C. Secretario del Ayuntamiento informa al C. Presidente Municipal, que el dictamen de la aprobación del orden del día se ha aprobado de forma unánime por los presentes.

**En el tercer punto del orden del día: Presentación y Aprobación del Informe de Avance de Gestión Financiera, del Segundo Trimestre del Ejercicio 2022.**

Haciendo uso de la palabra, el C. Lic. Alejandro Javier Pedroza Flores Presidente Municipal Constitucional, explica ante el pleno de los integrantes la **Presentación y Aprobación del Informe de Avance de Gestión Financiera, del Segundo Trimestre del Ejercicio 2022.** y cede la palabra al C. Lic. Rolando Azael Guerrero Rangel Tesorero Municipal y al C.P. Hermilo Ruiz Pesina Contralor Municipal, para que expongan el tema relacionado con el punto a tratar. Toma la palabra el C. Tesorero Municipal y da lectura al oficio número PMG/02721/2022, dirigido al R. Ayuntamiento; mediante el cual y tomando como base los lineamientos legales correspondientes pone a consideración del R. Ayuntamiento, el informe de Avance de Gestión Financiera del Segundo Trimestre del Ejercicio 2022; acto seguido el C.P. Hermilo Ruiz Pesina Contralor Municipal, procede a dar una amplia explicación y expone el informe de ingresos y egresos municipales del 01 de Abril del 2022 al 30 de Junio del 2022, total de ingresos por periodo \$77,711,457.25 (setenta y siete millones setecientos once mil cuatrocientos cincuenta y siete pesos 25/100 m.n), acumulado \$157,177,156.57 (ciento cincuenta y siete millones ciento setenta y siete mil ciento cincuenta y seis pesos 57/100 m.n). Egresos por periodo \$ 71, 694,806.66 (setenta y un millones seiscientos noventa y cuatro mil ochocientos seis pesos 66/100 m.n), acumulado \$ 130,656,357.40 (ciento treinta millones seiscientos cincuenta y seis mil trescientos cincuenta y siete pesos 40/100 m.n). Remanente por periodo \$6,016,650.59 (seis millones dieciséis mil seiscientos cincuenta pesos 59/100 m.n) y acumulado \$26,520,799.17 (veintiséis millones quinientos veinte mil setecientos noventa y nueve pesos 17/100 m.n). Resumen

N  
P  
E  
C  
M  
3

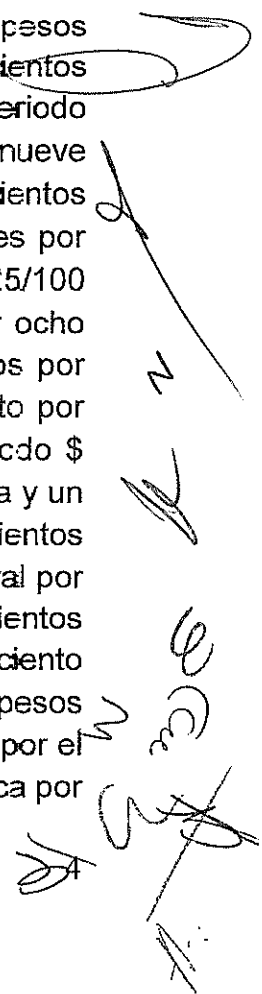




mensual con un saldo a la fecha de \$67,965,815.28 (sesenta y siete millones novecientos sesenta y cinco mil ochocientos quince pesos 28/100 m.n). Así mismo expone el detalle de ingresos municipales: del 01 de Abril del 2022 al 30 de Junio del 2022, impuestos por periodo \$ 360,965.02 (trescientos sesenta mil novecientos sesenta y cinco pesos 02/100 m.n) 0.46%, acumulado \$1,273,304.07 (un millón doscientos setenta y tres mil trescientos cuatro pesos 07/100 m.n) 0.81%. Derechos por periodo \$506,240.95 (quinientos seis mil doscientos cuarenta pesos 95/100 mn) 0.65%. Acumulado \$1,435,123.13 (un millón cuatrocientos treinta y cinco mil ciento veintitrés pesos 13/100 mn) 0.91%. Contribuciones por nuevos fraccionamientos por periodo \$8,083.00 (ocho mil ochenta y tres pesos 00/100 m.n) 0.01%, acumulado \$26,903.20 (veintiséis mil novecientos tres pesos 20/100 m.n) 0.02%. Productos por periodo \$5,072.00 (cinco mil setenta y dos pesos 00/100 m.n. 0.01%. acumulado \$10,180.00 (diez mil ciento ochenta pesos 00/100 m.n. 0.01%. Aprovechamientos por periodo \$304,093.00 (trescientos cuatro mil noventa y tres pesos 00/100 m.n) 0.39%, acumulado \$393,682.55 (trescientos noventa y tres mil seiscientos ochenta y dos pesos 55/100 m.n) 0.25%. Participaciones por periodo \$40,901,011.93 (cuarenta millones novecientos unos mil once pesos 93/100 m.n) 52.63%, acumulado \$81,951,909.68 (ochenta y un millones novecientos cincuenta y un mil novecientos nueve pesos 68/100 m.n) 52.14%. Fondo de Infraestructura Social por periodo \$12,295,079.52 (doce millones doscientos noventa y cinco mil setenta y nueve pesos 52/100 m.n) 15.82%, acumulado \$24,580,767.53 (veinticuatro millones quinientos ochenta mil setecientos sesenta y siete pesos 53/100 m.n) 15.64%. Fondo para el Fortalecimiento Municipal por periodo \$7,837,131.99 (siete millones ochocientos treinta y siete mil ciento treinta y un pesos 99/100 m.n) 10.38%, acumulado \$15,674,001.63 (quince millones seiscientos setenta y cuatro mil un peso 63/100 m.n) 9.97%. Fondo Descentralizado por periodo \$6,715,569.55 (seis millones setecientos quince mil quinientos sesenta y nueve pesos 55/100 m.n) 8.64 %. Acumulado \$12,712,680.63 (doce millones setecientos doce mil seiscientos ochenta pesos 63/100 m.n) 8.09 %. Otras aportaciones por periodo \$4,002,059.25 (cuatro millones dos mil cincuenta y nueve pesos 25/100 m.n) 5.15%, acumulado \$12,338,340.74 (doce millones trescientos treinta y ocho mil trescientos cuarenta pesos 74/100 m.n) 7.85%. Contribución de vecinos por periodo \$0.00 (cero pesos) y acumulado \$0.00 (cero pesos). Financiamiento por periodo \$0.00 (cero pesos), acumulado \$0.00 (cero pesos). Otros por periodo \$ 4,775,151.04 (cuatro millones setecientos setenta y cinco mil ciento cincuenta y un pesos 04/100 m.n) 6.15%, y acumulado \$ 6,780,263.41 (seis millones setecientos ochenta mil doscientos sesenta y tres pesos 41/100 m.n) 4.31%. Total general por periodo \$77,711,457.25 (setenta y siete millones setecientos once mil cuatrocientos cincuenta y siete pesos 25/100 m.n), 100%, y acumulado \$ 157,177,156.57 (ciento cincuenta y siete millones ciento setenta y siete mil ciento cincuenta y seis pesos 57/100 m.n) 100.00%. Así mismo explica el Detalle de Egresos Municipales por el periodo del 01 de Abril del 2022 al 30 de Junio de 2022. Administración Pública por



am/



periodo \$20,660,840.33 (veinte millones seiscientos sesenta mil ochocientos cuarenta pesos 33/100 m.n) 28.82%. Acumulado \$41,305,316.94 (cuarenta y un millones trescientos cinco mil trescientos dieciséis pesos 94/100 m.n) 31.51 %. Servicios Comunitarios por periodo \$6,243,884.06 (seis millones doscientos cuarenta y tres mil ochocientos ochenta y cuatro pesos 06/100 m.n) 8.71%. Acumulado \$14,579,540.14 (catorce millones quinientos setenta y nueve mil quinientos cuarenta pesos 14/100 m.n) 11.16%. Desarrollo social por periodo \$20,713,381.12 (veinte millones setecientos trece mil trescientos ochenta y un pesos 12/100 m.n) 28.89%. Acumulado \$33,236,386.73 (treinta y tres millones doscientos treinta y seis mil trescientos ochenta y seis pesos 73/100 m.n) 25.44%. Seguridad Pública y Tránsito por periodo \$826,494.10 (ochocientos veintiseis mil cuatrocientos noventa y cuatro pesos 10/100 m.n) 1.15%. Acumulado \$2,654,348.91 (dos millones seiscientos cincuenta y cuatro mil trescientos cuarenta y ocho pesos 91/100 m.n) 2.03%. Mantenimiento y Conservación de Activos por periodo \$3,901,872.52 (tres millones novecientos unos mil ochocientos setenta y dos pesos 52/100 m.n) 5.44%. \$7,047,544.73 (siete millones cuarenta y siete mil quinientos cuarenta y cuatro pesos 73/100 m.n) 5.39%. Adquisiciones por periodo \$798,777.57 (setecientos noventa y ocho mil setecientos setenta y siete pesos 57/100 m.n) 1.1%. Acumulado \$1,014,134.43 (un millón catorce mil ciento treinta y cuatro pesos 43/100 m.n) 0.78%. Desarrollo urbano y ecología por periodo \$2,609,163.20 (dos millones seiscientos nueve mil ciento sesenta y tres pesos 20/100 m.n) 3.64%. Acumulado \$4,108,058.76 (cuatro millones ciento ocho mil cincuenta y ocho pesos 76/100 m.n) 3.14%. Fondo de Infraestructura Social municipal por periodo \$265,727.75 (doscientos sesenta y cinco mil setecientos veintisiete pesos 75/100 m.n) 0.37%. Acumulado \$604,608.80 (seiscientos cuatro mil seiscientos ocho pesos 80/100 m.n) 0.46%. Fondo de Fortalecimiento Municipal por periodo \$11,403,318.24 (once millones ciento cuarenta mil trescientos dieciocho pesos 24/100 m.n) 15.54%. Acumulado \$17,591,149.94 (diecisiete millones quinientos noventa y un mil ciento cuarenta y nueve pesos 94/100 m.n) 13.46%. Obligaciones Financieras por periodo \$219,445.50 (doscientos diecinueve mil cuatrocientos cuarenta y cinco pesos 50/100 m.n) 0.31 %. Acumulado \$1,758,495.87 (un millón setecientos cincuenta y ocho mil cuatrocientos noventa y cinco pesos 87/100 m.n) 1.35 %. Otros por periodo \$4,314,902.27 (cuatro millones trescientos catorce mil novecientos dos pesos 27/100 m.n) 6.02%. acumulado \$6,756,772.15 (seis millones setecientos cincuenta y seis mil setecientos setenta y dos pesos 15/100 m.n) 5.17%. Con un total general por periodo de \$71,694,806.66 (setenta y un millones seiscientos noventa y cuatro mil ochocientos seis pesos 66/100 m.n) 100%. Acumulado \$130,656,357.40 (ciento treinta millones seiscientos cincuenta y seis mil trescientos cincuenta y siete pesos 40/100 m.n) 100%. A continuación explica el detalle de la disponibilidad al 30 de Junio de 2022: Activo 0.00 (cero pesos), Fondo Fijo 0.00 (cero pesos), Bancos \$58,069,865.40 (cincuenta y ocho millones sesenta y nueve mil ochocientos sesenta y cinco pesos 40/100 m.n).

*[Handwritten signatures and initials at the bottom of the page]*

inversiones (cero pesos), cuentas por cobrar \$1,578,290.20 (un millón quinientos setenta y ocho mil doscientos noventa pesos 20/100 m.n). Depósitos en garantía \$0.00. Total Pasivo y Patrimonio \$69,652,022.60 (sesenta y nueve millones seiscientos cincuenta y dos mil setenta y dos pesos 60/100 m.n). Posteriormente se explica la balanza de comprobación resumida del 1 de Abril del 2022 al 30 de Junio de 2022 y procede a explicar el cuadro analítico de ingresos por rubros del Segundo trimestre y acumulado del ejercicio, real 2021 \$77,312,675.77 (setenta y siete millones trescientos doce mil seiscientos setenta y cinco pesos 77/100 m.n), real 2022 \$77,711,457.25 (setenta y siete millones setecientos once mil cuatrocientos cincuenta y siete pesos 25/100 m.n), presupuesto \$92,321,278.00 (noventa y dos millones trescientos veintiún mil doscientos setenta y ocho pesos 00/100 m.n), variación \$-14,609,820.75 (catorce millones seiscientos nueve mil ochocientos veinte pesos 75/100 m.n). Acumulado real 2021 \$149,841,855.97 (ciento cuarenta y nueve millones ochocientos cuarenta y un mil ochocientos cincuenta y cinco pesos 97/100 m.n), real 2022 \$157,177,156.57 (ciento cincuenta y siete millones ciento setenta y siete mil ciento cincuenta y seis mil pesos 57/100 m.n), presupuesto \$177,877,274.00 (ciento setenta y siete millones ochocientos setenta y siete mil doscientos setenta y cuatro pesos 00/100 m.n), variación \$-20,700,117.43 (veinte millones setecientos mil ciento diecisiete pesos 43/100 m.n). Cuadro Analítico del rubro impuestos real 2021 \$460,216.88 (cuatrocientos sesenta mil doscientos dieciséis pesos 88/100 m.n), real 2022 \$ 360,965.02 (trescientos sesenta mil novecientos sesenta y cinco pesos 02/100 m.n), presupuesto \$7,848,300.00 (siete millones ochocientos cuarenta y ocho mil trescientos pesos 00/100 m.n), variación \$-7,487,334.98 (siete millones cuatrocientos ochenta y siete mil trescientos treinta y cuatro pesos 98/100 m.n). acumulado real 2021 \$1,253,603.51 (un millón doscientos cincuenta y tres mil seiscientos tres pesos 51/100 m.n), real 2022 \$ 1,273,304.07 (un millón doscientos setenta y tres mil trescientos cuatro pesos 07/100 m.n), presupuesto \$15,693,920.00 (quince millones seiscientos noventa y tres mil novecientos veinte pesos 00/100 m.n), variación \$-14,420,615.93 (catorce millones cuatrocientos veinte mil seiscientos quince pesos 93/100 m.n). Cuadro analítico del rubro Derechos real 2021 \$717,708.22 (setecientos diecisiete mil setecientos ocho pesos 22/100 m.n), real 2022 \$ 506,240.95 (quinientos seis mil doscientos cuarenta pesos 95/100 m.n), presupuesto \$ 641,228.00 (seiscientos cuarenta y un mil doscientos veintiocho pesos 00/100 m.n), variación \$-134,987.05 (ciento treinta y cuatro mil novecientos ochenta y siete pesos 05/100 m.n). Acumulado real 2021 \$1,519,416.78 (un millón quinientos diecinueve mil cuatrocientos dieciséis pesos 78/100 m.n), real 2022 \$ 1,435,123.13 (un millón cuatrocientos treinta y cinco mil ciento veintitrés pesos 13/100 m.n), presupuesto \$ 1,917,704.00 (un millón novecientos diecisiete mil setecientos cuatro pesos 00/100 m.n), variación \$-482,580.87 (cuatrocientos ochenta y dos mil quinientos ochenta pesos 87/100 m.n). Cuadro Analítico del rubro Contribuciones por nuevos fraccionamientos real 2021 \$15,056.16 (quince mil cincuenta y seis pesos 16/100

Handwritten notes and signatures on the right side of the page, including a large checkmark and several illegible signatures.

Handwritten signatures and initials at the bottom of the page, including a large signature on the left and several smaller ones on the right.

m.n), real 2022 \$8,083.00 (ocho mil ochenta y tres pesos 00/100 m.n), presupuesto 0.00, (cero pesos), variación \$\$8,083.00 (ocho mil ochenta y tres pesos 00/100 m.n). Acumulado real 2021 \$37,416.04 (treinta y siete mil cuatrocientos dieciséis pesos 04/100 m.n), real 2022 \$26,903.20 (veintiséis mil novecientos tres pesos 20/100 m.n), presupuesto 0.00, (cero pesos), variación \$26,903.20 (veintiséis mil novecientos tres pesos 20/100 m.n 20/100). Cuadro analítico del rubro Productos real 2021 \$4.00 (cuatro pesos 00/100 m.n), real 2022 \$5,072.00 (cinco mil setenta y dos pesos 00/100 m.n), presupuesto \$41,350.00 (cuarenta y un trescientos cincuenta pesos 00/100 m.n), variación \$-36,273.00 (treinta y seis mil doscientos setenta y ocho pesos 00/100 m.n). Acumulado real 2021 \$1,510,103.80 (un millón quinientos diez mil ciento tres pesos 80/100 m.n), real 2022 \$10,180.00 (diez mil ciento ochenta pesos 00/100 m.n), presupuesto \$110,700.00 (ciento diez mil setecientos pesos 00/100 m.n), variación \$-100,520.00 (cien mil quinientos veinte pesos 00/100 m.n). Cuadro analítico del rubro Aprovechamientos real 2021 \$26,704.00 (veintiséis mil setecientos cuatro pesos 00/100), real 2022 \$304,093.00 (trescientos cuatro mil noventa y tres pesos 00/100 m.n), presupuesto \$246,000.00 (doscientos cuarenta y seis mil pesos 00/100 m.n), variación \$ 58,093.00 (cincuenta y ocho mil noventa y tres pesos 00/100 m.n). Acumulado real 2021 \$73,797.85 (setenta y tres mil setecientos noventa y siete pesos 85/100), real 2022 \$393,633.55 (trescientos noventa y tres mil seiscientos ochenta y tres pesos 55/100 m.n), presupuesto \$492,000.00 (cuatrocientos noventa y dos mil pesos 00/100 m.n), variación \$ -98,317.45 (noventa y ocho mil trescientos diecisiete pesos 45/100 m.n). Cuadro analítico del rubro Participaciones real 2021 \$40,233,829.64 (cuarenta millones doscientos treinta y tres mil ochocientos veintinueve pesos 64/100 m.n), real 2022 \$40,901,011.93 (cuarenta millones novecientos un mil once pesos 93/100 m.n). Presupuesto \$41, 895,600.00 (cuarenta y un millones ochocientos noventa y cinco mil seiscientos pesos 00/100 m.n), variación \$-994,588.07 (novecientos noventa y cuatro mil quinientos ochenta y ocho pesos 07/100 m.n). Acumulado real 2021 \$75,031,489.37 (setenta y cinco millones treinta y un mil cuatrocientos ochenta y nueve pesos 37/100 m.n), real 2022 \$81,951,909.68 (ochenta y un millones novecientos cincuenta y un mil novecientos nueve pesos 68/100 m.n). Presupuesto \$83,791,200.00 (ochenta y tres millones setecientos noventa y un mil doscientos pesos 00/100 m.n), variación \$-1,839,290.32 (un millón ochocientos treinta y nueve mil doscientos noventa pesos 32/100 m.n). Cuadro analítico del rubro Fondo de Infraestructura Social Municipal real 2021 \$13,570,082.32 (trece millones quinientos setenta mil ochenta y dos pesos 32/100 m.n), real 2021 \$12,205,070.52 (doce millones doscientos cinco mil setenta pesos 52/100 m.n). Presupuesto \$14,267,550.00 (catorce millones doscientos sesenta y siete mil quinientos cincuenta pesos 00/100), variación \$-1,972,470.48 (un millón novecientos setenta y dos mil cuatrocientos setenta pesos 48/100 m.n). Acumulado real 2021 \$27,141,267.70 (veintisiete millones ciento cuarenta y un mil doscientos sesenta y siete pesos 70/100 m.n), real 2021 \$24,580,767.53 (veinticuatro millones quinientos

*[Handwritten signatures and initials]*

ochenta mil seiscientos sesenta y siete pesos 53/100 m.n.). Presupuesto \$28,529,250.00 (veintiocho millones quinientos veintinueve mil doscientos cincuenta pesos 00/100), variación \$-3,948,482.47 (tres millones novecientos cuarenta y ocho mil cuatrocientos ochenta y dos pesos 47/100 m.n). Cuadro analítico del rubro Fondo para el Fortalecimiento Municipal real 2021 \$6,405,204.14 (seis millones cuatrocientos cinco mil doscientos cuatro pesos 14/100 m.n), real 2022 \$7,837,131.99 (siete millones ochocientos treinta y siete mil ciento treinta y un pesos 99/100 m.n), presupuesto \$4,811,250.00 (cuatro millones ochocientos once mil doscientos cincuenta pesos 00/100 m.n), variación \$ 3,025,881.99 (tres millones veinticinco mil ochocientos ochenta y un pesos 99/100 m.n). acumulado real 2021 \$12,808,288.18 (doce millones ochocientos ocho mil doscientos ochenta y ocho pesos 18/100 m.n), real 2022 \$15,674,001.63 (quince millones seiscientos setenta y cuatro mil un pesos 63/100 m.n), presupuesto \$9,622,600.00 (nueve millones seiscientos veintidós mil seiscientos pesos 00/100 m.n), variación \$ 3,025,881.99 (tres millones veinticinco mil ochocientos ochenta y un pesos 99/100 m.n). Cuadro analítico del Fondo Descentralizado real 2021 \$6,152,124.01 (seis millones ciento cincuenta y dos mil ciento veinticuatro pesos 01/100 m.n), real 2022 \$6,715,569.55 (seis millones setecientos quince mil quinientos sesenta y nueve pesos 55/100 m.n), presupuesto \$22,570,000.00 (veintidós millones quinientos setenta mil pesos 00/100 m.n), variación \$-15,854,430.45 (quince millones ochocientos cincuenta y cuatro mil cuatrocientos treinta pesos 45/100 m.n). acumulado real 2021 \$12,512,629.64 (doce millones quinientos doce mil seiscientos veintinueve pesos 64/100 m.n), real 2022 \$12,712,680.63 (doce millones setecientos doce mil seiscientos ochenta pesos 63/100 m.n), presupuesto \$37,720,000.00 (treinta y siete millones setecientos veinte mil pesos 00/100 m.n), variación \$-25,007,319.37 (veinticinco millones siete mil trescientos diecinueve mil pesos 37/100 m.n). Cuadro analítico del rubro Otras Aportaciones real 2021 \$8,001,956.65 (ocho millones un mil novecientos cincuenta y seis pesos 65/100 m.n), real 2022 \$4,002,059.25 (cuatro millones dos mil cincuenta y nueve pesos 25/100 m.n), presupuesto \$0.00, variación \$4,002,059.25 (cuatro millones dos mil cincuenta y nueve pesos 25/100 m.n). Acumulado real 2021 \$10,987,751.47 (diez millones novecientos ochenta y siete mil setecientos cincuenta y un mil pesos 47/100 m.n), real 2022 \$12,338,340.74 (doce millones trescientos treinta y ocho mil trescientos cuarenta pesos 74/100 m.n), presupuesto \$0.00, variación \$12,338,340.74 (doce millones trescientos treinta y ocho mil trescientos cuarenta pesos 74/100 m.n). Cuadro Analítico del rubro Contribución de vecinos real 2021 \$0.00, real 2022 \$0.00, presupuesto \$0.00, variación \$0.00, acumulado real 2021 \$0.00, real 2022 \$0.00, presupuesto \$0.00, variación \$0.00. Cuadro analítico del rubro Financiamiento real 2021 \$0.00 (cero pesos) real 2022 \$0.00 (cero pesos) presupuesto \$0.00 (cero pesos). Variación \$0.00 (cero pesos), Acumulado Real 2021 0.00 (cero pesos), real 2022 \$0.00 (cero pesos), presupuesto \$0.00 (cero pesos), variación \$0.00, (cero pesos). Cuadro analítico del rubro Otros, real 2021 \$1,739,739.75 (un millón

*[Handwritten signatures and initials at the bottom of the page]*

setecientos treinta y nueve mil setecientos treinta y nueve pesos 75/100 m.n), real 2022 \$4,776,151.04 (cuatro millones setecientos setenta y seis mil ciento cincuenta y un pesos 04/100 m.n), presupuesto \$0.00, variación \$4,776,151.04 (cuatro millones setecientos setenta y seis mil ciento cincuenta y un pesos 04/100 m.n). Acumulado real 2021 \$6,966,091.63 (seis millones novecientos sesenta y seis mil noventa y un pesos 63/100 m.n), real 2022 \$6,780,263.41 (seis millones setecientos ochenta mil doscientos sesenta y tres pesos 41/100 m.n), presupuesto \$0.00, variación \$6,780,263.41 (seis millones setecientos ochenta mil doscientos sesenta y tres pesos 41/100 m.n). Cuadro analítico de Egresos por Programas real 2021 \$81,407,624.54 (ochenta y un millones cuatrocientos siete mil seiscientos veinticuatro pesos 54/100 m.n), real 2022 \$71,694,806.66 (setenta y un millones seiscientos noventa y cuatro mil ochocientos seis pesos 66/100 m.n), presupuesto \$89,080,680.00 (ochenta y nueve millones ochenta mil seiscientos ochenta pesos 00/100 m.n), variación \$17,385,873.34 (diecisiete millones trescientos ochenta y cinco mil ochocientos setenta y tres pesos 34/100 m.n). acumulado real 2021 \$156,410,940.88 (ciento cincuenta y seis millones cuatrocientos diez mil novecientos cuarenta pesos 88/100 m.n), real 2022 \$130,656,357.40 (ciento treinta millones seiscientos cincuenta y seis mil trescientos cincuenta y siete pesos 40/100 m.n), presupuesto \$163,365,429.00 (ciento sesenta y tres millones trescientos sesenta y cinco mil cuatrocientos veintinueve pesos 00/100 m.n), variación \$32,709,071.60 (treinta y dos millones setecientos nueve mil setenta y un pesos 60/100 m.n). Cuadro analítico del Programa Administración Pública real 2021 \$19,679,522.66 (diecinueve millones seiscientos setenta y nueve mil quinientos veintidós pesos 66/100 m.n). real 2022 \$20,660,840.33 (veinte millones seiscientos sesenta mil ochocientos cuarenta pesos 33/100 m.n), presupuesto \$24,698,850.00 (veinticuatro millones seiscientos noventa y ocho mil ochocientos cincuenta pesos 00/100 m.n), variación \$4,038,009.67 (cuatro millones treinta y ocho mil nueve pesos 67/100 m.n). Acumulado real 2021 \$40,453,389.89 (cuarenta millones cuatrocientos cincuenta y tres mil trescientos ochenta y nueve pesos 89/100 m.n). real 2022 \$41,305,316.94 (cuarenta y un millones trescientos cinc mil trescientos dieciséis pesos 94/100 m.n), presupuesto \$47,720,250.00 (cuarenta y siete millones setecientos veinte mil doscientos cincuenta pesos 00/100 m.n), variación \$6,414,933.06 (seis millones cuatrocientos catorce mil novecientos treinta y tres pesos 06/100 m.n). Programa servicios comunitarios real 2021 \$1,899,650.79 (un millón ochocientos noventa y nueve mil seiscientos cincuenta pesos 79/100 m.n). Real 2022 \$6,243,884.06 (seis millones doscientos cuarenta y tres mil ochocientos ochenta y cuatro pesos 06/100 m.n), presupuesto \$4,080,000.00 (cuatro millones ochenta mil pesos 00/100 m.n), variación \$ -2,163,884.06 (dos millones ciento sesenta y tres mil ochocientos ochenta y cuatro pesos 06/100 m. n). Acumulaco real 2021 \$3,254,936.48 (tres millones doscientos cincuenta y cuatro mil novecientos treinta y seis pesos 48/100 m.n). Real 2022 \$14,579,540.14 (catorce millones quinientos setenta y nueve mil quinientos cuarenta pesos 14/100 m.n), presupuesto

Handwritten notes and signatures on the right side of the page, including a large checkmark and several initials.

Handwritten signatures and initials at the bottom of the page, including a large signature on the left and several initials on the right.

\$8,160,000.00 (ocho millones ciento sesenta mil pesos 00/100 m.n), variación \$ -6,419,540.14 (seis millones cuatrocientos diecinueve mil quinientos cuarenta pesos 14/100 m.n). Programa Desarrollo Social real 2021 \$10,081,485.87 (diez millones ochenta y un mil cuatrocientos ochenta y cinco pesos 87/100 m.n), real 2022 \$20,713,381.12 (veinte millones setecientos trece mil trescientos ochenta y un pesos 12/100 m.n). Presupuesto \$11,079,000.00 (once millones setenta y nueve mil pesos 00/100 m.n), variación \$-9,634,381.12 (nueve millones seiscientos treinta y cuatro mil trescientos ochenta y un pesos 12/100 m.n). Acumulado real 2021 \$22,386,633.96 (veintidós millones trescientos ochenta y seis mil seiscientos treinta y tres pesos 96/100 m.n), real 2022 \$33,236,386.73 (treinta y tres millones doscientos treinta y seis mil trescientos ochenta y seis pesos 73/100 m.n). Presupuesto \$22,158,000.00 (veintidós millones ciento cincuenta y ocho mil pesos 00/100 m.n), variación \$-11,078,386.73 (once millones setenta y ocho mil trescientos ochenta y seis pesos 73/100 m.n). Programa de Seguridad Pública y Tránsito real 2021 \$354,803.00 (trescientos cincuenta y cuatro mil ochocientos tres pesos 00/100 m.n), real 2022 \$826,494.10 (ochocientos veintiséis mil cuatrocientos noventa y cuatro mil pesos 10/100 m.n), presupuesto \$ 571,200.00 (quinientos setenta y un mil doscientos pesos 00/100 m.n), variación \$-255,294.10 (doscientos cincuenta y cinco mil doscientos noventa y cuatro pesos 10/100 m.n). Acumulado real 2021 \$796,601.02 (setecientos noventa y seis mil seiscientos un pesos 02/100 m.n), real 2022 \$2,654,348.91 (dos millones seiscientos cincuenta y cuatro mil trescientos cuarenta y ocho pesos 91/100 m.n). presupuesto \$ 1,142,400.00 (un millón ciento cuarenta y dos mil cuatrocientos pesos 00/100 m.n), variación \$-1,511,948.91 (un millón quinientos once mil novecientos cuarenta y ocho pesos 91/100 m.n). Programa Mantenimiento y Conservación de Activos real 2021 \$3,069,530.03 (tres millones sesenta y nueve mil quinientos treinta pesos 03/100 m.n), real 2022 \$3,901,872.52 (tres millones novecientos un mil ochocientos setenta y dos pesos 52/100 m.n), presupuesto \$3,280,500.00 (tres millones doscientos ochenta mil quinientos pesos 00/100 m.n), variación \$ -621,372.52 (seiscientos veintiún mil trescientos setenta y dos pesos 52/100 m.n). Acumulado real 2021 \$6,690,060.01 (seis millones seiscientos noventa mil sesenta pesos 01/100 m.n), real 2022 \$3,901,872.52 (tres millones novecientos un mil ochocientos setenta y dos pesos 52/100 m.n), presupuesto \$3,280,500.00 (tres millones doscientos ochenta mil quinientos pesos 00/100 m.n), variación \$ -621,372.52 (seiscientos veintiún mil trescientos setenta y dos pesos 52/100 m.n). Programa Adquisiciones real 2021 \$-557,438.35 (quinientos cincuenta y siete mil cuatrocientos treinta y ocho pesos 35/100 m.n), real 2022 \$798,777.57 (setecientos noventa y ocho mil setecientos setenta y siete pesos 57/100 m.n). Presupuesto \$4,110,000.00 (cuatro millones ciento diez mil pesos 00/100 m.n), variación \$3,311,222.43 (tres millones trescientos once mil doscientos veintidós pesos 43/100 m.n). Acumulado real 2021 \$218,532.21 (doscientos dieciocho mil quinientos treinta y dos pesos 21/100 m.n), real 2022 \$1,014,134.43 (un millón catorce mil ciento treinta y cuatro pesos 43/100 m.n).

*[Handwritten signatures and initials at the bottom of the page, including a large signature on the left and several smaller ones on the right.]*

Presupuesto \$8,220,000.00 (ocho millones doscientos veinte mil pesos 00/100 m.n),  
variación \$7,205,835.57 (siete millones doscientos cinco mil ochocientos sesenta y  
cinco pesos 57/100 m.n). Programa de Desarrollo Urbano y Ecología real 2021  
\$9,888,632.30 (nueve millones ochocientos ochenta y ocho mil seiscientos treinta y  
dos pesos 30/100 m.n), real 2022 \$2,609,163.20 (dos millones seiscientos nueve  
mil ciento sesenta y tres pesos 20/100 m.n), presupuesto \$5,325,000.00 (cinco  
millones trescientos veinticinco mil pesos 00/100 m.n), variación \$2,715,836.80 (dos  
millones setecientos quince mil ochocientos treinta y seis pesos 80/100 m.n).  
acumulado real 2021 \$17,825,982.07 (diecisiete millones ochocientos veinticinco  
mil novecientos ochenta y dos pesos 07/100 m.n), real 2022 \$4,103,058.76 (cuatro  
millones ciento ocho mil cincuenta y ocho pesos 76/100 m.n), presupuesto  
\$10,650,000.00 (diez millones seiscientos cincuenta pesos 00/100 m.n), variación  
\$6,541,941.24 (seis millones quinientos cuarenta y un mil novecientos cuarenta y  
un pesos 24/100 m.n). Fondo de infraestructura social real 2021 \$18,067,319.43  
(dieciocho millones sesenta y siete mil trescientos diecinueve pesos 43/100 m.n),  
real 2022 \$265,727.75 (doscientos sesenta y cinco mil setecientos veintisiete pesos  
75/100 m.n) presupuesto \$11,889,120.00 (once millones ochocientos ochenta y  
nueve mil ciento veinte pesos 00/100 m.n), variación \$ 11,623,392.25 (once millones  
seiscientos veintitrés mil trescientos noventa y dos pesos 25/100 m.n). Acumulado  
real 2021 \$30,003,584.78 (treinta millones tres mil quinientos ochenta y cuatro  
pesos 78/100 m.n) real 2022 \$604,608.80 (seiscientos cuatro mil seiscientos ocho  
pesos 80/100 m.n) presupuesto \$23,778,240.00 (veintitrés millones setecientos  
setenta y ocho mil doscientos cuarenta pesos 00/100 m.n), variación \$ -  
23,173,631.20 (veintitrés millones ciento setenta y tres mil seiscientos treinta y un  
pesos 20/100 m.n). Programa Fondo de Fortalecimiento Municipal Real 2021  
\$6,826,973.04 (seis millones ochocientos veintiséis mil novecientos setenta y tres  
pesos 04/100 m.n), real 2022 \$11,140,318.24 (once millones ciento cuarenta mil  
trescientos diecicho pesos 24/100 m.n) Presupuesto \$5,919,010.00 (cinco millones  
novecientos diecinueve mil diez pesos 00/100 m.n), variación \$-5,221,308.24 (cinco  
millones doscientos veintiún mil trescientos ocho pesos 24/100 m.n). Acumulado  
Real 2021 \$10,207,955.49 (diez millones doscientos siete mil novecientos cincuenta  
y cinco pesos 49/100 m.n), real 2022 \$17,591,149.94 (diecisiete millones quinientos  
noventa y un mil ciento cuarenta y nueve pesos 94/100 m.n) Presupuesto  
\$11,639,539.00 (once millones seiscientos treinta y nueve mil quinientos treinta y  
nueve pesos 00/100 m.n), variación \$-5,951,610.94 (cinco millones novecientos  
cincuenta y un mil seiscientos diez pesos 94/100 m.n). Programa Obligaciones  
Financieras real 2021 \$70,021.64 (setenta mil veintiún pesos 64/100 m.n), real 2022  
\$ 219,445.50 (doscientos diecinueve mil cuatrocientos cuarenta y cinco pesos  
50/100 m.n), presupuesto \$768,000.00 (setecientos sesenta y ocho mil pesos  
00/100 m.n), variación \$-548,554.50 (quinientos cuarenta y ocho mil quinientos  
cincuenta y cuatro pesos 50/100 m.n). Acumulado real 2021 \$244,336.52  
(doscientos cuarenta y cuatro mil trescientos treinta y seis pesos 52/100 m.n), real

*[Handwritten signatures and initials at the bottom of the page, including a large signature on the left and several initials on the right.]*



2022 \$ 1,753,495.87 (un millón setecientos cincuenta y ocho mil cuatrocientos noventa y cinco pesos 87/100 m.n), presupuesto \$1,536,000.00 (un millón quinientos treinta y seis mil pesos 00/100 m.n), variación \$222,495.87 (doscientos veintidós mil cuatrocientos noventa y cinco pesos 87/100 m.n). Programa Aplicación de otras Aportaciones real 2021 \$12,027,124.13 (doce millones veintisiete mil ciento veinticuatro pesos 13/100 m.n), real 2022 \$4,314,902.27 (cuatro millones trescientos catorce mil novecientos dos pesos 27/100 m.n); presupuesto \$17,360,000.00 (diecisiete millones trescientos sesenta mil pesos 00/100 m.n), variación \$13,045,097.73 (trece millones cuarenta y cinco mil noventa y siete pesos 73/100 m.n). Acumulado real 2021 \$24,328,927.85 (veinticuatro millones trescientos veintiocho mil novecientos veintisiete pesos 85/100 m.n), real 2022 \$6,756,772.15 (seis millones setecientos cincuenta y seis mil setecientos setenta y dos pesos 15/100 m.n) presupuesto \$21,800,000.00 (veintiún mil ochocientos pesos 00/100 m.n), variación \$15,043,227.85 (quince millones cuarenta y tres mil doscientos veintisiete pesos 85/100 m.n). Una vez revisada y analizada en cada uno de sus aspectos contemplados y en virtud de prevalecer esta opinión en común acuerdo, el Lic. Alejandro Javier Pedroza Flores, Presidente Municipal Constitucional, solicita al Secretario del R. Ayuntamiento, tenga a bien someter esta propuesta para su aprobación ante el pleno de la sesión.

El C. Profr. Edgar Gerardo Mendoza Huerta Secretario del R. Ayuntamiento, Pregunta al pleno de la sesión, **¿están de acuerdo con la Presentación y Aprobación del Informe de Avance de Gestión Financiera, del Segundo Trimestre del Ejercicio 2022.** ? Solicitando al C. Secretario del R. Ayuntamiento ratifique la votación emitida. Haciendo uso de la palabra el Secretario del R. Ayuntamiento, informa C. Lic. Alejandro Javier Pedroza Flores Presidente Municipal Constitucional, que **Esta propuesta ha sido aprobada por unanimidad.**


**Abordando el último punto del orden del día, Clausura de la sesión.** El C. Lic. Alejandro Javier Pedroza Flores, Presidente Municipal, aborda el último punto del orden día, clausura de la sesión, siendo las 18:00 horas (seis de la tarde) del día, mes y año convocado.

*(Handwritten signatures and marks)*


12



LIC. ALEJANDRO JAVIER PEDROZA FLORES  
PRESIDENTE MUNICIPAL



C. EDGAR GERARDO MENDOZA HUERTA  
SECRETARIO DEL R. AYUNTAMIENTO



C. ALICIA MANZANARES HERNANDEZ  
PRIMER REGIDOR



C. ARTURO LIAN SOLIS  
SEGUNDO REGIDOR




C. ZYNDIA ENOE MORENO SANCHEZ  
TERCER REGIDOR


C. CHRISTIAN RAMIREZ CERDA  
CUARTO REGIDOR



C. ESPERANZA SOLIS JIMENEZ  
QUINTO REGIDOR




C. ABEL GUTIERREZ SALAZAR  
SEXTO REGIDOR



C. LUZ MARIA JIMENEZ RAMIREZ  
SEPTIMO REGIDOR

C. MARIA DOLORES FLORES HERNANDEZ  
OCTAVO REGIDOR



C. ASCENSIÓN MOLINA PEÑA  
NOVENO RÉGIDOR

C. YELITZA CAMPOS FLORES  
SÍNDICO PRIMERO

C. MARIANO DE LA CRUZ GONZÁLEZ  
SÍNDICO SEGUNDO