


R. AYUNTAMIENTO DE GALEANA, N.L.
ADMINISTRACIÓN 2021 – 2024

CUENTA PÚBLICA EJERCICIO 2022

CONTENIDO

29.- Informes de Avances de la Gestión Financiera Presentados al H. Congreso del Estado



Handwritten signatures and initials, including a large stylized signature and several smaller initials, located in the bottom right corner of the page.

**R. AYUNTAMIENTO DE GALEANA, N.L.
ADMINISTRACION 2021 - 2024**



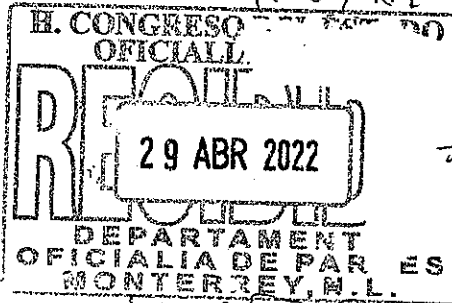
**INFORME DE AVANCE DE GESTION FINANCIERA
PRIMER TRIMESTRE
EJERCICIO 2022**

[Handwritten signatures and initials]



Galeana

Gobierno Municipal | 2021 - 2024



Oficio No. PMG/03216/2022

C. DIP. IVONNE LILIANA ÁLVAREZ GARCÍA
PRESIDENTA DEL H. CONGRESO DEL ESTADO DE NUEVO LEÓN

Presente.-

Con el fin de dar cumplimiento a lo establecido en el artículo 33 fracción III, inciso e, de la Ley de Gobierno Municipal del Estado de Nuevo León, y del Artículo 31 de la Ley Orgánica de Fiscalización Superior del Estado de Nuevo León, me permito remitir el informe de Avance de Gestión Financiera correspondiente al **Primer Trimestre del Ejercicio 2021**, de Ingresos y Egresos a la fecha, aprobada por **Mayoría de votos por el Ayuntamiento en la Décima Primera Sesión Extraordinaria de fecha 27 de Abril de 2022.**

Sin otro particular, me es grato reiterarle las seguridades de mi atenta y distinguida consideración.



ATENTAMENTE.-
GALEANA, N. L.; A-28 DE ABRIL DE 2022
EL C. PRESIDENTE MUNICIPAL

GOBIERNO MUNICIPAL
ADMÓN. 2021 - 2024
GALEANA N.L.

LIC. ALEJANDRO JAVIER PEDROZA FLORES

c.c.p. Archivo

[Handwritten signatures and notes]



Galeana

Gobierno Municipal | 2021 - 2024

OFICIO No: PMG-03215/2022

AL R. AYUNTAMIENTO DE GALEANA, N. L.
Presente.-

Con el propósito de dar cumplimiento a lo establecido en el artículo 130, Fracción IX de la Ley de Gobierno Municipal del Estado de Nuevo León, me permito someter a la aprobación del Republicano Ayuntamiento, los Documentos y Estados Financieros correspondientes del informe de Avance de Gestión Financiera del **Primer Trimestre del Ejercicio 2022**, con cifras acumuladas de ingresos y egresos a la fecha.

Sin otro asunto en particular, me es grato reiterarle las seguridades de mi atenta y distinguida consideración.

ATENTAMENTE.-
GALEANA, N. L.; A 19 DE ABRIL DE 2022

VO. BO.
EL C. PRESIDENTE MUNICIPAL

GOBIERNO MUNICIPAL
ADMÓN. 2021-2024
LIC. ALEJANDRO JAVIER PEDROZA FLORES
GALEANA N.L.

EL C. TESORERO MUNICIPAL

TESORERÍA MUNICIPAL
ADMÓN. 2021-2024
LIC. AZAEL GUERRERO RANGEL
GALEANA N.L.




c.c.p. Secretario del Ayuntamiento
c.c.p. Archivo

Fecha: 03/04/2022

H. AYUNTAMIENTO DE GALEANA, N.L.
 INFORME DE INGRESOS Y EGRESOS MUNICIPALES
 POR EL PERIODO: 01/01/2022 AL 31/03/2022

		PERIODO	ACUMULADO
I N G R E S O S			
40100	IMPUESTOS	912,339.05	912,339.05
40200	DERECHOS	928,882.18	928,882.18
40300	CONTRIBUCIONES POR NUEVOS FRACCIONAMS.	18,820.20	18,820.20
40400	PRODUCTOS	5,108.00	5,108.00
40500	APROVECHAMIENTOS	89,589.55	89,589.55
40600	PARTICIPACIONES	41,050,897.75	41,050,897.75
40700	FONDO DE INFRAESTRUCTURA SOCIAL	12,285,688.01	12,285,688.01
40800	FONDO PARA EL FORTALECIMIENTO MUNICIPAL	7,836,859.64	7,836,859.64
40900	FONDO DESCENTRALIZADO	5,997,111.78	5,997,111.08
41000	OTRAS APORTACIONES	8,336,231.49	8,336,231.49
41100	CONTRIBUCION DE VECINOS	0.00	0.00
41200	FINANCIAMIENTO	0.00	0.00
41300	OTROS	2,004,112.37	2,004,112.37
TOTAL I N G R E S O S		679,465,639.32	679,465,639.32



50100	ADMINISTRACION PUBLICA	20,645,976.51	20,645,976.61
50200	SERVICIOS COMUNITARIOS	8,335,656.78	8,335,656.08
50300	DESARROLLO SOCIAL	12,523,005.51	12,523,005.61
50400	SEGURIDAD PUBLICA Y TRANSITO	1,827,854.31	1,827,854.81
50500	MANTENIMIENTO Y CONSERVACION DE ACTIVOS	3,145,672.21	3,145,672.21
50600	ADQUISICIONES	215,356.36	215,356.86
50700	DESARROLLO URBANO Y ECOLOGIA	1,498,895.56	1,498,895.56
50800	FONDO DE INFRAESTRUCTURA SOCIAL MUNICIP.	338,881.05	338,881.05
50900	FONDO DE FORTALECIMIENTO MUNICIPAL	6,450,831.70	6,450,831.70
51000	OBLIGACIONES FINANCIERAS	1,539,050.37	1,539,050.37
51100	OTROS	2,441,869.38	2,441,869.88
TOTAL E G R E S O S		58,963,050.74	58,963,050.74



GOBIERNO MUNICIPAL
ADMÓN. 2021 2024
GALEANA N.L.

REMANENTE

\$20,502,648.58 \$20,502,648.58

RESUMEN MENSUAL

RESUMEN ACUMULADO

SALDO DEL MES ANTERIOR	\$41,431,677.11	SALDO INICIAL AL 1o. DE ENERO:	\$41,431,677.11
MOVIMIENTOS DE PATRIMO	13,339.00	MOVIMIENTOS DE PATRIMO	13,339.00
MAS INGRESOS DEL MES:	\$79,465,699.32	MAS TOTAL DE INGRESOS ACUMULADOS:	\$79,465,699.32
MENOS EGRESOS DEL MES:	\$58,963,050.74	MENOS TOTAL DE EGRESOS ACUMULADOS:	\$58,963,050.74
	\$61,947,664.69	SALDO A LA FECHA	\$61,947,664.69

PRESIDENTE

TESORERO

SINDICO

LIC. ALEJANDRO JAVIER PEDROZA FLORES

LIC. ROLANDO AZAEL GUERRERO RANGEL

C. YELITZA CAMPOS FLORES

H. AYUNTAMIENTO DE GALEANA, N.L.

Detalle de Ingresos Municipales

POR EL PERIODO: 01/01/2022 AL 31/03/2022

CUENTA	DESCRIPCION	PERIODO	%	ACUMULADO	%
40402	ARRENDAMIENTO O EXPLOTACION DE BIENES MUEBLES E	5,000.00	0.01	5,000.00	0.01
40403	CREDITOS A FAVOR DEL MUNICIPIO	0.00	0.00	0.00	0.00
40404	ESTABLECIMIENTOS O EMPRESAS QUE DEPENDAN DEL	0.00	0.00	0.00	0.00
40405	VENTA DE BIENES MOSTRENCOS	0.00	0.00	0.00	0.00
40406	VENTA DE OBJETOS RECOGIDOS POR LOS DEPTOS. DE LA	0.00	0.00	0.00	0.00
40407	DEPOSITO DE ESCOMBROS Y DESECHOS VEGETALES	0.00	0.00	0.00	0.00
40408	VENTA DE IMPRESOS, FORMATOS Y PAPEL ESPECIAL	0.00	0.00	0.00	0.00
40409	INTERESES	0.00	0.00	0.00	0.00
40410	EVENTOS MUNICIPALES	0.00	0.00	0.00	0.00
40411	DIVERSOS	108.00	0.00	108.00	0.00
	SUMA:	5 108.00	0.01	5,108.00	0.01
APROVECHAMIENTOS					
40501	MULTAS	89,589.55	0.11	89,589.55	0.11
40502	DONATIVOS	0.00	0.00	0.00	0.00
40503	SUBSIDIOS	0.00	0.00	0.00	0.00
40504	CAUCIONES CUYA PERDIDA SE DECLARE A FAVOR DEL	0.00	0.00	0.00	0.00
40505	INDEMNIZACIONES	0.00	0.00	0.00	0.00
40506	DIVERSOS	0.00	0.00	0.00	0.00
40507	RECARGOS Y ACCESORIOS	0.00	0.00	0.00	0.00
	SUMA:	89,589.55	0.11	89,589.55	0.11
PARTICIPACIONES					
40601	FONDO GENERAL DE PARTICIPACIONES	31,548,356.57	39.70	31,548,356.57	39.70
40602	FONDO NACIONAL DE FOMENTO MUNICIPAL	5,374,438.23	6.76	5,374,438.23	6.76
40603	FONDO PARA REORDENAMIENTO DEL COMERCIO URBANO	0.00	0.00	0.00	0.00
40604	TENENCIA	12,145.01	0.02	12,145.01	0.02
40605	CONTROL VEHICULAR	0.00	0.00	0.00	0.00
40606	IMPUESTO SOBRE AUTOMOVILES NUEVOS	1,080,905.04	1.36	1,080,905.04	1.36
40607	IMPUESTO ESPECIAL SOBRE PRODUCCION Y SERVICIOS	1,088,861.48	1.37	1,088,861.48	1.37
40608	PARTICIPACIONES POR APLICAR	0.00	0.00	0.00	0.00
40609	DIVERSOS	0.00	0.00	0.00	0.00
40610	FONDO DE FISCALIZACION	1,431,451.59	1.80	1,431,451.59	1.80
40611	RECAUDACION DE VENTA FINAL DE GASOLINA Y DIESEL	367,204.98	0.46	367,204.98	0.46
40612	0.6 CUOTAS POR DERECHO DE CONTROL VEHICULAR	147,332.06	0.19	147,332.06	0.19
40613	FONDO ESTABILIZACION INGRESOS ENTIDADES	202.79	0.00	202.79	0.00

H. AYUNTAMIENTO DE GALEANA, N.L.
 Detalle de Ingresos Municipales
 POR EL PERIODO: 01/01/2022 AL 31/03/2022

CUENTA	DESCRIPCION	PERIODO	%	ACUMULADC	%
40614	DERECHOS DE ALCOHOLES	0.00	0.00	0.00	0.00
	SUMA:	41,050,897.75	51.66	41,050,897.75	51.66
**** FONDO DE INFRAESTRUCTURA SOCIAL					
40701	APORTACION FEDERAL	12,264,436.00	15.46	12,264,436.00	15.46
40702	APORTACION DEL ESTADO	0.00	0.00	0.00	0.00
40703	APORTACION DE VECINOS	0.00	0.00	0.00	0.00
40704	INTERESES	1,252.01	0.00	1,252.01	0.00
	SUMA:	12,285,688.01	15.46	12,285,688.01	15.46
**** FONDO PARA EL FORTALECIMIENTO MUNICIPAL					
40801	APORTACION FEDERAL	7,833,778.50	9.86	7,833,778.50	9.86
40802	APORTACION DEL ESTADO	0.00	0.00	0.00	0.00
40803	APORTACION DE VECINOS	0.00	0.00	0.00	0.00
40804	INTERESES	3,091.14	0.00	3,091.14	0.00
	SUMA:	7,836,869.64	9.86	7,836,869.64	9.86
**** FONDO DESCENTRALIZADO					
40901	FONDO DESCENTRALIZADO	5,997,111.08	7.55	5,997,111.08	7.55
	SUMA:	5,997,111.08	7.55	5,997,111.08	7.55
**** OTRAS APORTACIONES					
41001	PROGRAMA DE REHABILITACION Y MANTENIMIENTO DE	0.00	0.00	0.00	0.00
41002	CREDITO A LA PALABRA	0.00	0.00	0.00	0.00
41003	PROGRAMA INTEGRAL PARA ABATIR EL REZAGO	0.00	0.00	0.00	0.00
41004	PROGRAMA PARA ABATIR EL REZAGO DE EDUC. INICIAL Y	0.00	0.00	0.00	0.00
41005	APOYO A LA VIVIENDA	0.00	0.00	0.00	0.00
41006	PROGRAMA DE UNIDAD DE INTEGRACION EDUCATIVA	0.00	0.00	0.00	0.00
41007	PROGRAMA FONDO DESASTRES NATURALES	0.00	0.00	0.00	0.00
41008	GOBIERNO DEL ESTADO (PROGRAMA ESTATAL DE	0.00	0.00	0.00	0.00
41009	PROGRAMA NUEVO LEON DECIDIMOS TODOS	0.00	0.00	0.00	0.00
41010	PROGRAMA ILUMINACION TCTAL	0.00	0.00	0.00	0.00
41011	PROGRAMA FIRCO	0.00	0.00	0.00	0.00

Handwritten signatures and initials are present at the bottom right of the page, including a large signature and several initials.


H. AYUNTAMIENTO DE GALEANA, N.L.
 Detalle de Ingresos Municipales
 POR EL PERIODO: 01/01/2022 AL 31.03/2022

CUENTA	DESCRIPCION	PERIODO	%	ACUMULADO	%
41012	PROGRAMA OBRAS POR CONDUCTO A MPIO.S.	0.00	0.00	0.00	0.00
41013	PROGRAMA FONAHPO TU CASA	0.00	0.00	0.00	0.00
41014	PROGRAMA ALIANZA CONTIGO	0.00	0.00	0.00	0.00
41015	PROGRAMA SEDES 04	0.00	0.00	0.00	0.00
41016	PROYECTOS DE INVERSION RURAL	0.00	0.00	0.00	0.00
41017	PROGRAMA TELEAULA	0.00	0.00	0.00	0.00
41018	REHABILITACION Y MTTO. UNIDAD DEPORTIVA	0.00	0.00	0.00	0.00
41019	FIDEICOMISO PARA EL SUR	0.00	0.00	0.00	0.00
41020	PROGRAMA PISO Y TECHO DIGNO	0.00	0.00	0.00	0.00
41021	PET (EMILY) 2005	0.00	0.00	0.00	0.00
41022	PROG. EN EL SUR AGUA PARA TODOS	0.00	0.00	0.00	0.00
41023	FONDO DE DESARROLLO MUNICIPAL	538.02	0.00	538.02	0.00
41024	APORTACION DE GOBIERNO	0.00	0.00	0.00	0.00
41025	PROG. DE REHAB. DE D.I.F. MPAL	0.00	0.00	0.00	0.00
41026	INSTITUTO ESTATAL DEL LA JUVENTUD	0.00	0.00	0.00	0.00
41027	FIDEICOMISO VIDA SILVESTRE	0.00	0.00	0.00	0.00
41028	PROGRAMA DESASOLVE DE PRESAS	0.00	0.00	0.00	0.00
41029	DIF MUNICIPAL ADQ. DE VEHICULO	0.00	0.00	0.00	0.00
41030	CONSEJO DE DESARROLLO SOCIAL	0.00	0.00	0.00	0.00
41031	FONDO DE ULTRACRECIMIENTO	0.00	0.00	0.00	0.00
41032	PROGRAMA TELEAULA 2007	0.00	0.00	0.00	0.00
41033	PROGRAMA SINACATRI	0.00	0.00	0.00	0.00
41034	PROGRAMA PROYECTOS PRODUCTIVOS	0.00	0.00	0.00	0.00
41035	APORTACION DE PROVEDORES Y CONTRATISTAS	0.00	0.00	0.00	0.00
41036	APOYO PARA EL PROBLEMA DE SEQUIA EN EL MUNICIPIO	0.00	0.00	0.00	0.00
41037	PROGRAMAS CORPORACION DESARROLLO	0.00	0.00	0.00	0.00
41038	PROGRAMA PARA ADQUISICION DE ROLLOS DE ALAMBRE	0.00	0.00	0.00	0.00
41039	MICROREGIONES	0.00	0.00	0.00	0.00
41040	FONDO DE INFRAESTRUCTURA SOCIAL ESTATAL	0.00	0.00	0.00	0.00
41041	PROGRAMA DE ZONAS PRIORITARIAS	0.00	0.00	0.00	0.00
41042	PROGRAMA ACTIVOS PRODUCTIVOS 2010	0.00	0.00	0.00	0.00
41043	FONDO DE PAVIMENTACION A MUNICIPIOS	0.00	0.00	0.00	0.00
41044	PROGRAMA 3 X 1	0.00	0.00	0.00	0.00
41045	FONDO DE INFRAESTRUCTURA SOCIAL ESTATAL	0.00	0.00	0.00	0.00
41046	PROG. PREVENCION Y COMBATE DE INCENDIOS	1,021,361.56	1.29	1,021,361.56	1.29
41047	PROGRAMA FOPEDEP	0.00	0.00	0.00	0.00
41048	PROGRAMA FIDEM	0.00	0.00	0.00	0.00
41049	PROGRAMA VIVIENDA DIGNA	0.00	0.00	0.00	0.00
41050	EMPLEO TEMPORAL/DESARROLLO ECONOMICO	0.00	0.00	0.00	0.00

[Handwritten signatures and marks on the right side of the page, including a large '2' and '3' and various scribbles.]

H. AYUNTAMIENTO DE GALEANA, N.L.
 Detalle de Ingresos Municipales
 POR EL PERIODO: 01/01/2022 AL 31/03/2022

CUENTA	DESCRIPCION	PERIODO	%	ACUMULADO	%
41051	REHAB VIVIENDA PERSONAS ESCASOS RECURSOS	0.00	0.00	0.00	0.00
41052	PROSSAPYS	0.00	0.00	0.00	0.00
41053	SEDATU	0.00	0.00	0.00	0.00
41054	FORTALECE	0.00	0.00	0.00	0.00
41055	PROGRAMA INFRAESTRUCTURA VERTIENTE VIVIENDA	0.00	0.00	0.00	0.00
41056	PROGRAMAS REGIONALES 2016	0.00	0.00	0.00	0.00
41057	FORTALECIMIENTO FINANCIERO 2016	0.00	0.00	0.00	0.00
41058	PROG. DES. REGIONAL (FONDO MINERO 2016)	0.00	0.00	0.00	0.00
41059	PRO-AGUA 2016	0.00	0.00	0.00	0.00
41060	FONDO DE SEGURIDAD MUNICIPAL	3,914,337.50	4.93	3,914,337.50	4.93
41061	PROYECTOS DE INFRAESTRUCTURA MUNICIPAL	3,400,044.41	4.28	3,400,044.41	4.28
	SUMA:	8,336,261.49	10.49	8,336,261.49	10.49
CONTRIBUCION DE VECINOS					
41101	CONTRIBUCION DE VECINOS	0.00	0.00	0.00	0.00
	SUMA:	0.00	0.00	0.00	0.00
FINANCIAMIENTO					
41201	BANCOS	0.00	0.00	0.00	0.00
41202	BANOBRAS	0.00	0.00	0.00	0.00
41203	ARRENDAMIENTO FINANCIERO	0.00	0.00	0.00	0.00
41204	PRESTAMOS DE GOBIERNO DEL ESTADO	0.00	0.00	0.00	0.00
	SUMA:	0.00	0.00	0.00	0.00
OTROS					
41301	OTROS	2,004,112.37	2.52	2,004,112.37	2.52
	SUMA:	2,004,112.37	2.52	2,004,112.37	2.52
TOTAL GENERAL:		79,465,699.32	100.00	79,465,699.32	100.00



 Pagina: 5

H. AYUNTAMIENTO DE GALEANA, N.L.
Detalle de Egresos Municipales
POR EL PERIODO: 01/01/2022 AL 31/03/2022

CUENTA	DESCRIPCION	PERIODO	%	ACUMULADO	%
****	ADMINISTRACION PUBLICA				
50101	ADMINISTRACION DE LA FUNCION PUBLICA	17,325,429.91	29.38	17,325,429.91	29.38
50102	GASTOS DE LA FUNCION	223,934.42	0.38	223,934.42	0.38
50103	GASTOS ADMINISTRATIVOS	3,096,612.28	5.25	3,096,612.28	5.25
	SUMA:	20,645,976.61	35.02	20,645,976.61	35.02
****	SERVICIOS COMUNITARIOS				
50201	ALUMBRADO PUBLICO	1,579,235.22	2.68	1,579,235.22	2.68
50202	LIMPIA MUNICIPAL	111,313.60	0.19	111,313.60	0.19
50203	MANTENIMIENTO DE VIAS PUBLICAS	6,566,332.86	11.14	6,566,332.86	11.14
50204	PARQUES, JARDINES Y PLAZAS	78,774.40	0.13	78,774.40	0.13
50205	PANTEONES MUNICIPALES	0.00	0.00	0.00	0.00
	SUMA:	8,335,656.08	14.14	8,335,656.08	14.14
****	DESARROLLO SOCIAL				
50301	EDUCACION	799,322.09	1.36	799,322.09	1.36
50302	CULTURA	1,300,728.88	2.21	1,300,728.88	2.21
50303	ASISTENCIA SOCIAL	10,072,091.52	17.38	10,072,091.52	17.08
50304	FOMENTO AL DEPORTE	329,287.12	0.56	329,287.12	0.56
50305	APORTACIONES A CENTROS ASISTENCIALES	21,576.00	0.04	21,576.00	0.04
50306	OTROS	0.00	0.00	0.00	0.00
	SUMA:	12,523,005.61	21.24	12,523,005.61	21.24
****	SEGURIDAD PUBLICA Y TRANSITO				
50401	SEGURIDAD PUBLICA	324,973.55	0.55	324,973.55	0.55
50402	TRANSITO	1,502,881.26	2.55	1,502,881.26	2.55
	SUMA:	1,827,854.81	3.10	1,827,854.81	3.10
****	MANTENIMIENTO Y CONSERVACION DE ACTIVOS				
50501	CONSUMO DE COMBUSTIBLE	2,332,989.86	3.96	2,332,989.86	3.96
50502	EQUIPO DE TRANSPORTE	496,013.67	0.84	496,013.67	0.84
50503	EQUIPO DE COMPUTO	23,574.52	0.04	23,574.52	0.04

H. AYUNTAMIENTO DE GALEANA, N.L.
 Detalle de Egresos Municipales
 POR EL PERIODO: 01/01/2022 AL 31/03/2022

CUENTA	DESCRIPCION	PERIODO	%	ACUMULADO	%
50504	EDIFICIOS PUBLICOS	87,937.34	0.15	87,937.34	0.15
50505	EQUIPO DE OFICINA	0.00	0.00	0.00	0.00
50506	EQUIPO PESADO	0.00	0.00	0.00	0.00
50507	OTROS	205,156.82	0.35	205,156.82	0.35
SUMA:		3,145,672.21	5.33	3,145,672.21	5.33
ADQUISICIONES					
50601	BIENES MUEBLES	215,356.86	0.37	215,356.86	0.37
50602	BIENES INMUEBLES	0.00	0.00	0.00	0.00
SUMA:		215,356.86	0.37	215,356.86	0.37
DESARROLLO URBANO Y ECOLOGIA					
50701	OBRAS PUBLICAS DIRECTAS	1,498,895.56	2.54	1,498,895.56	2.54
50702	OBRAS POR COOPERACION	0.00	0.00	0.00	0.00
50703	OBRAS POR COOPARTICIPACION	0.00	0.00	0.00	0.00
50704	ECOLOGIA	0.00	0.00	0.00	0.00
50705	PROGRAMA ESTATAL DE INVERSION	0.00	0.00	0.00	0.00
SUMA:		1,498,895.56	2.54	1,498,895.56	2.54
FONDO DE INFRAESTRUCTURA SOCIAL MUNICIPAL					
50801	ESTIMULOS A LA EDUCACION BASICA	0.00	0.00	0.00	0.00
50802	DESARROLLO INSTITUCIONAL MUNICIPAL	0.00	0.00	0.00	0.00
50803	GASTOS INDIRECTOS	0.00	0.00	0.00	0.00
50804	OBRAS	338,881.05	0.57	338,881.05	0.57
SUMA:		338,881.05	0.57	338,881.05	0.57
FONDO DE FORTALECIMIENTO MUNICIPAL					
50911	CREDITOS CON INSTITUCIONES FINANCIERAS	1,746.96	0.00	1,746.96	0.00
50912	PAGO DE OBLIGACIONES A TERCEROS	1,154,514.79	1.96	1,154,514.79	1.96
50921	POLICIA Y TRANSITO	3,728,773.29	6.32	3,728,773.29	6.32
50922	BOMBEROS	0.00	0.00	0.00	0.00
50923	PROTECCION CIVIL	0.00	0.00	0.00	0.00
50924	OBRAS	1,565,796.66	2.66	1,565,796.66	2.66

(Handwritten signatures and initials)

Pagina 2




H. AYUNTAMIENTO DE GALEANA, N.L.
 Detalle de Egresos Municipales
 POR EL PERIODO: 01/01/2022 AL 31.03/2022

CUENTA	DESCRIPCION	PERIODO	%	ACUMULADC	%
50925	GASTOS GENERALES	0.00	0.00	0.00	0.00
	SUMA:	6,450,831.70	10.94	6 450,831.70	10.94
OBLIGACIONES FINANCIERAS					
51001	PAGO DE OBLIGACIONES	1,539,050.37	2.61	1,539,050.37	2.61
	SUMA:	1,539,050.37	2.61	1,539,050.37	2.61
OTROS					
51101	PROG. DE REHAB. Y MANTENIMIENTO DE ESCUELAS	0.00	0.00	0.00	0.00
51102	CREDITO A LA PALABRA	0.00	0.00	0.00	0.00
51103	PROGRAMA INTEGRAL P/ABATIR EL REZAGO EDUCATIVO	0.00	0.00	0.00	0.00
51104	PROGRAMA P/ABATIR EL REZAGO DE EDUC. INICIAL Y BAS	0.00	0.00	0.00	0.00
51105	APOYO A LA VIVIENDA	0.00	0.00	0.00	0.00
51106	GOBIERNO DEL ESTADO (PROG. EST. DE INV.).	0.00	0.00	0.00	0.00
51107	PROGRAMA FONDO DESASTRES NATURALES	0.00	0.00	0.00	0.00
51108	PROGRAMA COMPENSATORIO U.I.E.	0.00	0.00	0.00	0.00
51109	PROGRAMA NUEVO LEON DECIDIMOS TODOS	0.00	0.00	0.00	0.00
51110	PROGRAMA ILUMINACION TCTAL	0.00	0.00	0.00	0.00
51111	PROGRAMA JOVENES POR MEXICO	0.00	0.00	0.00	0.00
51112	PROGRAMAS ESTATALES PCR DEMANDA	0.00	0.00	0.00	0.00
51113	PROGRAMA EMPLEO TEMPORAL EMERGENTE	0.00	0.00	0.00	0.00
51114	PROGRAMA REMANENTE POPOEM.	0.00	0.00	0.00	0.00
51115	PROGRAMA ALIANZA CONTIGO	0.00	0.00	0.00	0.00
51116	PROGRAMA TU CASA	0.00	0.00	0.00	0.00
51117	FONDO DE DESARROLLO MUNICIPAL	973,766.38	1.65	973,766.38	1.65
51118	PROGRAMA SINACATR	0.00	0.00	0.00	0.00
51119	PROGRAMA DESASOLVE DE PRESAS	0.00	0.00	0.00	0.00
51120	INSTITUTO ESTATAL DE LA JUVENTUD	0.00	0.00	0.00	0.00
51121	PROYECTOS PRODUCTIVOS	0.00	0.00	0.00	0.00
51122	FONDO DE ULTRACRECIMIENTO	0.00	0.00	0.00	0.00
51123	BRIGADAS CONTRA INCENDIOS FORESTALES	0.00	0.00	0.00	0.00
51124	PROGRAMA ADQUISICION DE ROLLOS DE ALAMBRE	0.00	0.00	0.00	0.00
51125	PROGRAMA P/DESARROLLO ZONAS PRIORITARIAS	0.00	0.00	0.00	0.00
51126	MICROREGIONES	0.00	0.00	0.00	0.00
51127	FONDO DE INFRAESTRUCTURA SOCIAL ESTATAL	0.00	0.00	0.00	0.00
51128	FONDO DE PAVIMENTACION A MUNICIPIOS	0.00	0.00	0.00	0.00

Handwritten signatures and initials are present on the right side of the page, including a large signature over the 'FONDO DE DESARROLLO MUNICIPAL' row and other initials at the bottom right.

H. AYUNTAMIENTO DE GALEANA, N.L.
 Detalle de Egresos Municipales
 POR EL PERIODO: 01/01/2022 AL 31/03/2022

CUENTA	DESCRIPCION	PERIODO	%	ACUMULADC	%
51129	INSTITUTO MPAL. DE LAS MUJERES	0.00	0.00	0.00	0.00
51130	PROGRAMA EMPLEO TEMPORA...	0.00	0.00	0.00	0.00
51131	FID BANORTE 743830	0.00	0.00	0.00	0.00
51132	PROYECTO BRIGADAS RURALES P/PREVENCION	367,768.50	0.62	367,768.50	0.62
51133	FOPEDP	0.00	0.00	0.00	0.00
51134	FIDEM	0.00	0.00	0.00	0.00
51135	PROGRAMA VIVIENDA DIGNA	0.00	0.00	0.00	0.00
51136	PROSSAPYS	0.00	0.00	0.00	0.00
51137	FONDO DE CONTINGENCIAS	0.00	0.00	0.00	0.00
51138	FOPADEM	0.00	0.00	0.00	0.00
51139	FOMENTO A LA URBANIZACION RURAL	0.00	0.00	0.00	0.00
51140	PROGRAMA NACIONAL DE DESARROLLO CULTURAL MPAL.	0.00	0.00	0.00	0.00
51141	FORTALECE	0.00	0.00	0.00	0.00
51142	PROGRAMA INFRAESTRUCTURA VERTIENTE VIVIENDA	0.00	0.00	0.00	0.00
51143	FORTALECIMIENTO FINANCIERO PAVIMENTACION	0.00	0.00	0.00	0.00
51144	PRO AGUA 2016	0.00	0.00	0.00	0.00
51145	FONDO MINERO 2016	0.00	0.00	0.00	0.00
51146	FONDO DE PROGRAMAS REGIONALES	0.00	0.00	0.00	0.00
51147	PROGRAMA DE SANIDAD FORESTAL	117,600.00	0.20	117,600.00	0.20
51148	FONDO DE SEGURIDAD MUNICIPAL	982,735.00	1.67	982,735.00	1.67
51149	FONDO DE INFRAESTRUCTURA MUNICIPAL	0.00	0.00	0.00	0.00
51150	FONDOS DESCENTRALIZADOS 1	0.00	0.00	0.00	0.00
51151	FONDOS DESCENTRALIZADOS ESPECIFICOS 2	0.00	0.00	0.00	0.00
SUMA:		2,441,869.88	4.14	2,441,869.88	4.14
TOTAL GENERAL:		58,963,050.74	100.00	58,963,050.74	100.00



 Pagina: 

H. AYUNTAMIENTO DE GALEANA, N.L.
 TESORERIA MUNICIPAL
 BALANZA DE COMPROBACION RESUMIDA DEL 1/01/2022 AL 31/03/2022

Cuenta	Descripcion	Saldo Inicial		Cargos	Aboncs	Saldo Final	
		Debe	Haber			Debe	Haber
ACTIVO							
BANCOS							
10301-0000-0000	RECURSOS PROPIOS	27,203,112.19		122,763,776.00	118,638,129.22	31,328,755.97	
10302-0000-0000	FONDO DE INFRAESTRUCTURA SOCIAL MUNICIPAL	737,976.22		12,265,688.01	341,945.14	12,681,715.07	
10303-0000-0000	FONDO DE FORTALECIMIENTO MUNICIPAL	8,715,550.09		10,434,312.85	11,561,721.76	7,588,141.18	
10305-0000-0000	PROGRAMA DEL GOBIERNO DEL ESTADO	6,045,844.45		8,243,484.39	3,677,494.06	10,711,834.76	
	TOTAL BANCOS	42,702,482.95		153,627,261.25	134,219,291.22	62,310,452.98	
CUENTAS POR COBRAR							
15501-0000-0000	DEUDORES DIVERSOS	869,493.00		208,500.00	24,473.10	1,253,513.90	
15504-0000-0000	OTRAS CUENTAS POR COBRAR	294,792.39		106,494.86	108,247.81	293,039.44	
	TOTAL CUENTAS POR COBRAR	1,164,285.39		514,994.86	132,720.91	1,546,553.34	
	TOTAL ACTIVO	43,866,768.34		154,342,256.11	134,352,012.13	63,857,012.32	
PASIVO Y PATRIMONIO							
CUENTAS POR PAGAR							
20101-0000-0000	IMPUESTOS POR PAGAR		1,263,487.12	2,845,240.83	2,296,554.95		694,801.25
20103-0000-0000	ACREEDORES DIVERSOS		1,171,604.11	47,051.02	449,953.29		1,214,546.38
	TOTAL CUENTAS POR PAGAR		2,435,091.23	3,272,291.85	2,746,548.25		1,909,347.63
	TOTAL PASIVOS		2,435,091.23	3,272,291.85	2,746,548.25		1,909,347.63
PATRIMONIO FINANCIERO							
30101-0000-0000	PATRIMONIO FINANCIERO		41,431,677.11		13,339.02		41,445,016.11
	TOTAL PATRIMONIC		41,431,677.11		13,339.02		41,445,016.11
	TOTAL PASIVO Y PATEINONIO		43,866,768.34	3,272,291.85	2,759,887.25		43,354,363.74
INGRESOS							
	TOTAL IMPUESTOS			229,059.00	1,141,398.05		912,339.05
IMPUESTOS							
40102-0000-0000	PREDIAL			205,064.00	867,451.00		662,387.00
40103-0000-0000	ADQUISICION DE INMUEBLES				194,031.40		194,031.42
40108-0000-0000	RECARGOS Y ACCESORIOS			23,995.00	79,905.65		55,910.63
	TOTAL DERECHOS				928,832.15		928,882.18
DERECHOS							
40203-0000-0000	CONSTRUCCIONES Y URBANIZACIONES				231.12		231.12
40204-0000-0000	CERTIFICACIONES, AUTORIZACIONES, CONSTANCIAS Y RE INSCRIPCION Y REFRENDO				145.90		145.00
40205-0000-0000	REVISION, INSPECCION Y SERVICIOS				836,248.02		836,248.02
40207-0000-0000	EXPEDICION DE LICENCIAS				34,967.02		34,967.00
40208-0000-0000	OCUPACION DE LA VIA PUBLICA				6,721.50		6,721.50
40211-0000-0000	CONTRIBUCIONES POR NUEVOS FRACCIONAM.S.				50,569.54		50,569.54
	TOTAL CONTRIBUCIONES POR NUEVOS FRACCIONAM.S.				18,820.22		18,820.20

[Handwritten signatures and initials]

H. AYUNTAMIENTO DE GALEANA, N.L.
 TESORERIA MUNICIPAL
 BALANZA DE CCMPROBACION RESUMIDA DEL 1/01/2022 AL 31/03/2022

Cuenta	Descripción	Saldo Inicial		Cargos	Abonos	Saldo Final	
		Debe	Haber			Debe	Haber
40101-0000-0000	CONTRIBUCIONES POR NUEVOS FRACCIONAMIENTOS, EDIF				18,820.20		18,820.20
	TOTAL PRODUCTOS				5,108.00		5,108.00
	PRODUCTOS				5,000.00		5,000.00
40102-0000-0000	ARRENDAMIENTO O EXPLOTACION DE BIENES MUEBLES E IN DIVERSOS				108.00		108.00
40111-0000-0000	TOTAL APROVECHAMIENTOS				89,589.55		89,589.55
	APROVECHAMIENTOS				89,589.55		89,589.55
41501-0000-0000	MULTAS						89,589.55
	TOTAL PARTICIPACIONES			1,971,901.30	43,022,759.05		41,050,897.75
	PARTICIPACIONES			1,971,901.30	33,494,473.14		31,548,356.57
40601-0000-0000	FONDO GENERAL DE PARTICIPACIONES				5,374,438.23		5,374,438.23
40602-0000-0000	FONDO NACIONAL DE FOMENTO MUNICIPAL				12,145.01		12,145.01
40604-0000-0000	TENENCIA				1,080,905.04		1,080,905.04
40606-0000-0000	IMPUESTO SOBRE AUTOMOVILES NUEVOS				1,114,646.21		1,088,861.48
40607-0000-0000	IMPUESTO ESPECIAL SOBRE PRODUCCION Y SERVICIOS			25,784.73			1,431,451.59
40610-0000-0000	FONDO DE FISCALIZACION				367,204.98		367,204.98
40611-0000-0000	RECAUDACION DE VENTA FINAL DE GASOLINA Y DIESEL				147,332.06		147,332.06
40612-0000-0000	0.6 CUOTAS POR DERECHO DE CONTROL VEHICULAR				202.79		202.79
40613-0000-0000	FONDO ESTABILIZACION INGRESOS ENTIDADES FEDERATIVA				12,285,688.01		12,285,688.01
	TOTAL FONDO DE INFRAESTRUCTURA SOCIAL				12,284,436.00		12,284,436.00
40701-0000-0000	FONDO DE INFRAESTRUCTURA SOCIAL APORTACION FEDERAL				1,252.00		1,252.00
40704-0000-0000	INTERESES				7,836,869.64		7,836,869.64
	TOTAL FONDO PARA EL FORTALECIMIENTO MUNICIPAL				7,833,778.54		7,833,778.50
40801-0000-0000	FONDO PARA EL FORTALECIMIENTO MUNICIPAL APORTACION FEDERAL				3,091.14		3,091.14
40804-0000-0000	INTERESES				5,997,111.08		5,997,111.08
	TOTAL FONDO DESCENTRALIZADO				5,997,111.08		5,997,111.08
40901-0000-0000	FONDO DESCENTRALIZADO				8,336,281.49		8,336,281.49
	TOTAL OTRAS APORTACIONES				538.02		538.02
	OTRAS APORTACIONES				1,021,361.56		1,021,361.56
41023-0000-0000	FONDO DE DESARROLLO MUNICIPAL				3,914,337.50		3,914,337.50
41046-0000-0000	PROG. PREVENCIÓN Y COMBATE DE INCENDIOS				3,400,044.41		3,400,044.41
41060-0000-0000	FONDO DE SEGURIDAD MUNICIPAL				2,004,112.37		2,004,112.37
41061-0000-0000	PROYECTOS DE INFRAESTRUCTURA MUNICIPAL			152.00	2,004,264.37		2,004,112.37
	TOTAL OTROS			152.00	2,004,264.37		2,004,112.37
	OTROS				2,201,112.30		79,465,699.32
41301-0000-0000	OTROS				81,666,811.62		79,465,699.32
	TOTAL INGRESOS			2,201,112.30	81,666,811.62		79,465,699.32
	EGRESOS			29,565,926.65	9,019,950.04	20,645,976.61	
	TOTAL ADMINISTRACION PUBLICA			29,565,926.65	9,019,950.04	20,645,976.61	

[Handwritten signatures and marks]

H. AYUNTAMIENTO DE GALEANA, N.L.
 TESORERIA MUNICIPAL
 BALANZA DE CCMPROBACION RESUMIDA DEL 1/01/2022 AL 31/03/2022

Cuenta	Descripcion	Saldo Inicial		Cargos	Abonos	Saldo Final	
		Debe	Haber			Debe	Haber
ADMINISTRACION PUBLICA							
50101-0000-0000	ADMINISTRACION DE LA FUNCION PUBLICA			17,455,177.25	129,747.34	17,325,429.91	
50102-0000-0000	GASTOS DE LA FUNCION			225,934.42	2,000.00	223,934.42	
50103-0000-0000	GASTOS ADMINISTRATIVOS			11,984,814.98	8,888,202.70	3,096,612.28	
	TOTAL SERVICIOS COMUNITARIOS			8,965,839.08	630,183.00	8,335,656.08	
	SERVICIOS COMUNITARIOS						
50201-0000-0000	ALUMBRADO PUBLICO			2,203,418.22	630,183.00	1,579,235.22	
50202-0000-0000	LIMPIA MUNICIPAL			111,313.60		111,313.60	
50203-0000-0000	MANTENIMIENTO DE VIAS PUBLICAS			6,566,332.86		6,566,332.86	
50204-0000-0000	PARQUES, JARDINES Y PLAZAS			78,774.40		78,774.40	
	TOTAL DESARROLLO SOCIAL			13,984,257.20	1,461,051.59	12,523,205.61	
DESARROLLO SOCIAL							
50301-0000-0000	EDUCACION			813,704.09	14,382.00	799,322.09	
50302-0000-0000	CULTURA			1,327,408.88	26,660.00	1,300,728.88	
50303-0000-0000	ASISTENCIA SOCIAL			11,478,081.11	1,405,989.59	10,072,091.52	
50304-0000-0000	FOMENTO AL DEPORTE			243,287.12	14,000.00	329,287.12	
50305-0000-0000	APORTACIONES A CENTROS ASISTENCIALES			21,576.00		21,576.00	
	TOTAL SEGURIDAD PUBLICA Y TRANSITO			1,827,854.81		1,827,654.81	
	SEGURIDAD PUBLICA Y TRANSITO						
50401-0000-0000	SEGURIDAD PUBLICA			324,973.55		324,973.55	
50402-0000-0000	TRANSITO			1,502,881.26		1,502,881.26	
	TOTAL MANTENIMIENTO Y CONSERVACION DE ACTIVOS			3,155,396.61	9,724.40	3,145,672.21	
	MANTENIMIENTO Y CONSERVACION DE ACTIVOS						
50501-0000-0000	CONSUMO DE COMBUSTIBLE			2,332,989.86		2,332,989.86	
50502-0000-0000	EQUIPO DE TRANSPORTE			504,067.67	8,054.00	496,013.67	
50503-0000-0000	EQUIPO DE COMPUTO			25,244.92	1,670.40	23,574.52	
50504-0000-0000	EDIFICIOS PUBLICOS			87,937.34		87,937.34	
50507-0000-0000	OTROS			205,156.82		205,156.82	
	TOTAL ADQUISICIONES			252,574.61	37,217.75	215,356.86	
ADQUISICIONES							
50601-0000-0000	BIENES MUEBLES			252,574.61	37,217.75	215,356.86	
	TOTAL DESARROLLO URBANO Y ECOLOGIA			1,498,895.56		1,498,895.56	
	DESARROLLO URBANO Y ECOLOGIA						
50701-0000-0000	OBRAS PUBLICAS DIRECTAS			1,498,895.56		1,498,895.56	
	TOTAL FONDO DE INFRAESTRUCTURA SOCIAL MUNICIPAL			338,881.05		338,881.05	
	FONDO DE INFRAESTRUCTURA SOCIAL MUNICIPAL						
50804-0000-0000	OBRAS			338,881.05		338,881.05	
	TOTAL FONDO DE FORTALECIMIENTO MUNICIPAL			6,903,322.06	452,490.36	6,450,831.70	
	FONDO DE FORTALECIMIENTO MUNICIPAL						
50911-0000-0000	CREDITOS CON INSTITUCIONES FINANCIERAS			1,746.96		1,746.96	
50912-0000-0000	PAGO DE OBLIGACIONES A TERCEROS			1,154,514.79		1,154,514.79	
50921-0000-0000	POLICIA Y TRANSITO			4,181,263.65	452,490.36	3,728,773.29	
50924-0000-0000	OBRAS			1,565,796.66		1,565,796.66	

[Handwritten signatures and marks]
 Pagina: 3

H. AYUNTAMIENTO DE GALEANA, N.L.
 TESORERIA MUNICIPAL
 BALANZA DE COMPROBACION RESUMIDA DEL 1/01/2022 AL 31/03/2022

Cuenta	Descripcion	Saldo Inicial		Cargos	Abonos	Saldo Final	
		Debe	Haber			Debe	Haber
	TOTAL OBLIGACIONES FINANCIERAS			1,539,050.37		1,539,050.37	
	OBLIGACIONES FINANCIERAS						
51001-0000-0000	PAGO DE OBLIGACIONES			1,539,050.37		1,539,050.37	
	TOTAL OTROS			2,441,869.99	0.11	2,441,869.88	
	OTROS						
51117-0000-0000	FONDO DE DESARROLLO MUNICIPAL			973,766.38		973,766.38	
51132-0000-0000	PROYECTO ERIGIDAS RURALES P/PREVENCIÓN INCENDIOS			367,768.60	0.10	367,768.50	
51147-0000-0000	PROGRAMA DE SANIDAD FORESTAL			117,600.01	0.01	117,600.00	
51148-0000-0000	FONDO DE SEGURIDAD MUNICIPAL			982,735.00		982,735.00	
	TOTAL EGRESOS			70,573,667.99	11,610,617.25	58,963,050.74	
	REMANENTE			72,774,780.29	93,277,428.87		20,502,648.58
	T o t a l e s	43,866,768.34	43,866,768.34	230,389,328.25	230,389,328.25	122,820,063.06	122,820,063.06

[Handwritten signature]

2

[Handwritten signature]

CUADRO ANALITICO DE INGRESOS POR RUBROS

CONCEPTO	INFORMACION PRIMER TRIMESTRE			ACUMULADO DEL EJERCICIO				
	REAL 2021	REAL 2022	PRESUPUESTO	VARIACION	REAL 2021	REAL 2022	PRESUPUESTO	VARIACION
IMPUESTOS	803,386.63	912,339.05	7,845,620.00	-6,933,280.95	803,386.63	912,339.05	7,845,620.00	-6,933,280.95
DERECHOS	801,708.56	928,882.18	1,276,476.00	-347,593.82	801,708.56	928,882.18	1,276,476.00	-347,593.82
CONTRIBUCIONES POR NUEVOS FRACCIONAMS.	22,359.88	18,820.20	0.00	18,820.20	22,359.88	18,820.20	0.00	18,820.20
PRODUCTOS	1,510,049.80	5,108.00	69,350.00	-64,242.00	1,510,049.80	5,108.00	69,350.00	-64,242.00
APROVECHAMIENTOS	47,093.55	89,589.55	240,000.00	-150,410.45	47,093.55	89,589.55	240,000.00	-150,410.45
PARTICIPACIONES	34,797,659.73	41,050,897.75	41,895,600.00	-844,702.25	34,797,659.73	41,050,897.75	41,895,600.00	-844,702.25
FONDO DE INFRAESTRUCTURA SOCIAL	13,571,185.38	12,285,688.01	14,281,700.00	-1,976,011.99	13,571,185.38	12,285,688.01	14,281,700.00	-1,976,011.99
FONDO PARA EL FORTALECIMIENTO MUNICIPAL	6,403,084.04	7,836,869.64	4,811,250.00	3,025,619.64	6,403,084.04	7,836,869.64	4,811,250.00	3,025,619.64
FONDO DESCENTRALIZADO	6,360,505.63	5,997,111.08	15,150,000.00	-9,152,888.92	6,360,505.63	5,997,111.03	15,150,000.00	-9,152,888.92
OTRAS APORTACIONES	2,985,794.82	8,336,281.49	0.00	8,336,281.49	2,985,794.82	8,336,281.43	0.00	8,336,281.49
CONTRIBUCION DE VECINOS	0.00	0.00	0.00	0.00	0.00	0.00	0.00	0.00
FINANCIAMIENTO	0.00	0.00	0.00	0.00	0.00	0.00	0.00	0.00
OTROS	5,226,351.88	2,004,112.37	0.00	2,004,112.37	5,226,351.88	2,004,112.37	0.00	2,004,112.37
TOTAL	72,529,180.20	79,465,699.32	85,555,996.00	-6,090,296.68	72,529,180.20	79,465,699.32	85,555,996.00	-6,090,296.68

ANALISIS DE LAS VARIACIONES

VARIACION= REAL 2022 - PRESUPUESTO

[Handwritten signatures and initials]

MUNICIPIO DE GALEANA, N. L.
ADMINISTRACION 2021 - 2024
EJERCICIO 2022

CUADRO ANALÍTICO DEL RUBRO IMPUESTOS

CONCEPTO	INFORMACION PRIMER TRIMESTRE				ACUMULADO DEL EJERCICIO			
	REAL 2021	REAL 2022	PRESUPUESTO	VARIACIÓN	REAL 2021	REAL 2022	PRESUPUESTO	VARIACIÓN
SOBRF EJERCICIO DE ACTIVIDADES MERCANTILES (SUSPENDIDO)	0.00	0.00	0.00	0.00	0.00	0.00	0.00	0.00
PREDIAL	625,284.00	662,397.00	7,560,000.00	-6,897,603.00	625,284.00	662,397.00	7,560,000.00	-6,897,603.00
ADQUISICIÓN DE INMUEBLES	128,150.51	194,031.42	237,170.00	-43,138.58	128,150.51	194,031.42	237,170.00	-43,138.58
DIVERSIONES Y ESPECTACULOS PUBLICOS	0.00	0.00	0.00	0.00	0.00	0.00	0.00	0.00
JUEGOS PERMITIDOS	0.00	0.00	0.00	0.00	0.00	0.00	0.00	0.00
ADQUISICIÓN DE CITRICOS (SUSPENDIDO)	0.00	0.00	0.00	0.00	0.00	0.00	0.00	0.00
AUM. DE VALOR Y MEJ. ESPECIFICA DE LA PROP.	0.00	0.00	0.00	0.00	0.00	0.00	0.00	0.00
RECARGOS Y ACCESORIOS	49,952.12	55,910.63	48,450.00	7,460.63	49,952.12	55,910.63	48,450.00	7,460.63
TOTAL	803,386.63	912,339.05	7,845,620.00	-6,933,280.95	803,386.63	912,339.05	7,845,620.00	-6,933,280.95

ANÁLISIS DE LAS VARIACIONES

VARIACIÓN= RFAI 2022 - PRESUPUESTO

Handwritten signatures and initials:
 A
 H
 CE
 H
 CE
 H
 M

CUADRO ANALÍTICO DEL RUBRO DERECHOS

CONCEPTO	INFORMACION PRIMER TRIMESTRE				ACUMULADO DEL EJERCICIO			
	REAL 2021	REAL 2022	PRESUPUESTO	VARIACION	REAL 2021	REAL 2022	PRESUPUESTO	VARIACION
COOPERACION PARA OBRAS PUBLICAS	0.00	0.00	0.00	0.00	0.00	0.00	0.00	0.00
SERVICIOS PUBLICOS	10,956.00	0.00	62,422.00	-62,422.00	10,956.00	0.00	62,422.00	-62,422.00
CONSTRUCCIONES Y URBANIZACIONES	19,637.15	231.12	115,300.00	-115,068.88	19,637.15	231.12	115,300.00	-115,068.88
CERT. AUTORIZ. CONSTANCIAS Y REGISTROS	0.00	145.00	3,500.00	-3,355.00	0.00	145.00	3,500.00	-3,355.00
INSCRIPCIÓN Y REFRENDO	620,167.88	835,248.02	922,586.00	-86,337.98	620,167.88	836,248.02	922,586.00	-86,337.98
EXPEDICION DE CEDULA DE EMPADRONAMIENTO Y PAT. (SUSPENDIDO)	0.00	0.00	0.00	0.00	0.00	0.00	0.00	0.00
REVISION, INSPECCION Y SERVICIOS	50,829.00	34,967.00	10,368.00	24,599.00	50,829.00	34,967.00	10,368.00	24,599.00
EXPEDICION DE LICENCIAS	11,205.55	6,721.50	9,300.00	-2,578.50	11,205.55	6,721.50	9,300.00	-2,578.50
LIMPIEZA DE LOTES BALDIOS	0.00	0.00	1,500.00	-1,500.00	0.00	0.00	1,500.00	-1,500.00
LIMPIA Y RECOLECC. DE DESECHOS IND. Y COM.	0.00	0.00	0.00	0.00	0.00	0.00	0.00	0.00
OCUPACION DE LA VIA PUBLICA	88,912.98	50,569.54	151,500.00	-100,930.46	88,912.98	50,569.54	151,500.00	-100,930.46
DIVERSOS	0.00	0.00	0.00	0.00	0.00	0.00	0.00	0.00
RECARGOS Y ACCESORIOS	0.00	0.00	0.00	0.00	0.00	0.00	0.00	0.00
TOTAL	801,708.56	928,882.18	1,276,476.00	-347,593.82	801,708.56	928,882.18	1,276,476.00	-347,593.82

ANALISIS DE LAS VARIACIONES

Handwritten notes and signature: "1324 26" and a signature.

CUADRO ANALÍTICO DEL RUBRO CONTRIBUCIONES POR NUEVOS FRACCIONAMIENTOS

CONCEPTO	INFORMACIÓN PRIMER TRIMESTRE			ACUMULADO DEL EJERCICIO				
	REAL 2021	REAL 2022	PRESUPUESTO	VARIACIÓN	REAL 2021	REAL 2022	PRESUPUESTO	VARIACIÓN
CONSTRUCCION DE NUEVAS EDIFICACIONES	0.00	0.00	0.00	0.00	0.00	0.00	0.00	0.00
FRACCIONAMIENTOS FUNERARIOS O CEMENTERIOS	0.00	0.00	0.00	0.00	0.00	0.00	0.00	0.00
RELOTIFICACIONES O SUBDIVISIONES	22,359.88	18,820.20	0.00	18,820.20	22,359.88	18,820.20	0.00	18,820.20
TOTAL	22,359.88	18,820.20	0.00	18,820.20	22,359.88	18,820.20	0.00	18,820.20

ANÁLISIS DE LAS VARIACIONES


--

VARIACION= REAL 2022 - PRESUPUESTO

CUADRO ANALÍTICO DEL RUBRO PRODUCTOS

CONCEPTO	INFORMACIÓN PRIMER TRIMESTRE			ACUMULADO DEL EJERCICIO				
	REAL 2021	REAL 2022	PRESUPUESTO	VARIACIÓN	REAL 2021	REAL 2022	PRESUPUESTO	VARIACIÓN
ENAJENACION DE BIENES MUEBLES E INMUEBLES	1,509,923.80	0.00	0.00	0.00	1,509,923.80	0.00	0.00	0.00
ARRENDAMIENTO O EXPLOTACIÓN DE BIENES	0.00	5,000.00	63,000.00	-58,000.00	0.00	5,000.00	63,000.00	-58,000.00
CREDITOS A FAVOR DEL MUNICIPIO	0.00	0.00	0.00	0.00	0.00	0.00	0.00	0.00
ESTABLECIMIENTOS O EMPRESAS QUE DEPENDAN DEL MUNICIPIO	0.00	0.00	0.00	0.00	0.00	0.00	0.00	0.00
VENTA DE BIENES MOSTRENCOS	0.00	0.00	0.00	0.00	0.00	0.00	0.00	0.00
VENTA DE OBJETOS RECOGIDOS POR LOS DEPARTAMENTOS	0.00	0.00	0.00	0.00	0.00	0.00	0.00	0.00
DEPÓSITO DE ESCOMBROS Y DESECHOS VEGETALES	0.00	0.00	0.00	0.00	0.00	0.00	0.00	0.00
VENTA DE IMPRESOS, FORMATOS Y PAPEL ESPECIAL	0.00	0.00	6,350.00	-6,350.00	0.00	0.00	6,350.00	-6,350.00
INTERESES	0.00	0.00	0.00	0.00	0.00	0.00	0.00	0.00
EVENTOS MUNICIPALES	0.00	0.00	0.00	0.00	0.00	0.00	0.00	0.00
DIVER303	126.00	100.00	0.00	100.00	126.00	100.00	0.00	100.00
TOTAL	1,510,049.80	5,108.00	69,350.00	-64,242.00	1,510,049.80	5,108.00	69,350.00	-64,242.00

ANÁLISIS DE LAS VARIACIONES


	
---	--

VARIACIÓN= REAL 2022- PRESUPUESTO


CUADRO ANALÍTICO DEL RUBRO APROVECHAMIENTOS

CONCEPTO	INFORMACIÓN PRIMER TRIMESTRE			ACUMULADO DEL EJERCICIO		
	REAL 2021	REAL 2022	VARIACIÓN	REAL 2021	REAL 2022	VARIACIÓN
MULTAS	47,093.85	89,589.55	-156,410.45	47,093.85	89,589.55	-156,410.45
DONATIVOS	0.00	0.00	0.00	0.00	0.00	0.00
SUBSIDIOS	0.00	0.00	0.00	0.00	0.00	0.00
CAUCIONES CUYA PÉRDIDA SE DECLARE A FAVOR DEL MUNICIPIO	0.00	0.00	0.00	0.00	0.00	0.00
INDEMNIZACIONES	0.00	0.00	0.00	0.00	0.00	0.00
DIVERSOS	0.00	0.00	0.00	0.00	0.00	0.00
RECARGOS Y ACCESORIOS	0.00	0.00	0.00	0.00	0.00	0.00
TOTAL	47,093.85	89,589.55	-156,410.45	47,093.85	89,589.55	-156,410.45

ANÁLISIS DE LAS VARIACIONES

	
---	--

VARIACIÓN= REAL 2022 - PRESUPUESTO



CUADRO ANALÍTICO DEL RUBRO PARTICIPACIONES

CONCEPTO	INFORMACIÓN PRIMER TRIMESTRE			ACUMULADO DEL EJERCICIO				
	REAL 2021	REAL 2022	PRESUPUESTO	VARIACIÓN	REAL 2021	REAL 2022	PRESUPUESTO	VARIACIÓN
FONDO GENERAL DE PARTICIPACIONES	26,047,041.74	31,548,356.57	29,175,000.00	2,373,356.57	26,047,041.74	31,548,356.57	29,175,000.00	2,373,356.57
FONDO NACIONAL DE FOMENTO MUNICIPAL	4,853,259.52	5,374,438.23	3,915,000.00	1,459,438.23	4,853,259.52	5,374,438.23	3,915,000.00	1,459,438.23
FONDO P/ REORDENAMIENTO DEL COMERCIO URBANO	0.00	0.00	0.00	0.00	0.00	0.00	0.00	0.00
TENENCIA	111,081.32	12,145.01	2,580,000.00	-2,567,854.99	111,081.32	12,145.01	2,580,000.00	-2,567,854.99
CONTROL VEHICULAR	0.00	0.00	6,500.00	-6,500.00	0.00	0.00	6,500.00	-6,500.00
IMPUESTO SOBRE AUTOMOVILES NUEVOS	996,893.70	1,080,905.04	1,098,900.00	-17,994.96	996,893.70	1,080,905.04	1,098,900.00	-17,994.96
IMPUESTO ESPECIAL PRODUCCIÓN Y SERVICIOS	1,042,997.52	1,088,861.48	1,071,000.00	17,861.48	1,042,997.52	1,088,861.48	1,071,000.00	17,861.48
PARTICIPACIONES POR APLICAR	0.00	0.00	0.00	0.00	0.00	0.00	0.00	0.00
DIVERSOS	0.00	0.00	0.00	0.00	0.00	0.00	0.00	0.00
FONDO DE FISCALIZACION	1,235,303.05	1,431,451.59	1,401,000.00	30,451.59	1,235,303.05	1,431,451.59	1,401,000.00	30,451.59
RECAUDACION VENTA FINAL GASOLINA Y DIESEL	387,617.01	367,204.98	2,130,000.00	-1,762,795.02	387,617.01	367,204.98	2,130,000.00	-1,762,795.02
0.6 CUOTAS POR DERECHO DE CONTROL VEHICULAR	123,333.44	147,332.06	257,700.00	-110,367.94	123,333.44	147,332.06	257,700.00	-110,367.94
FONDO DE ESTABILIZACIÓN INGRESOS A ENTIDADES	132.43	202.79	198,000.00	-197,797.21	132.43	202.79	198,000.00	-197,797.21
DERECHOS DE ALCOHOLES	0.00	0.00	7,500.00	-7,500.00	0.00	0.00	7,500.00	-7,500.00
TOTAL	34,797,659.73	41,050,897.75	41,895,600.00	-844,702.25	34,797,659.73	41,050,897.75	41,895,600.00	-844,702.25

ANÁLISIS DE LAS VARIACIONES

[Handwritten signatures and initials]

VARIACIÓN= REAL 2022 - PRESUPUESTO

CUADRO ANALÍTICO DEL RUBRO FONDO DE INFRAESTRUCTURA SOCIAL MUNICIPAL

CONCEPTO	INFORMACIÓN PRIMER TRIMESTRE			ACUMULADO DEL EJERCICIO			VARIACIÓN	
	REAL 2021	REAL 2022	PRESUPUESTO	VARIACIÓN	REAL 2021	REAL 2022		PRESUPUESTO
APORTACIÓN FEDERAL	13,559,509.50	12,284,436.00	14,250,000.00	-1,965,564.00	13,559,509.50	12,284,436.00	14,250,000.00	-1,965,564.00
APORTACIÓN DF/ ESTADO	0.00	0.00	0.00	0.00	0.00	0.00	0.00	0.00
APORTACIÓN DE VECINOS	0.00	0.00	0.00	0.00	0.00	0.00	0.00	0.00
INTERESES	11,675.88	1,252.01	11,700.00	-10,447.99	11,675.88	1,252.01	11,700.00	-10,447.99
APORTACIÓN MUNICIPAL	0.00	0.00	0.00	0.00	0.00	0.00	0.00	0.00
TOTAL	13,571,185.38	12,285,688.01	14,261,700.00	-1,976,011.99	13,571,185.38	12,285,688.01	14,261,700.00	-1,976,011.99

ANÁLISIS DE LAS VARIACIONES

<p><i>[Handwritten signatures and notes in the analysis section]</i></p>
--

VARIACIÓN= REAL 2022 - PRESUPUESTO

CUADRO ANALITICO DEL RUBRO FONDO PARA EL FORTALECIMIENTO MUNICIPAL

CONCEPTO	INFORMACION PRIMER TRIMESTRE			ACUMULADO DEL EJERCICIO				
	REAL 2021	REAL 2022	PRESUPUESTO	VARIACION	REAL 2021	REAL 2022	PRESUPUESTO	VARIACION
APORTACION FEDERAL	6,396,408.00	7,833,778.50	4,800,000.00	3,033,778.50	6,396,408.00	7,833,778.50	4,800,000.00	3,033,778.50
APORTACION DFI FSTADO	0.00	0.00	0.00	0.00	0.00	0.00	0.00	0.00
APORTACION DE VECINOS	0.00	0.00	0.00	0.00	0.00	0.00	0.00	0.00
INTERESES	6,676.04	3,091.14	11,250.00	-8,158.86	6,676.04	3,091.14	11,250.00	-8,158.86
APORTACION MUNICIPAL	0.00	0.00	0.00	0.00	0.00	0.00	0.00	0.00
TOTAL	6,403,084.04	7,836,869.64	4,811,250.00	3,025,619.64	6,403,084.04	7,836,869.64	4,811,250.00	3,025,619.64

ANALISIS DE LAS VARIACIONES

--

VARIACION= REAL 2022 - PRESUPUESTO

CUADRO ANALÍTICO DEL FONDO DESCENTRALIZADO

CONCEPTO	INFORMACIÓN PRIMER TRIMESTRE				ACUMULADO DEL EJERCICIO			VARIACIÓN
	REAL 2021	REAL 2022	PRESUPUESTO	VARIACIÓN	REAL 2021	REAL 2022	PRESUPUESTO	
APORTACION ESTATAL	6,360,505.63	5,007,111.08	15,150,000.00	-9,152,888.92	6,360,505.63	5,997,111.08	15,150,000.00	-9,152,888.92
TOTAL	6,360,505.63	5,997,111.08	15,150,000.00	-9,152,888.92	6,360,505.63	5,997,111.08	15,150,000.00	-9,152,888.92

ANÁLISIS DE LAS VARIACIONES

<p><i>(Handwritten signatures and initials)</i></p>

VARIACIÓN= REAL 2022 PRESUPUESTO

CUADRO ANALÍTICO DEL RUBRO OTRAS APORTACIONES

CONCEPTO	INFORMACIÓN PRIMER TRIMESTRE			ACUMULADO DEL EJERCICIO		
	REAL 2021	REAL 2022	VARIACIÓN	REAL 2021	REAL 2022	VARIACIÓN
PROGRAMA FONDO DESASTRES NATURALES	0.00	0.00	0.00	0.00	0.00	0.00
GOBIERNO DEL ESTADO (PROGRAMA ESTATAL DE INV	0.00	0.00	0.00	0.00	0.00	0.00
PROGRAMA NUEVO LEON DECIDIMOS JUNTOS	0.00	0.00	0.00	0.00	0.00	0.00
FONDO DE DESARROLLO MUNICIPAL	408.92	538.02	538.02	408.92	538.02	538.02
PROGRAMA DESASOLVE DE PRESAS	0.00	0.00	0.00	0.00	0.00	0.00
PROGRAMA ADQUISICION DE ROLLOS DE ALAMBRE	0.00	0.00	0.00	0.00	0.00	0.00
PROGRAMA DE ZONAS PRIORITARIAS	0.00	0.00	0.00	0.00	0.00	0.00
PROGRAMA VIVIENDA DIGNA 2013	0.00	0.00	0.00	0.00	0.00	0.00
PROYECTO DE OBRAS POR CONDUCTO DE MUNICIPIOS	0.00	0.00	0.00	0.00	0.00	0.00
EDATU	0.00	0.00	0.00	0.00	0.00	0.00
PROGRAMA ACTIVOS PRODUCTIVOS 2010	0.00	0.00	0.00	0.00	0.00	0.00
FONDO DE PAVIMENTACION A MUNICIPIOS	0.00	0.00	0.00	0.00	0.00	0.00
REHAB. VIVIENDA PERSONAS ESCASOS RECURSOS	0.00	0.00	0.00	0.00	0.00	0.00
PROSAPAYS	0.00	0.00	0.00	0.00	0.00	0.00
PROG. PREV Y COMB DE INCENDIOS	120.43	1,021,361.56	1,021,361.56	120.43	1,021,361.56	1,021,361.56
PROGRAMA FIDEM	0.00	0.00	0.00	0.00	0.00	0.00
PROGRAMAS REGIONALES 2016	0.00	0.00	0.00	0.00	0.00	0.00
PROG. DES. REGIONALES (FONDO MINERO)	0.00	0.00	0.00	0.00	0.00	0.00
FONDO DE SEGURIDAD MUNICIPAL	2,985,794.82	3,914,337.50	3,914,337.50	2,985,794.74	3,914,337.50	3,014,337.50
PROYECTOS DE INFRAESTRUCTURA MUNICIPAL	123.73	3,400,044.41	3,400,044.41	123.73	3,400,044.41	3,400,044.41
TOTAL	2,985,794.82	8,336,281.49	8,336,281.49	2,985,794.82	8,336,281.49	8,336,281.49



ANÁLISIS DE LAS VARIACIONES

[Handwritten signatures and initials]

CUADRO ANALÍTICO DEL RUBRO CONTRIBUCIÓN DE VECINOS

CONCEPTO	INFORMACIÓN PRIMER TRIMESTRE			ACUMULADO DEL EJERCICIO				
	REAL 2021	REAL 2022	PRESUPUESTO	VARIACIÓN	REAL 2021	REAL 2022	PRESUPUESTO	VARIACIÓN
CONTRIBUCIÓN DE VECINOS	0.00	0.00	0.00	0.00	0.00	0.00	0.00	0.00
TOTAL	0.00	0.00	0.00	0.00	0.00	0.00	0.00	0.00

ANÁLISIS DE LAS VARIACIONES

<p style="text-align: right;">   </p>
--

VARIACIÓN= REAL 2022 - PRESUPUESTO




Y G. A. E. M.

CUADRO ANALÍTICO DEL RUBRO FINANCIAMIENTO

CONCEPTO	INFORMACIÓN PRIMER TRIMESTRE			ACUMULADO DEL EJERCICIO				
	REAL 2021	REAL 2022	PRESUPUESTO	VARIACIÓN	REAL 2021	REAL 2022	PRESUPUESTO	VARIACIÓN
BANCOS	0.00	0.00	0.00	0.00	0.00	0.00	0.00	0.00
BANCBRAS	0.00	0.00	0.00	0.00	0.00	0.00	0.00	0.00
ARRENDAMIENTO FINANCIERO	0.00	0.00	0.00	0.00	0.00	0.00	0.00	0.00
PRÉSTAMOS DE GOBIERNO DEL ESTADO	0.00	0.00	0.00	0.00	0.00	0.00	0.00	0.00
TOTAL	0.00	0.00	0.00	0.00	0.00	0.00	0.00	0.00

ANÁLISIS DE LAS VARIACIONES

<p style="text-align: center;">ANÁLISIS DE LAS VARIACIONES</p>
--

VARIACIÓN= REAL 2022 - PRESUPUESTO

CUADRO ANALÍTICO DEL RUBRO OTROS

CONCEPTO	INFORMACIÓN PRIMER TRIMESTRE			ACUMULADO DEL EJERCICIO				
	REAL 2021	REAL 2022	PRESUPUESTO	VARIACIÓN	REAL 2021	REAL 2022	PRESUPUESTO	VARIACIÓN
OTROS	5,226,351.88	2,004,112.37	0.00	2,004,112.37	5,226,351.88	2,004,112.37	0.00	2,004,112.37
TOTAL	5,226,351.88	2,004,112.37	0.00	2,004,112.37	5,226,351.88	2,004,112.37	0.00	2,004,112.37

ANÁLISIS DE LAS VARIACIONES

--

VARIACIÓN= REAL 2022 - PRESUPUESTO

[Handwritten signatures and initials]

CUADRO ANALÍTICO DE EGRESOS POR PROGRAMAS

PROGRAMA	INFORMACIÓN PRIMER TRIMESTRE			ACUMULADO DEL EJERCICIO				
	REAL 2021	REAL 2022	PRESUPUESTO	VARIACIÓN	REAL 2021	REAL 2022	PRESUPUESTO	VARIACIÓN
ADMINISTRACIÓN PÚBLICA	20,773,867.23	20,645,976.61	23,021,400.00	2,375,423.39	20,773,867.23	20,645,976.61	23,021,400.00	2,375,423.39
SERVICIOS COMUNITARIOS	1,355,285.69	8,335,656.08	4,080,000.00	-4,255,656.08	1,355,285.69	8,335,656.08	4,080,000.00	-4,255,656.08
DESARROLLO SOCIAL	12,301,648.09	12,523,005.61	11,079,000.00	-1,444,005.61	12,301,648.09	12,523,005.61	11,079,000.00	-1,444,005.61
SEGURIDAD PÚBLICA Y TRÁNSITO	441,798.02	1,827,854.81	571,200.00	-1,256,654.81	441,798.02	1,827,854.81	571,200.00	-1,256,654.81
MANTENIMIENTO Y CONSERVACIÓN DE ACTIVOS	3,620,530.58	3,145,672.21	3,280,500.00	134,827.79	3,620,530.58	3,145,672.21	3,280,500.00	134,827.79
ADQUISICIONES	775,970.56	215,356.86	4,110,000.00	3,894,643.14	775,970.56	215,356.86	4,110,000.00	3,894,643.14
DESARROLLO URBANO Y ECOLOGÍA	7,937,349.77	1,498,895.56	5,325,000.00	3,826,104.44	7,937,349.77	1,498,895.56	5,325,000.00	3,826,104.44
FONDO DE INFRAESTRUCTURA SOCIAL	11,936,265.35	338,881.05	11,889,120.00	11,550,238.95	11,936,265.35	338,881.05	11,889,120.00	11,550,238.95
FONDO DE FORTALECIMIENTO MUNICIPAL	3,380,982.45	6,450,831.80	5,720,529.00	-730,302.80	3,380,982.45	6,450,831.80	5,720,529.00	-730,302.80
OBLIGACIONES FINANCIERAS	174,314.88	1,539,050.37	768,000.00	-771,050.37	174,314.88	1,539,050.37	768,000.00	-771,050.37
OTROS	12,301,803.72	2,441,869.88	4,440,000.00	1,998,130.12	12,301,803.72	2,441,869.88	4,440,000.00	1,998,130.12
TOTAL	74,999,816.34	58,963,050.84	74,284,749.00	15,321,698.16	74,999,816.34	58,963,050.74	74,284,749.00	15,321,698.26

ANÁLISIS DE LAS VARIACIONES






VARIACIÓN= PRESUPUESTO - REAL 2022

(Handwritten signatures and initials)

CUADRO ANALÍTICO DEL PROGRAMA ADMINISTRACIÓN PÚBLICA

SUBPROGRAMA	INFORMACIÓN PRIMER TRIMESTRE			ACUMULADO DEL EJERCICIO			
	REAL 2021	REAL 2022	VARIACIÓN	REAL 2021	REAL 2022	VARIACIÓN	
ADMINISTRACIÓN DE LA FUNCIÓN PÚBLICA	17,428,515.73	17,325,429.91	2,803,970.09	17,428,515.73	17,325,429.91	20,129,400.00	2,803,970.09
GASTOS DE LA FUNCIÓN	241,724.88	223,034.42	342,000.00	241,724.88	223,934.42	342,000.00	118,065.58
GASTOS ADMINISTRATIVOS	3,103,626.62	3,096,612.28	-546,612.28	3,103,626.62	3,096,612.28	2,550,000.00	-546,612.28
TOTAL	20,773,867.23	20,645,976.61	2,375,423.39	20,773,867.23	20,645,976.61	23,021,400.00	2,375,423.39

ANÁLISIS DE LAS VARIACIONES

VARIACIÓN= PRESUPUESTO - REAL 2022

CUADRO ANALÍTICO DEL PROGRAMA DESARROLLO SOCIAL

SUBPROGRAMA	INFORMACIÓN PRIMER TRIMESTRE			ACUMULADO DEL EJERCICIO				
	REAL 2021	REAL 2022	PRESUPUESTO	VARIACIÓN	REAL 2021	REAL 2022	PRESUPUESTO	VARIACIÓN
EDUCACIÓN	211,998.20	799,322.09	1,590,000.00	790,677.91	211,998.20	799,322.09	1,590,000.00	790,677.91
CULTURA	701,816.25	1,300,728.88	750,000.00	-550,728.88	701,816.25	1,300,728.88	750,000.00	-550,728.88
ASISTENCIA SOCIAL	11,371,624.44	10,072,091.52	7,950,000.00	-2,122,091.52	11,371,624.44	10,072,091.52	7,950,000.00	-2,122,091.52
FOMENTO AL DEPORTE	16,209.20	329,287.12	555,000.00	225,712.88	16,209.20	329,287.12	555,000.00	225,712.88
APORTACIONES A CENTROS ASISTENCIALES	0.00	21,576.00	204,000.00	182,424.00	0.00	21,576.00	204,000.00	182,424.00
OTROS	0.00	0.00	30,000.00	30,000.00	0.00	0.00	30,000.00	30,000.00
TOTAL	12,301,648.09	12,523,005.61	11,079,000.00	-1,444,005.61	12,301,648.09	12,523,005.61	11,079,000.00	-1,444,005.61

ANÁLISIS DE LAS VARIACIONES

(Handwritten signatures and initials)


VARIACION= PRESUPUESTO - REAL 2022

CUADRO ANALÍTICO DEL PROGRAMA SEGURIDAD PÚBLICA Y TRÁNSITO

SUBPROGRAMA	INFORMACIÓN PRIMER TRIMESTRE			ACUMULADO DEL EJERCICIO		
	REAL 2021	REAL 2022	VARIACIÓN	REAL 2021	REAL 2022	VARIACIÓN
SEGURIDAD PÚBLICA	369,798.02	324,973.55	80,026.45	369,798.02	324,973.55	405,000.00
TRÁNSITO	72,000.00	1,502,881.26	-1,336,681.26	72,000.00	1,502,881.26	166,200.00
TOTAL	441,798.02	1,827,854.81	-1,256,654.81	441,798.02	1,827,854.81	571,200.00

ANÁLISIS DE LAS VARIACIONES

<p><i>(Empty space for analysis of variations)</i></p>
--




 VARIACIÓN= PRESUPUESTO - REAL 2022

CUADRO ANALÍTICO DEL PROGRAMA MANTENIMIENTO Y CONSERVACIÓN DE ACTIVOS

SUBPROGRAMA	INFORMACIÓN PRIMER TRIMESTRE						ACUMULADO DEL EJERCICIO				
	REAL 2021		REAL 2022		PRESUPUESTO		VARIACIÓN	REAL 2021	REAL 2022	PRESUPUESTO	VARIACIÓN
	REAL 2021	PRESUPUESTO	REAL 2022	PRESUPUESTO	VARIACIÓN	VARIACIÓN	REAL 2021	REAL 2022	PRESUPUESTO	VARIACIÓN	
CONSUMO DE COMBUSTIBLE	2,940,206.30	2,332,989.86	2,460,000.00	127,010.14	2,940,206.30	2,332,989.86	2,460,000.00	2,332,989.86	2,460,000.00	127,010.14	
EQUIPO DE TRANSPORTE	467,567.52	496,013.67	586,500.00	90,486.33	467,567.52	496,013.67	586,500.00	496,013.67	586,500.00	90,486.33	
EQUIPO DE CÓMPUTO	82,554.88	23,574.52	45,000.00	21,425.48	82,554.88	23,574.52	45,000.00	23,574.52	45,000.00	21,425.48	
EDIFICIOS PÚBLICOS	114,118.48	87,937.34	105,000.00	17,062.66	114,118.48	87,937.34	105,000.00	87,937.34	105,000.00	17,062.66	
EQUIPO DE OFICINA	0.00	0.00	46,500.00	46,500.00	0.00	0.00	46,500.00	0.00	46,500.00	46,500.00	
EQUIPO PESADO	0.00	0.00	0.00	0.00	0.00	0.00	0.00	0.00	0.00	0.00	
OTROS	16,083.00	205,156.82	37,500.00	-167,656.82	16,083.40	205,156.82	37,500.00	205,156.82	37,500.00	-167,656.82	
TOTAL	3,620,530.18	3,145,672.21	3,280,500.00	134,827.79	3,620,530.58	3,145,672.21	3,280,500.00	3,145,672.21	3,280,500.00	134,827.79	

ANÁLISIS DE LAS VARIACIONES

<p style="text-align: center;">ANÁLISIS DE LAS VARIACIONES</p>
--




VARIACIÓN= PRESUPUESTO - REAL 2022

CUADRO ANALÍTICO DEL PROGRAMA ADQUISICIONES

SUBPROGRAMA	INFORMACIÓN PRIMER TRIMESTRE			ACUMULADO DEL EJERCICIO		
	REAL 2021	REAL 2022	VARIACIÓN	REAL 2021	REAL 2022	VARIACIÓN
BIENES MUEBLES	775,970.56	215,356.86	394,643.14	775,970.56	215,356.86	394,643.14
BIENES INMUEBLES	0.00	0.00	3,500,000.00	0.00	0.00	3,500,000.00
TOTAL	775,970.56	215,356.86	3,894,643.14	775,970.56	215,356.86	3,894,643.14

ANÁLISIS DE LAS VARIACIONES

--



 VARIACIÓN= PRESUPUESTO - REAL 2022

CUADRO ANALÍTICO DEL PROGRAMA FONDO DE FORTALECIMIENTO MUNICIPAL

SUBPROGRAMA	INFORMACIÓN PRIMER TRIMESTRE				ACUMULADO DEL EJERCICIO			
	REAL 2021	REAL 2022	PRESUPUESTO	VARIACIÓN	REAL 2021	REAL 2022	PRESUPUESTO	VARIACIÓN
	CRÉDITOS CON INSTITUCIONES FINANCIERAS	2,268.96	1,746.96	3,630.00	1,883.04	2,268.96	1,746.96	3,630.00
POLICIA Y TRANSITO	1,844,084.88	3,728,773.29	5,326,899.00	1,598,125.71	1,844,084.88	3,728,773.29	5,326,899.00	1,598,125.71
PAGO DE OBLIGACIONES A TERCEROS	0.00	1,154,514.79	390,000.00	-701,514.70	0.00	1,154,514.79	390,000.00	-701,514.79
PROTECCIÓN CIVIL	0.00	0.00	0.00	0.00	0.00	0.00	0.00	0.00
OBRAS	1,534,628.61	1,565,796.66	0.00	-1,565,796.66	1,534,628.61	1,565,796.66	0.00	-1,565,796.66
TOTAL	3,380,982.45	6,450,831.70	5,720,529.00	-730,302.70	3,380,982.45	6,450,831.70	5,720,529.00	-730,302.70

ANÁLISIS DE LAS VARIACIONES

<p><i>[Handwritten signatures and notes in the analysis section]</i></p>
--

VARIACION= PRESUPUESTO - REAL 2022

CUADRO ANALÍTICO DEL PROGRAMA OBLIGACIONES FINANCIERAS

SUBPROGRAMA	INFORMACIÓN PRIMER TRIMESTRE			ACUMULADO DEL EJERCICIO				
	REAL 2021	REAL 2022	PRESUPUESTO	VARIACIÓN	REAL 2021	REAL 2022	PRESUPUESTO	VARIACIÓN
PAGO DE OBLIGACIONES FINANCIERAS	174,314.88	1,539,050.37	768,000.00	-771,050.37	174,314.88	1,539,050.37	768,000.00	-771,050.37
TOTAL	174,314.88	1,539,050.37	768,000.00	-771,050.37	174,314.88	1,539,050.37	768,000.00	-771,050.37

ANÁLISIS DE LAS VARIACIONES

--

VARIACION PRESUPUESTO - REAL 2022

(Handwritten signatures and initials)


CUADRO ANALÍTICO DEL PROGRAMA APLICACIÓN DE OTRAS APORTACIONES

SUBPROGRAMA	INFORMACIÓN PRIMER TRIMESTRE				ACUMULADO DEL EJERCICIO			
	REAL 2021	REAL 2022	PRESUPUESTO	VARIACIÓN	REAL 2021	REAL 2022	PRESUPUESTO	VARIACIÓN
PROGRAMA FONDO DE DESASTRES NATURALES	0.00	0.00	0.00	0.00	0.00	0.00	0.00	0.00
PROGRAMA NUEVO LEON DECIDIMOS TODOS	0.00	0.00	0.00	0.00	0.00	0.00	0.00	0.00
GOBIERNO DEL ESTADO (PROG. ESTATAL INV.	0.00	0.00	0.00	0.00	0.00	0.00	0.00	0.00
PROGRAMA DESASOLVE DE PRESAS	0.00	0.00	0.00	0.00	0.00	0.00	0.00	0.00
PROGRAMA DE ZONAS PRIORITARIAS	0.00	0.00	0.00	0.00	0.00	0.00	0.00	0.00
PROGRAMA PADQUISICION ROLLOS DE ALAMBRE	0.00	0.00	0.00	0.00	0.00	0.00	0.00	0.00
PROGRAMA FIDEM	0.00	0.00	0.00	0.00	0.00	0.00	0.00	0.00
FOMENTO A LA URBANIZACION RURAL	0.00	0.00	0.00	0.00	0.00	0.00	0.00	0.00
PROSSAPYS	0.00	0.00	0.00	0.00	0.00	0.00	0.00	0.00
EMPLEO TEMPORAL	0.00	0.00	0.00	0.00	0.00	0.00	0.00	0.00
FONDO DE DESARROLLO MUNICIPAL	2,490,267.94	973,766.38	0.00	-973,766.38	2,490,267.94	973,766.38	0.00	-973,766.38
PROYECTO BRIGADAS RURALES PIPREVENCIÓN	0.00	367,768.50	0.00	-367,768.50	0.00	367,768.50	0.00	-367,768.50
PROGRAMA INFRAESTRUCTURA VERTIENTE VIVIENDA	0.00	0.00	0.00	0.00	0.00	0.00	0.00	0.00
FORTALECIMIENTO FINANCIERO PAVIMENTACION	0.00	0.00	0.00	0.00	0.00	0.00	0.00	0.00
PRO AGUA	0.00	0.00	0.00	0.00	0.00	0.00	0.00	0.00
FONDO MINERO	0.00	0.00	0.00	0.00	0.00	0.00	0.00	0.00
FONDO DE PROGRAMAS REGIONALES	0.00	0.00	0.00	0.00	0.00	0.00	0.00	0.00
PROGRAMA DE SANIDAD FORESTAL	0.00	117,600.00	0.00	-117,600.00	0.00	117,600.00	0.00	-117,600.00
FONDO DE SEGURIDAD MUNICIPAL	7,423,416.61	982,735.00	4,440,000.00	3,457,265.00	7,423,416.61	982,735.00	4,440,000.00	3,457,265.00
FONDO DE INFRAESTRUCTURA MUNICIPAL	2,388,119.17	0.00	0.00	0.00	2,388,119.17	0.00	0.00	0.00
FONDOS DESCENTRALIZADOS 1	0.00	0.00	0.00	0.00	0.00	0.00	0.00	0.00
FONDOS DESCENTRALIZADOS ESPECIFICOS 2	0.00	0.00	0.00	0.00	0.00	0.00	0.00	0.00
TOTAL	12,301,803.72	2,441,869.88	4,440,000.00	1,998,130.12	12,301,803.72	2,441,869.88	4,440,000.00	1,998,130.12

ANÁLISIS DE LAS VARIACIONES

VARIACIÓN= PRESUPUESTO - REAL 2022

**Republicano Ayuntamiento
de
Galeana, Nuevo León**



**Sesión Extraordinaria del R. Ayuntamiento
27 de Abril de 2022
Acta Num. 11**

AM

33

[Handwritten signature]

[Handwritten signature]

CF

[Handwritten signature]

[Handwritten signature]

[Handwritten signature]

[Handwritten signature]

El C. Lic. Alejandro Javier Pedroza Flores Presidente Municipal de Galeana, Nuevo León; realiza la apertura de la Décima Primera sesión Extraordinaria dirigiéndose al Republicano ayuntamiento, C.C. Síndicos y C.C. Regidores tengan muy buenos días, en cumplimiento a lo establecido en el artículo 44 fracción II de la Ley de Gobierno Municipal del Estado de Nuevo León, se les ha convocado el día de hoy 27 de Abril del 2022, a las 11:00 horas (once de la mañana) a fin de celebrar la Décima Primera Sesión Extraordinaria, bajo el siguiente:

ORDEN DEL DIA:

- 1.- Lista de Presentes.
- 2.- Instalación legal de la sesión.
- 3.- Lectura del acta anterior.
- 4.- Presentación y Aprobación del Informe de Avance de Gestión Financiera, del Primer Trimestre del Ejercicio 2022.
- 5.- Clausura de la sesión.

Para iniciar con el desarrollo del orden del día solicito al Ciudadano Secretario del Republicano Ayuntamiento, Profesor Edgar Gerardo Mendoza Huerta pase lista de asistencia y verifique el quórum legal que permita instalar legalmente la sesión.

El C. Secretario del Republicano Ayuntamiento Profesor Edgar Gerardo Mendoza Huerta acatando la disposición del C. Lic. Alejandro Javier Pedroza Flores, Presidente Municipal procedió a realizar el pase de lista:

Presidente Municipal

C. Lic. Alejandro Javier Pedroza Flores Presente

Regidores:

C. Alicia Manzanares Hernández Presente

C. Arturo Liñán Solís Presente

C. Zyndia Enoc Moreno Sánchez Presente

C. Christian Ramírez Cerda Presente

C. Esperanza Solís Jiménez Presente

C. Abel Gutiérrez Salazar Presente

C. Luz María Jiménez Ramírez Presente

C. María Dolores Flores Hernández Presente

C. Ascensión Molina Peña Presente

Síndicos

C. Yelitza Campos Flores Presente

C. Mariano de la Cruz González Presente

El Secretario del R. Ayuntamiento, en uso de la palabra informa al C. Lic. Alejandro Javier Pedroza Flores Presidente Municipal Constitución, que se cuenta con la presencia de los integrantes de este Republicano Ayuntamiento; por lo que le informo que existe quorum legal y las condiciones idóneas para instalar legalmente la sesión.

Haciendo uso de la palabra el C. Lic. Alejandro Javier Pedroza Flores Presidente Municipal Constitución instala legalmente la sesión, siendo las 11:05 horas (once

Handwritten notes and signatures on the right side of the page, including a large arrow pointing to the list of attendees and several initials.

Handwritten initials 'AM' in the left margin.

Large handwritten signatures and initials at the bottom of the page, including a prominent signature that appears to be 'Edgar Gerardo Mendoza Huerta'.

de la mañana con cinco minutos) del día antes mencionado. Decretando validos los acuerdos que se tomen.

El C. Lic. Alejandro Javier Pedroza Flores Presidente Municipal Constitución, en uso de la palabra somete a consideración del pleno del Republicano Ayuntamiento el orden del día que antes hizo mención y manifiesta si existiera algún comentario sírvanse manifestarlo. En virtud de no haber comentarios solicito su aprobación votando de forma económica levantando su mano.

El C. Secretario del Ayuntamiento informa al C. Presidente Municipal, que el dictamen de a aprobación del orden del día se ha aprobado de forma unánime.

En el tercer Punto del orden del día:

Presentación y Aprobación del Informe de Avance de Gestión Financiera, del Primer Trimestre del Ejercicio 2022.

Haciendo uso de la palabra, el C. Lic. Alejandro Javier Pedroza Flores Presidente Municipal Constitucional, explica ante el pleno de los integrantes la **Presentación y Aprobación del Informe de Avance de Gestión Financiera, del Primer Trimestre del Ejercicio 2022.** y cede la palabra al C. Lic. Rolando Azael Guerrero Rangel Tesorero Municipal y al C.P. Hermilo Ruiz Pesina Contralor Municipal, para que expongan el tema relacionado con el punto a tratar. Toma la palabra el C. Tesorero Municipal y da lectura al oficio número PMG/3215/2022, dirigido al R. Ayuntamiento; mediante el cual y tomando como base los lineamientos legales correspondientes pone a consideración del R. Ayuntamiento, el informe de Avance de Gestión Financiera del Primer Trimestre del Ejercicio 2022; acto seguido el C.P. Hermilo Ruiz Pesina Contralor Municipal, procede a dar una amplia explicación y expone el informe de ingresos y egresos municipales del 01 de Enero del 2022 al 31 de Marzo del 2022, total de ingresos por periodo \$79,465,699.32 (Setenta y nueve millones cuatrocientos sesenta y cinco mil seiscientos noventa y nueve pesos 32/100 m.n), acumulado \$79,465,699.32 (Setenta y nueve millones cuatrocientos sesenta y cinco mil seiscientos noventa y nueve pesos 32/100). Egresos periodo \$ 58,963,050.74 (cincuenta y ocho millones novecientos sesenta y tres mil cincuenta pesos 74/100 m.n), acumulado \$ 58,963,050.74 (cincuenta y ocho millones novecientos sesenta y tres mil cincuenta pesos 74/100 m.n). Remanente por periodo \$20,502,648.58 (veinte millones quinientos dos mil seiscientos cuarenta y ocho pesos 58/100 m.n) y acumulado \$20,502,648.58 (veinte millones quinientos dos mil seiscientos cuarenta y ocho pesos 58/100 m.n). Resumen mensual con un saldo a la fecha de \$61,947,664.69 (sesenta y un millón novecientos cuarenta y siete mil seiscientos sesenta y cuatro pesos 69/100 m.n). Así mismo expone el detalle de ingresos municipales: del 01 de Enero del 2022 al 31 de Marzo del 2022, impuestos por periodo \$ 912,339.05 (novecientos doce mil trescientos treinta y nueve pesos 05/100 m.n) 1.15%, acumulado \$912,339.05 (novecientos doce mil




M
Z
C
W
H
3


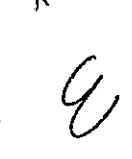
Am

[Handwritten signatures and marks at the bottom of the page]

trescientos treinta y nueve pesos 05/100 m.n) 1.15%. Derechos por periodo \$928,882.18 (novecientos veintiocho mil ochocientos ochenta y dos pesos 18/100 mn) 1.17%. Acumulado \$928,882.18 (novecientos veintiocho mil ochocientos ochenta y dos pesos 18/100 mn) 1.17%. Contribuciones por nuevos fraccionamientos por periodo \$18,820.20 (dieciocho mil ochocientos veinte pesos 20/100 m.n) 0.02%, acumulado \$18,820.20 (dieciocho mil ochocientos veinte pesos 20/100 m.n) 0.02%. Productos por periodo \$5,108.00 (cinco mil ciento ocho 00/100 m.n. 0.01%. acumulado \$5,108.00 (cinco mil ciento ocho 00/100 m.n. 0.01%. Aprovechamientos por periodo \$89,589.55 (ochenta y nueve mil quinientos ochenta y nueve pesos 55/100 m.n) 0.11%, acumulado \$89,589.55 (ochenta y nueve mil quinientos ochenta y nueve pesos 55/100 m.n) 0.11%. Participaciones por periodo \$41,050,897.75 (cuarenta y un millones cincuenta mil ochocientos noventa y siete pesos 75/100 m.n) 51.66%, acumulado \$41,050,897.75 (cuarenta y un millones cincuenta mil ochocientos noventa y siete pesos 75/100 m.n) 51.66%. Fondo de Infraestructura Social por periodo \$12,285,688.01 (doce millones doscientos ochenta y cinco mil seiscientos ochenta y ocho pesos 01/100 m.n) 15.46%, acumulado \$12,285,688.01 (doce millones doscientos ochenta y cinco mil seiscientos ochenta y ocho pesos 01/100 m.n) 15.46%. Fondo para el Fortalecimiento Municipal por periodo \$7,836,869.64 (siete millones ochocientos treinta y seis mil ochocientos sesenta y nueve pesos 54/100 m.n) 9.86%, acumulado \$7,836,869.64 (siete millones ochocientos treinta y seis mil ochocientos sesenta y nueve pesos 54/100 m.n) 9.86%. Fondo Descentralizado por periodo \$5,997,111.08 (cinco millones novecientos noventa y siete mil ciento once pesos 08/100 m.n) 7.55 %. Acumulado \$5,997,111.08 (cinco millones novecientos noventa y siete mil ciento once pesos 08/100 m.n) 7.55 %. Otras aportaciones por periodo \$8,336,281.49 (ocho millones trescientos treinta y seis mil doscientos ochenta y un pesos 49/100 m.n) 10.49%, acumulado \$8,336,281.49 (ocho millones trescientos treinta y seis mil doscientos ochenta y un pesos 49/100 m.n) 10.49%. Contribución de vecinos por periodo \$0.00 (cero pesos) y acumulado \$0.00 (cero pesos). Financiamiento por periodo \$0.00 (cero pesos), acumulado \$0.00 (cero pesos). Otros por periodo \$ 2,004,112.37 (dos millones cuatro mil ciento doce pesos 37/100 m.n) 2.52%, y acumulado \$ 2,004,112.37 (dos millones cuatro mil ciento doce pesos 37/100 m.n) 2.52%. Total general por periodo \$79,465,699.32 (setenta y nueve millones cuatrocientos sesenta y cinco mil seiscientos noventa y nueve pesos 32/100 m.n), 100.00%, y acumulado \$ \$79,465,699.32 (setenta y nueve millones cuatrocientos sesenta y cinco mil seiscientos noventa y nueve pesos 32/100 m.n), 100.00%. Así mismo explica el Detalle de Egresos Municipales por el periodo del 01 de Enero del 2022 al 31 de Marzo de 2022. Administración Pública por periodo \$20,645,976.61 (veinte millones seiscientos cuarenta y cinco mil novecientos setenta y seis pesos 61/100 m.n) 35.02 %. Acumulado \$20,645,976.61 (veinte millones seiscientos cuarenta y cinco mil novecientos setenta y seis pesos 61/100 m.n) 35.02 %. Servicios Comunitarios por periodo \$8,335,656.08 (ocho millones trescientos treinta

M
2
E
H
4
E

y cinco mil seiscientos cincuenta y seis pesos 08/100 m.n) 4.14%. Acumulado \$8,335,656.08 (ocho millones trescientos treinta y cinco mil seiscientos cincuenta y seis pesos 08/100 m.n) 14.14%. Desarrollo social por periodo \$12,523,005.61 (doce millones quinientos veintitrés mil cinco pesos 61/100 m.n) 21.24%. Acumulado \$12,523,005.61 (doce millones quinientos veintitrés mil cinco pesos 61/100 m.n) 21.24%. Seguridad Pública y Tránsito por periodo \$1,827,854.81 (un millón ochocientos veintisiete mil ochocientos cincuenta y cuatro pesos 81/100 m.n) 3.10%. Acumulado \$1,827,854.81 (un millón ochocientos veintisiete mil ochocientos cincuenta y cuatro pesos 81/100 m.n) 3.10%. Mantenimiento y Conservación de Activos por periodo \$3,145,672.21 (tres millones ciento cuarenta y cinco mil ocho pesos 62/100 m.n) 5.33%. \$3,145,672.21 (tres millones ciento cuarenta y cinco mil ocho pesos 62/100 m.n) 5.33%. Adquisiciones por periodo \$215,356.36 (doscientos quince mil trescientos cincuenta y seis pesos 86/100 m.n) 0.37%. Acumulado \$215,356.86 (doscientos quince mil trescientos cincuenta y seis pesos 86/100 m.n) 0.37%. Desarrollo urbano y ecología por periodo \$1,498,895.56 (un millón cuatrocientos noventa y ocho mil ochocientos noventa y cinco pesos 56/100 m.n) 2.54%. Acumulado \$1,498,895.56 (un millón cuatrocientos noventa y ocho mil ochocientos noventa y cinco pesos 56/100 m.n) 2.54%. Fondo de Infraestructura Social municipal por periodo \$338,881.05 (trescientos treinta y ocho mil ochocientos ochenta y un pesos 05/100 m.n) 0.57%. Acumulado \$338,881.05 (trescientos treinta y ocho mil ochocientos ochenta y un pesos 05/100 m.n) 0.57%. Fondo de Fortalecimiento Municipal por periodo \$6,450,831.70 (seis millones cuatrocientos cincuenta mil ochocientos treinta y un pesos 70/100 m.n) 10.94%. Acumulado \$6,450,831.70 (seis millones cuatrocientos cincuenta mil ochocientos treinta y un pesos 70/100 m.n) 10.94%. Obligaciones Financieras por periodo \$1,539,050.37 (un millón quinientos treinta y nueve mil cincuenta pesos 37/100 m.n) 2.61 %. Acumulado \$1,539,050.37 (un millón quinientos treinta y nueve mil cincuenta pesos 37/100 m.n) 2.61 %. Otros por periodo \$2,441,869.88 (dos millones cuatrocientos cuarenta y un mil ochocientos sesenta y nueve pesos 88/100 m.n) 4.14%. acumulado \$2,441,869.88 (dos millones cuatrocientos cuarenta y un mil ochocientos sesenta y nueve pesos 88/100 m.n) 4.14%. Con un total general por periodo de \$58,963,050.74 (cincuenta y ocho millones novecientos sesenta y tres mil cincuenta pesos 74/100 m.n) 100%. Acumulado \$58,963,050.74 (cincuenta y ocho millones novecientos sesenta y tres mil cincuenta pesos 74/100 m.n) 100%. A continuación explica el detalle de la disponibilidad al 31 de Marzo de 2022: Activo 0.00 (cero pesos), Fondo Fijo 0.00 (cero pesos), Bancos \$62,310,452.98 (sesenta y dos millones trescientos diez mil cuatrocientos cincuenta y dos pesos 98/100 m.n). inversiones (cero pesos), cuentas por cobrar \$1,546,559.34 (un millón quinientos cuarenta y seis mil quinientos cincuenta y nueve pesos 34/100 m.n). Depósitos en garantía \$63,857,012.32 (sesenta y tres millones ochocientos cincuenta y siete mil doce pesos 32/100 m.n). Pasivo y Patrimonio \$63,857,012.32 (sesenta y tres millones ochocientos cincuenta y siete mil doce pesos 32/100 m.n). Posteriormente

am

se explica la balanza de comprobación resumida del 1 de Enero del 2022 al 31 de Marzo de 2022 y procede a explicar el cuadro analítico de ingresos por rubros del Primer trimestre y acumulado del ejercicio, real 2021 \$72,529,180.20 (setenta y dos millones quinientos veintinueve mil ciento ochenta pesos 20/100 m.n), real 2022 \$79,465,699.32 (setenta y nueve millones cuatrocientos sesenta y cinco mil seiscientos noventa y nueve pesos 32/100 m.n), presupuesto \$85,555,996.00 (ochenta y cinco millones quinientos cincuenta y cinco mil novecientos noventa y seis pesos 00/100 m.n), variación \$-6,090,296.68 (seis millones noventa mil doscientos noventa y seis pesos 68/100 m.n). Acumulado real 2021 \$72,529,180.20 (setenta y dos millones quinientos veintinueve mil ciento ochenta pesos 20/100 m.n), real 2022 \$79,465,699.32 (setenta y nueve millones cuatrocientos sesenta y cinco mil seiscientos noventa y nueve pesos 32/100 m.n), presupuesto \$85,555,996.00 (ochenta y cinco millones quinientos cincuenta y cinco mil novecientos noventa y seis pesos 00/100 m.n), variación \$-6,090,296.68 (seis millones noventa mil doscientos noventa y seis pesos 68/100 m.n). Cuadro Analítico del rubro impuestos real 2021 \$803,386.63 (ochocientos tres mil trescientos ochenta y seis pesos 63/100 m.n), real 2022 \$ 912,339.05 (novecientos doce mil trescientos treinta y nueve pesos 05/100 m.n), presupuesto \$7,845,620.00 (siete millones ochocientos cuarenta y cinco mil seiscientos veinte pesos 00/100 m.n), variación \$-6,933,280.95 (seis millones novecientos treinta y tres mil doscientos ochenta pesos 95/100 m.n). acumulado real 2021 \$803,386.63 (ochocientos tres mil trescientos ochenta y seis pesos 63/100 m.n), real 2022 \$ 912,339.05 (novecientos doce mil trescientos treinta y nueve pesos 05/100 m.n), presupuesto \$7,845,620.00 (siete millones ochocientos cuarenta y cinco mil seiscientos veinte pesos 00/100 m.n), variación \$-6,933,280.95 (seis millones novecientos treinta y tres mil doscientos ochenta pesos 95/100 m.n). Cuadro analítico del rubro Derechos real 2021 \$801,708.56 (ochocientos un mil setecientos ocho pesos 55/100 m.n), real 2022 \$ 928,882.18 (novecientos veintiocho mil ochocientos ochenta y dos pesos 18/100 m.n), presupuesto \$ 1,276,476.00 (un millón doscientos setenta y seis mil cuatrocientos setenta y seis pesos 00/100 m.n), variación \$-347,593.82 (trescientos cuarenta y siete mil quinientos noventa y tres pesos 82/100 m.n). Acumulado real 2021 \$801,708.56 (ochocientos un mil setecientos ocho pesos 56/100 m.n), real 2022 \$ 928,882.18 (novecientos veintiocho mil ochocientos ochenta y dos pesos 18/100 m.n), presupuesto \$ 1,276,476.00 (un millón doscientos setenta y seis mil cuatrocientos setenta y seis pesos 00/100 m.n), variación \$-347,593.82 (trescientos cuarenta y siete mil quinientos noventa y tres pesos 82/100 m.n). Cuadro Analítico del rubro Contribuciones por nuevos fraccionamientos real 2021 \$22,359.88 (veintidós mil trescientos cincuenta y nueve pesos 88/100 m.n), real 2022 \$18,820.20 (dieciocho mil ochocientos veinte pesos 20/100 m.n), presupuesto 0.00, (cero pesos), variación \$18,820.20 (dieciocho mil ochocientos veinte pesos 20/100). Acumulado real 2021 \$22,359.88 (veintidós mil trescientos cincuenta y nueve pesos 88/100 m.n), real 2022 \$18,820.20 (dieciocho mil ochocientos veinte pesos 20/100 m.n), presupuesto

am

M
Z
n
d
h
e

0.00, (cero pesos), variación \$18,820.20 (dieciocho mil ochocientos veinte pesos 20/100). Cuadro analítico del rubro Productos real 2021 \$1,510,049.80 (un millón quinientos diez mil cuarenta y nueve pesos 80/100 m.n), real 2022 \$5,108.00 (cinco mil ciento ocho pesos 00/100 m.n), presupuesto \$69,350.00 (sesenta y nueve mil trescientos cincuenta pesos 00/100 m.n), variación \$-64,242.00 (sesenta y cuatro mil doscientos dos pesos 00/100 m.n). Acumulado real 2021 \$1,510,049.80 (un millón quinientos diez mil cuarenta y nueve pesos 80/100 m.n), real 2022 \$5,108.00 (cinco mil ciento ocho pesos 00/100 m.n), presupuesto \$69,350.00 (sesenta y nueve mil trescientos cincuenta pesos 00/100 m.n), variación \$-64,242.00 (sesenta y cuatro mil doscientos dos pesos 00/100 m.n). Cuadro analítico del rubro Aprovechamientos real 2021 \$47,093.85 (cuarenta y siete mil noventa y tres pesos 85/100), real 2022 \$89,589.55 (ochenta y nueve mil quinientos ochenta y nueve pesos 66/100 m.n), presupuesto \$246,000.00 (doscientos cuarenta y seis mil pesos 00/100 m.n), variación \$ -156,410.45 (ciento cincuenta y seis mil cuatrocientos diez pesos 45/100 m.n). Acumulado real 2021 \$47,093.85 (cuarenta y siete mil noventa y tres pesos 85/100), real 2022 \$89,589.55 (ochenta y nueve mil quinientos ochenta y nueve pesos 66/100 m.n), presupuesto \$246,000.00 (doscientos cuarenta y seis mil pesos 00/100 m.n), variación \$ -156,410.45 (ciento cincuenta y seis mil cuatrocientos diez pesos 45/100 m.n). Cuadro analítico del rubro Participaciones real 2021 \$39,747,659.73 (treinta y nueve millones setecientos cuarenta y siete mil seiscientos cincuenta y nueve pesos 73/100 m.n), real 2022 \$41,050,897.75 (cuarenta y un millones cincuenta mil ochocientos noventa y siete pesos 75/100 m.n). Presupuesto \$41,895,600.00 (cuarenta y un millones ochocientos noventa y cinco mil seiscientos pesos 00/100 m.n), variación \$-844,702.25 (ochocientos cuarenta y cuatro mil setecientos dos pesos 25/100 m.n). Acumulado real 2021 \$39,747,659.73 (treinta y nueve millones setecientos cuarenta y siete mil seiscientos cincuenta y nueve pesos 73/100 m.n), real 2022 \$41,050,897.75 (cuarenta y un millones cincuenta mil ochocientos noventa y siete pesos 75/100 m.n). Presupuesto \$41,895,600.00 (cuarenta y un millones ochocientos noventa y cinco mil seiscientos pesos 00/100 m.n), variación \$-844,702.25 (ochocientos cuarenta y cuatro mil setecientos dos pesos 25/100 m.n). Cuadro analítico del rubro Fondo de Infraestructura Social Municipal real 2021 \$13,571,185.38 (trece millones quinientos setenta y un mil ciento ochenta y cinco pesos 38/100 m.n), real 2021 \$12,285,688.01 (doce millones doscientos ochenta y cinco mil seiscientos ochenta y ocho pesos 01/100 m.n). Presupuesto \$14,261,700.00 (catorce millones doscientos sesenta y un mil setecientos pesos 00/100), variación \$-1,976,011.99 (un millón novecientos setenta y seis mil once pesos 00/100), variación \$-1,976,011.99 (un millón novecientos setenta y seis mil once

am

M
Z
R
M
N
P
H
G
B

pesos 99/100 m.n). Cuadro analítico del rubro Fondo para el Fortalecimiento Municipal real 2021 \$6,403,084.04 (seis millones cuatrocientos tres mil ochenta y cuatro pesos 04/100 m.n), real 2022 \$7,836,869.64 (siete millones ochocientos treinta y seis mil ochocientos sesenta y nueve pesos 64/100 m.n), presupuesto \$4,811,250.00 (cuatro millones ochocientos once mil doscientos cincuenta pesos 00/100 m.n). variación \$ 3,025,619.64 (tres millones veinticinco mil seiscientos diecinueve pesos 64/100 m.n). acumulado real 2021 \$6,403,084.04 (seis millones cuatrocientos tres mil ochenta y cuatro pesos 04/100 m.n), real 2022 \$7,836,869.64 (siete millones ochocientos treinta y seis mil ochocientos sesenta y nueve pesos 64/100 m.n) presupuesto \$4,811,250.00 (cuatro millones ochocientos once mil doscientos cincuenta pesos 00/100 m.n), variación \$ 3,025,619.64 (tres millones veinticinco mil seiscientos diecinueve pesos 64/100 m.n). Cuadro analítico del Fondo Descentralizado real 2021 \$6,360,505.63 (seis millones trescientos sesenta mil quinientos cinco pesos 63/100 m.n), real 2022 \$5,997,111.08 (cinco millones novecientos noventa y siete mil ciento once pesos 08/100 m.n), presupuesto \$15,150,000.00 (quince millones ciento cincuenta mil pesos 00/100 m.n), variación \$-9,152,889.92 (nueve millones ciento cincuenta y dos mil ochocientos ochenta y nueve pesos 92/100 m.n). acumulado real 2021 \$6,360,505.63 (seis millones trescientos sesenta mil quinientos cinco pesos 63/100 m.n), real 2022 \$5,997,111.08 (cinco millones novecientos noventa y siete mil ciento once pesos 08/100 m.n), presupuesto \$15,150,000.00 (quince millones ciento cincuenta mil pesos 00/100 m.n), variación \$-9,152,889.92 (nueve millones ciento cincuenta y dos mil ochocientos ochenta y nueve pesos 92/100 m.n). Cuadro analítico del rubro Otras Aportaciones real 2021 \$2,985,794.82 (dos millones novecientos ochenta y cinco mil setecientos noventa y cuatro pesos 82/100 m.n), real 2022 \$8,336,281.49 (ocho millones trescientos treinta y seis mil doscientos ochenta y un pesos 49/100 m.n), presupuesto \$0.00, variación \$8,336,281.49 (ocho millones trescientos treinta y seis mil doscientos ochenta y un pesos 49/100 m.n). Acumulado real 2021 \$2,985,794.82 (dos millones novecientos ochenta y cinco mil setecientos noventa y cuatro pesos 82/100 m.n), real 2022 \$8,336,281.49 (ocho millones trescientos treinta y seis mil doscientos ochenta y un pesos 49/100 m.n), presupuesto \$0.00, variación \$8,336,281.49 (ocho millones trescientos treinta y seis mil doscientos ochenta y un pesos 49/100 m.n). Cuadro Analítico del rubro Contribución de vecinos real 2021 \$0.00, real 2022 \$0.00, presupuesto \$0.00, variación \$0.00, acumulado real 2021 \$0.00 real 2022 \$0.00, presupuesto \$0.00, variación \$0.00. Cuadro analítico del rubro Financiamiento real 2021 \$0.00 (cero pesos) real 2022 \$0.00 (cero pesos), presupuesto \$0.00 (cero pesos). Variación \$0.00 (cero pesos), Acumulado Real 2021 0.00 (cero pesos), real 2022 \$0.00 (cero pesos), presupuesto \$0.00 (cero pesos), variación \$0.00, (cero pesos). Cuadro analítico del rubro Otros, real 2021 \$5,223,351.88 (cinco millones doscientos veintiséis mil trescientos cincuenta y un pesos 88/100 m.n), real 2022 \$2,004,112.37 (dos millones cuatro mil ciento doce pesos 37/100 m.n), presupuesto \$0.00, variación \$2,004,112.37 (dos

am

M
2
M
N
H
4
10
3
E

Handwritten signatures and initials at the bottom of the page, including a large signature on the left, a circled 'm' in the center, and several other signatures on the right.

millones cuatro mil ciento doce pesos 37/100 m.n). Acumulado real 2021 \$5,226,351.88 (cinco millones doscientos veintiséis mil trescientos cincuenta y un pesos 88/100 m.n), real 2022 \$2,004,112.37 (dos millones cuatro mil ciento doce pesos 37/100 m.n), presupuesto \$0.00, variación \$2,004,112.37 (dos millones cuatro mil ciento doce pesos 37/100 m.n). Cuadro analítico de Egresos por Programas real 2021 \$74,999,816.34 (setenta y cuatro millones novecientos noventa y nueve mil ochocientos dieciséis pesos 34/100 m.n), real 2022 \$58,963,050.84 (cincuenta y ocho millones novecientos sesenta y tres mil cincuenta pesos 84/100 m.n), presupuesto \$74,284,749.00 (setenta y cuatro millones doscientos ochenta y cuatro mil setecientos cuarenta y nueve pesos 00/100 m.n), variación \$15,321,698.16 (quince millones trescientos veintiún mil seiscientos noventa y ocho pesos 16/100 m.n). acumulado real 2021 \$74,999,816.34 (setenta y cuatro millones novecientos noventa y nueve mil ochocientos dieciséis pesos 34/100 m.n), real 2022 \$58,963,050.84 (cincuenta y ocho millones novecientos sesenta y tres mil cincuenta pesos 84/100 m.n), presupuesto \$74,284,749.00 (setenta y cuatro millones doscientos ochenta y cuatro mil setecientos cuarenta y nueve pesos 00/100 m.n), variación \$15,321,698.16 (quince millones trescientos veintiún mil seiscientos noventa y ocho pesos 16/100 m.n). Cuadro analítico del Programa Administración Pública real 2021 \$20,773,867.23 (veinte millones setecientos setenta y tres mil ochocientos sesenta y siete pesos 23/100 m.n). real 2022 \$20,645,976.61 (veinte millones seiscientos cuarenta y cinco mil novecientos setenta y seis pesos 61/100 m.n), presupuesto \$23,021,400.00 (veintitrés millones veintiún mil cuatrocientos pesos 00/100 m.n), variación \$2,375,423.39 (dos millones trescientos setenta y cinco mil cuatrocientos veintitrés pesos 39/100 m.n). Acumulado real 2021 \$20,773,867.23 (veinte millones setecientos setenta y tres mil ochocientos sesenta y siete pesos 23/100 m.n). real 2022 \$20,645,976.61 (veinte millones seiscientos cuarenta y cinco mil novecientos setenta y seis pesos 61/100 m.n), presupuesto \$23,021,400.00 (veintitrés millones veintiún mil cuatrocientos pesos 00/100 m.n), variación \$2,375,423.39 (dos millones trescientos setenta y cinco mil cuatrocientos veintitrés pesos 39/100 m.n). Programa servicios comunitarios real 2021 \$1,355,285.69 (un millón trescientos cincuenta y cinco mil doscientos ochenta y cinco pesos 69/100 m.n). Real 2022 \$8,335,656.08 (ocho millones trescientos treinta y cinco mil seiscientos cincuenta y seis pesos 08/100 m.n), presupuesto \$4,080,000.00 (cuatro millones ochenta mil pesos 00/100 m.n), variación \$ -4,255,656.08 (cuatro millones doscientos cincuenta y cinco mil seiscientos cincuenta y seis pesos 08/100 m.n). Acumulado real 2021 \$1,355,285.69 (un millón trescientos cincuenta y cinco mil doscientos ochenta y cinco pesos 69/100 m.n). Real 2022 \$8,335,656.08 (ocho millones trescientos treinta y cinco mil seiscientos cincuenta y seis pesos 08/100 m.n), presupuesto \$4,080,000.00 (cuatro millones ochenta mil pesos 00/100 m.n) variación \$ -4,255,656.08 (cuatro millones doscientos cincuenta y cinco mil seiscientos cincuenta y seis pesos 08/100 m.n). Programa Desarrollo Social real 2021

[Handwritten signatures and initials]

[Vertical handwritten notes and signatures on the right margin]

[Handwritten notes and signatures on the left margin]

\$12,301,648.09 (doce millones trescientos unos mil seiscientos cuarenta y ocho pesos 09/100 m.n), real 2022 \$12,523,005.61 (doce millones quinientos veintitrés mil cinco pesos 61/100 m.n). Presupuesto \$11,079,000.00 (once millones setenta y nueve mil pesos 00/100 m.n), variación \$-1,444,005.61 (un millón cuatrocientos cuarenta y cuatro mil cinco pesos 61/100 m.n). Acumulado real 2021 \$12,301,648.09 (doce millones trescientos unos mil seiscientos cuarenta y ocho pesos 09/100 m.n), real 2022 \$12,523,005.61 (doce millones quinientos veintitrés mil cinco pesos 61/100 m.n). Presupuesto \$11,079 000.00 (once millones setenta y nueve mil pesos 00/100 m.n), variación \$-1,444,005.61 (un millón cuatrocientos cuarenta y cuatro mil cinco pesos 61/100 m.n). Programa de Seguridad Pública y Tránsito real 2021 \$441,798.02 (cuatrocientos cuarenta y un mil setecientos noventa y ocho pesos 02/100 m.n), real 2022 \$1,827,854.81 (un millón ochocientos veintisiete mil ochocientos cincuenta y cuatro pesos 81/100 m.n), presupuesto \$ 571,200.00 (quinientos setenta y un mil doscientos pesos 00/100 m.n), variación \$-1,256,654.81 (un millón doscientos cincuenta y seis mil seiscientos cincuenta y cuatro mil pesos 81/100 m.n). Acumulado real 2021 \$441,798.02 (cuatrocientos cuarenta y un mil setecientos noventa y ocho pesos 02/100 m.n), real 2022 \$1,827,854.81 (un millón ochocientos veintisiete mil ochocientos cincuenta y cuatro pesos 81/100 m.n), presupuesto \$ 571,200.00 (quinientos setenta y un mil doscientos pesos 00/100 m.n), variación \$-1,256,654.81 (un millón doscientos cincuenta y seis mil seiscientos cincuenta y cuatro mil pesos 81/100 m.n). Programa Mantenimiento y Conservación de Activos real 2021 \$3,620,530.18 (tres millones seiscientos veinte mil quinientos treinta pesos 18/100 m.n), real 2022 \$3,145,672.21 (tres millones ciento cuarenta y cinco mil seiscientos setenta y dos pesos 21/100 m.n), presupuesto \$3,280,500.00 (tres millones doscientos ochenta mil quinientos pesos 00/100 m.n), variación \$ 134,827.79 (ciento treinta y cuatro mil ochocientos veintisiete pesos 79/100 m.n). Acumulado real 2021 \$3,620,530.18 (tres millones seiscientos veinte mil quinientos treinta pesos 18/100 m.n), real 2022 \$3,145,672.21 (tres millones ciento cuarenta y cinco mil seiscientos setenta y dos pesos 21/100 m.n), presupuesto \$3,280,500.00 (tres millones doscientos ochenta mil quinientos pesos 00/100 m.n), variación \$ 134,827.79 (ciento treinta y cuatro mil ochocientos veintisiete pesos 79/100 m.n). Programa Adquisiciones real 2021 \$775,970.56 (setecientos setenta y cinco mil novecientos setenta pesos 53/100 m.n), real 2022 \$215,356.86 (doscientos quince mil trescientos cincuenta y seis pesos 86/100 m.n). Presupuesto \$4,110,000.00 (cuatro millones ciento diez mil pesos 00/100 m.n), variación \$3, 894,643.14 (tres millones ochocientos noventa y cuatro mil seiscientos cuarenta y tres pesos 14/100 m.n). Acumulado real 2021 \$775,970.56 (setecientos setenta y cinco mil novecientos setenta pesos 53/100 m.n), real 2022 \$215,356.86 (doscientos quince mil trescientos cincuenta y seis pesos 86/100 m.n). Presupuesto \$4,110,000.00 (cuatro millones ciento diez mil pesos 00/100 m.n), variación \$3, 894,643.14 (tres millones ochocientos noventa y cuatro mil seiscientos cuarenta y tres pesos 14/100 m.n). Programa de Desarrollo

am

M
29

M

Ca 3

Urbano y Ecología real 2021 \$7,937,349.77 (siete millones novecientos treinta y siete mil trescientos cuarenta y nueve pesos 77/100 m.n), real 2022 \$1,498,895.56 (un millón cuatrocientos noventa y ocho mil ochocientos noventa y cinco pesos 56/100 m.n), presupuesto \$5,325,000.00 (cinco millones trescientos veinticinco mil pesos 00/100 m.n), variación \$3,826,104.44 (tres millones ochocientos veintiséis mil ciento cuatro pesos 44/100 m.n). acumulado real 2021 \$7,937,349.77 (siete millones novecientos treinta y siete mil trescientos cuarenta y nueve pesos 77/100 m.n), real 2022 \$1,498,895.56 (un millón cuatrocientos noventa y ocho mil ochocientos noventa y cinco pesos 56/100 m.n), presupuesto \$5 325,000.00 (cinco millones trescientos veinticinco mil pesos 00/100 m.n), variación \$3 826,104.44 (tres millones ochocientos veintiséis mil ciento cuatro pesos 44/100 m.n). Fondo de infraestructura social real 2021 \$11,936,265.35 (once millones novecientos treinta y seis mil doscientos sesenta y cinco pesos 35/100 m.n), real 2022 \$338,881.05 (trescientos treinta y ocho mil ochocientos ochenta y un pesos 05/100 m.n) presupuesto \$11 889,120.00 (once millones ochocientos ochenta y nueve mil ciento veinte pesos 00/100 m.n), variación \$ -11,550,238.95 (once millones quinientos cincuenta mil doscientos treinta y ocho pesos 95/100 m.n). Acumulado real 2021 \$11,936,265 35 (once millones novecientos treinta y seis mil doscientos sesenta y cinco pesos 35/100 m.n), real 2022 \$338,881.05 (trescientos treinta y ocho mil ochocientos ochenta y un pesos 05/100 m.n) presupuesto \$11 889,120.00 (once millones ochocientos ochenta y nueve mil ciento veinte pesos 00/100 m.n), variación \$ -11,550,238.95 (once millones quinientos cincuenta mil doscientos treinta y ocho pesos 95/100 m.n). Programa Fondo de Fortalecimiento Municipal Real 2021 \$3,380,982.45 (tres millones trescientos ochenta mil novecientos ochenta y dos pesos 45/100 m.n), real 2022 \$6,450,831.70 (seis millones cuatrocientos cincuenta mil ochocientos treinta y un pesos 70/100 m.n) Presupuesto \$5,720,529.00 (cinco millones setecientos veinte mil quinientos veintinueve pesos 00/100 m.n), variación \$-730,302.70 (setecientos treinta mil trescientos dos pesos 70/100 m.n). Acumulado Real 2021 \$3,380,982.45 (tres millones trescientos ochenta mil novecientos ochenta y dos pesos 45/100 m.n), real 2022 \$6,450,831.70 (seis millones cuatrocientos cincuenta mil ochocientos treinta y un pesos 70/100 m.n) Presupuesto \$5,720,529.00 (cinco millones setecientos veinte mil quinientos veintinueve pesos 00/100 m.n), variación \$-730,302.70 (setecientos treinta mil trescientos dos pesos 70/100 m.n). Programa Obligaciones Financieras real 2021 \$174,314.88 (ciento setenta y cuatro mil trescientos catorce pesos 88/100 m.n), real 2022 \$ 1,539,050.37 (un millón quinientos treinta y nueve mil cincuenta pesos 37/100 m.n) presupuesto \$768,000.00 (setecientos sesenta y ocho mil pesos 00/100 m.n), variación \$-771,050.37 (setecientos setenta y un mil cincuenta pesos 37/100 m.n). Acumulado real 2021 \$174,314.88 (ciento setenta y cuatro mil trescientos catorce pesos 88/100 m.n), real 2022 \$ 1,539,050.37 (un millón quinientos treinta y nueve mil cincuenta pesos 37/100 m.n). presupuesto \$768,000.00 (setecientos sesenta y ocho mil pesos 00/100 m.n), variación \$-

am

[Handwritten signatures and initials on the right margin]

[Handwritten signatures and initials at the bottom of the page]


771,050.37 (setecientos setenta y un mil cincuenta pesos 37/100 m.n). Programa Aplicación de otras Aportaciones real 2021 \$12,301,803.72 (doce millones trescientos un mil ochocientos tres mil pesos 72/100 m.n), real 2022 \$2,441 869.88 (dos millones cuatrocientos cuarenta y un mil ochocientos sesenta y nueve pesos 88/100 m.n) presupuesto \$4,440,000.00 (cuatro millones cuatrocientos cuarenta mil pesos 00/100 m.n), variación \$1,998,130.12 (un millón novecientos noventa y ocho mil ciento treinta pesos 12/100 m.n). Acumulado real 2021 \$12,301,803.72 (doce millones trescientos un mil ochocientos tres mil pesos 72/100 m.n), rea 2022 \$2,441,869.88 (dos millones cuatrocientos cuarenta y un mil ochocientos sesenta y nueve pesos 88/100 m.n) presupuesto \$4,440,000.00 (cuatro millones cuatrocientos cuarenta mil pesos 00/100 m.n), variación \$1,998,130.12 (un millón novecientos noventa y ocho mil ciento treinta pesos 12/100 m.n).

Una vez revisada y analizada en cada uno de sus aspectos contemplados y en virtud de prevalecer esta opinión en común acuerdo, el Lic. Alejandro Javier Pedroza Flores, Presidente Municipal Constitucional, solicita al Secretario del R. Ayuntamiento, tenga a bien someter esta propuesta para su aprobación ante el pleno de la sesión.

El C. Profr. Edgar Gerardo Mendoza Huerta Secretario del R. Ayuntamiento, Pregunta al pleno de la sesión, **¿están de acuerdo con la Presentación y Aprobación del Informe de Avance de Gestión Financiera, del Primer Trimestre del Ejercicio 2022.** ? Solicitando al C. Secretario del R. Ayuntamiento ratifique la votación emitida. Haciendo uso de la palabra el Secretario del R. Ayuntamiento, informa C. Lic. Alejandro Javier Pedroza Flores Presidente Municipal Constitucional, que **Esta propuesta ha sido aprobada por mayoría de los presentes.**

Abordando el último punto del orden del día, Clausura de la sesión. El C. Lic. Alejandro Javier Pedroza Flores, Presidente Municipal, aborda el último punto del orden día, clausura de la sesión, siendo las 12:30 horas (doce del mediodía con treinta minutos) del día, mes y año convocado.


LIC. ALEJANDRO JAVIER PEDROZA FLORES
PRESIDENTE MUNICIPAL



C. EDGAR GERARDO MENDOZA HUERTA
SECRETARIO DEL R. AYUNTAMIENTO


C. ALICIA MANZANARES HERNANDEZ
PRIMER REGIDOR


C. ARTURO LIÑAN SOLIS
SEGUNDO REGIDOR



C. ZYNDIA ENOE MORENO SANCHEZ
TERCER REGIDOR


C. CHRISTIAN RAMIREZ CERDA
CUARTO REGIDOR


C. ESPERANZA SOLIS JIMENEZ
QUINTO REGIDOR


C. ABEL GUTIERREZ SALAZAR
SEXTO REGIDOR


C. LUZ MARIA JIMENEZ RAMIREZ
SEPTIMO REGIDOR


C. MARIA DOLORES FLORES HERNANDEZ
OCTAVO REGIDOR


C. ASCENSION MOLINA PEÑA
NOVENO REGIDOR


C. YELITZA CAMPOS FLORES
SINDICO PRIMERO


C. MARIANO DE LA CRUZ GONZÁLEZ
SINDICO SEGUNDO







