

H. AYUNTAMIENTO DE GALEANA, N.L.  
 Detalle de Ingresos Municipales  
 POR EL PERIODO: 01/07/2020 AL 30/09/2020

CUENTA	DESCRIPCION	PERIODO	%	ACUMULADO	%
40614	DERECHOS DE ALCOHOLES	0.00	0.00	0.00	0.00
	SUMA:	34,842,954.84	48.82	103,182,398.51	45.13
****	FONDO DE INFRAESTRUCTURA SOCIAL				
40701	APORTACION FEDERAL	13,719,720.90	19.22	41,159,162.70	18.00
40702	APORTACION DEL ESTADO	0.00	0.00	0.00	0.00
40703	APORTACION DE VECINOS	0.00	0.00	0.00	0.00
40704	INTERESES	21,930.41	0.03	49,964.42	0.02
	SUMA:	13,741,651.31	19.25	41,209,127.12	18.02
****	FONDO PARA EL FORTALECIMIENTO MUNICIPAL				
40801	APORTACION FEDERAL	7,339,082.22	10.28	22,017,246.06	9.63
40802	APORTACION DEL ESTADO	0.00	0.00	0.00	0.00
40803	APORTACION DE VECINOS	0.00	0.00	0.00	0.00
40804	INTERESES	3,723.55	0.01	7,492.50	0.00
	SUMA:	7,342,805.77	10.29	22,024,739.16	9.63
****	FONDO DESCENTRALIZADO				
40901	FONDO DESCENTRALIZADO	5,729,696.04	8.03	26,881,093.95	11.76
	SUMA:	5,729,696.04	8.03	26,881,093.95	11.76
****	OTRAS APORTACIONES				
41001	PROGRAMA DE REHABILITACION Y MANTENIMIENTO DE	0.00	0.00	0.00	0.00
41002	CREDITO A LA PALABRA	0.00	0.00	0.00	0.00
41003	PROGRAMA INTEGRAL PARA ABATIR EL REZAGO	0.00	0.00	0.00	0.00
41004	PROGRAMA PARA ABATIR EL REZAGO DE EDUC. INICIAL Y	0.00	0.00	0.00	0.00
41005	APOYO A LA VIVIENDA	0.00	0.00	0.00	0.00
41006	PROGRAMA DE UNIDAD DE INTEGRACION EDUCATIVA	0.00	0.00	0.00	0.00
41007	PROGRAMA FONDO DESASTRES NATURALES	0.00	0.00	0.00	0.00
41008	GOBIERNO DEL ESTADO (PROGRAMA ESTATAL DE	0.00	0.00	0.00	0.00
41009	PROGRAMA NUEVO LEON DECIDIMOS TODOS	0.00	0.00	0.00	0.00
41010	PROGRAMA ILUMINACION TOTAL	0.00	0.00	0.00	0.00
41011	PROGRAMA FIRCO	0.00	0.00	0.00	0.00

H. AYUNTAMIENTO DE GALEANA, N.L.  
 Detalle de Ingresos Municipales  
 POR EL PERIODO: 01/07/2020 AL 30/09/2020

CUENTA	DESCRIPCION	PERIODO	%	ACUMULADO	%
41012	PROGRAMA OBRAS POR CONDUCTO A MPIO.S.	0.00	0.00	0.00	0.00
41013	PROGRAMA FONAHPO TU CASA	0.00	0.00	0.00	0.00
41014	PROGRAMA ALIANZA CONTIGO	0.00	0.00	0.00	0.00
41015	PROGRAMA SEDES 04	0.00	0.00	0.00	0.00
41016	PROYECTOS DE INVERSION RURAL	0.00	0.00	0.00	0.00
41017	PROGRAMA TELEAULA	0.00	0.00	0.00	0.00
41018	REHABILITACION Y MTTO. UNIDAD DEPORTIVA	0.00	0.00	0.00	0.00
41019	FIDEICOMISO PARA EL SUR	0.00	0.00	0.00	0.00
41020	PROGRAMA PISO Y TECHO DIGNO	0.00	0.00	0.00	0.00
41021	PET (EMILY) 2005	0.00	0.00	0.00	0.00
41022	PROG. EN EL SUR AGUA PARA TODOS	0.00	0.00	0.00	0.00
41023	FONDO DE DESARROLLO MUNICIPAL	2,493,363.50	3.49	8,726,659.24	3.82
41024	APORTACION DE GOBIERNO	0.00	0.00	0.00	0.00
41025	PROG. DE REHAB. DE D.I.F. MPAL	0.00	0.00	0.00	0.00
41026	INSTITUTO ESTATAL DEL LA JUVENTUD	0.00	0.00	0.00	0.00
41027	FIDEICOMISO VIDA SILVESTRE	0.00	0.00	0.00	0.00
41028	PROGRAMA DESASOLVE DE PRESAS	0.00	0.00	0.00	0.00
41029	DIF MUNICIPAL ADQ. DE VEHICULO	0.00	0.00	0.00	0.00
41030	CONSEJO DE DESARROLLO SOCIAL	0.00	0.00	0.00	0.00
41031	FONDO DE ULTRACRECIMIENTO	0.00	0.00	0.00	0.00
41032	PROGRAMA TELEAULA 2007	0.00	0.00	0.00	0.00
41033	PROGRAMA SINACATRI	0.00	0.00	0.00	0.00
41034	PROGRAMA PROYECTOS PRODUCTIVOS	0.00	0.00	0.00	0.00
41035	APORTACION DE PROVEDORES Y CONTRATISTAS	0.00	0.00	0.00	0.00
41036	APOYO PARA EL PROBLEMA DE SEQUIA EN EL MUNICIPIO	0.00	0.00	0.00	0.00
41037	PROGRAMAS CORPORACION DESARROLLO	0.00	0.00	0.00	0.00
41038	PROGRAMA PARA ADQUISICION DE ROLLOS DE ALAMBRE	0.00	0.00	2,055.00	0.00
41039	MICROREGIONES	0.00	0.00	0.00	0.00
41040	FONDO DE INFRAESTRUCTURA SOCIAL ESTATAL	0.00	0.00	0.00	0.00
41041	PROGRAMA DE ZONAS PRIORITARIAS	0.00	0.00	0.00	0.00
41042	PROGRAMA ACTIVOS PRODUCTIVOS 2010	0.00	0.00	0.00	0.00
41043	FONDO DE PAVIMENTACION A MUNICIPIOS	0.00	0.00	0.00	0.00
41044	PROGRAMA 3 X 1	0.00	0.00	0.00	0.00
41045	FONDO DE INFRAESTRUCTURA SOCIAL ESTATAL	0.00	0.00	0.00	0.00
41046	PROG. PREVENCION Y COMBATE DE INCENDIOS	173.13	0.00	225,354.19	0.10
41047	PROGRAMA FOPEDP	0.00	0.00	0.00	0.00
41048	PROGRAMA FIDEM	0.00	0.00	0.00	0.00
41049	PROGRAMA VIVIENDA DIGNA	0.00	0.00	0.00	0.00
41050	EMPLEO TEMPORAL/DESARROLLO ECONOMICO	0.00	0.00	0.00	0.00

H. AYUNTAMIENTO DE GALEANA, N.L.  
 Detalle de Ingresos Municipales  
 POR EL PERIODO: 01/07/2020 AL 30/09/2020

CUENTA	DESCRIPCION	PERIODO	%	ACUMULADO	%	
41051	REHAB VIVIENDA PERSONAS ESCASOS RECURSOS	0.00	0.00	0.00	0.00	
41052	PROSSAPYS	0.00	0.00	0.00	0.00	
41053	SEDATU	0.00	0.00	0.00	0.00	
41054	FORTALECE	0.00	0.00	0.00	0.00	
41055	PROGRAMA INFRAESTRUCTURA VERTIENTE VIVIENDA	0.00	0.00	0.00	0.00	
41056	PROGRAMAS REGIONALES 2016	0.00	0.00	0.00	0.00	
41057	FORTALECIMIENTO FINANCIERO 2016	0.00	0.00	0.00	0.00	
41058	PROG. DES. REGIONAL (FONDO MINERO 2016)	0.00	0.00	0.00	0.00	
41059	PRO-AGUA 2016	0.00	0.00	0.00	0.00	
41060	FONDO DE SEGURIDAD MUNICIPAL	2,713,541.46	3.80	10,593,053.40	4.63	
61	PROYECTOS DE INFRAESTRUCTURA MUNICIPAL	983,918.81	1.38	2,828,016.42	1.24	
		SUMA:	6,190,996.90	8.67	22,375,138.25	9.79
****						
CONTRIBUCION DE VECINOS						
41101	CONTRIBUCION DE VECINOS	0.00	0.00	0.00	0.00	
		SUMA:	0.00	0.00	0.00	
****						
FINANCIAMIENTO						
41201	BANCOS	0.00	0.00	0.00	0.00	
41202	BANOBRAS	0.00	0.00	0.00	0.00	
41203	ARRENDAMIENTO FINANCIERO	0.00	0.00	0.00	0.00	
204	PRESTAMOS DE GOBIERNO DEL ESTADO	0.00	0.00	0.00	0.00	
		SUMA:	0.00	0.00	0.00	
****						
OTROS						
41301	OTROS	2,858,513.81	4.01	8,298,411.31	3.63	
		SUMA:	2,858,513.81	4.01	8,298,411.31	3.63
TOTAL GENERAL:		71,370,357.72	100.00	228,655,006.54	100.00	

H. AYUNTAMIENTO DE GALEANA, N.L.  
Detalle de Egresos Municipales  
POR EL PERIODO: 01/07/2020 AL 30/09/2020

CUENTA	DESCRIPCION	PERIODO	%	ACUMULADO	%
****	ADMINISTRACION PUBLICA				
50101	ADMINISTRACION DE LA FUNCION PUBLICA	16,158,511.55	28.49	48,770,811.05	24.11
50102	GASTOS DE LA FUNCION	88,443.88	0.16	538,155.29	0.27
50103	GASTOS ADMINISTRATIVOS	2,069,636.70	3.65	7,443,181.43	3.68
	SUMA:	18,316,592.13	32.30	56,752,147.77	28.05
****	SERVICIOS COMUNITARIOS				
50201	ALUMBRADO PUBLICO	17,789.20	0.03	1,894,736.16	0.94
50202	LIMPIA MUNICIPAL	768,751.72	1.36	796,789.72	0.39
50203	MANTENIMIENTO DE VIAS PUBLICAS	1,087,592.69	1.92	1,538,513.63	0.76
50204	PARQUES, JARDINES Y PLAZAS	173,337.64	0.31	891,381.39	0.44
50205	PANTEONES MUNICIPALES	0.00	0.00	1,508.00	0.00
	SUMA:	2,047,471.25	3.61	5,122,928.90	2.53
****	DESARROLLO SOCIAL				
50301	EDUCACION	1,752,463.25	3.09	2,791,557.96	1.38
50302	CULTURA	161,799.12	0.29	2,062,157.40	1.02
50303	ASISTENCIA SOCIAL	8,969,904.81	15.82	24,825,543.32	12.27
50304	FOMENTO AL DEPORTE	-4,500.00	-0.01	251,352.49	0.12
50305	APORTACIONES A CENTROS ASISTENCIALES	0.00	0.00	3,955.00	0.00
50306	OTROS	0.00	0.00	0.00	0.00
	SUMA:	10,879,007.18	19.18	29,934,500.17	14.80
****	SEGURIDAD PUBLICA Y TRANSITO				
50401	SEGURIDAD PUBLICA	87,296.00	0.15	879,147.22	0.43
50402	TRANSITO	18,000.00	0.03	136,738.80	0.07
	SUMA:	105,296.00	0.19	1,015,886.02	0.50
****	MANTENIMIENTO Y CONSERVACION DE ACTIVOS				
50501	CONSUMO DE COMBUSTIBLE	1,773,323.72	3.13	6,157,393.22	3.04
50502	EQUIPO DE TRANSPORTE	532,767.89	0.94	1,556,116.87	0.77
50503	EQUIPO DE COMPUTO	7,802.18	0.01	32,890.66	0.02

H. AYUNTAMIENTO DE GALEANA, N.L.  
 Detalle de Egresos Municipales  
 POR EL PERIODO: 01/07/2020 AL 30/09/2020

CUENTA	DESCRIPCION	PERIODO	%	ACUMULADO	%
50504	EDIFICIOS PUBLICOS	79,170.83	0.14	267,243.08	0.13
50505	EQUIPO DE OFICINA	11,373.80	0.02	52,321.80	0.03
50506	EQUIPO PESADO	0.00	0.00	0.00	0.00
50507	OTROS	3,323.40	0.01	37,592.52	0.02
SUMA:		2,407,761.82	4.25	8,103,558.15	4.01
**** ADQUISICIONES					
50601	BIENES MUEBLES	-70,569.87	-0.12	1,886,793.28	0.93
50602	BIENES INMUEBLES	0.00	0.00	1,100,000.00	0.54
SUMA:		-70,569.87	-0.12	2,986,793.28	1.48
**** DESARROLLO URBANO Y ECOLOGIA					
50701	OBRAS PUBLICAS DIRECTAS	1,404,727.16	2.48	10,825,115.85	5.35
50702	OBRAS POR COOPERACION	0.00	0.00	0.00	0.00
50703	OBRAS POR COOPARTICIPACION	0.00	0.00	0.00	0.00
50704	ECOLOGIA	0.00	0.00	0.00	0.00
50705	PROGRAMA ESTATAL DE INVERSION	0.00	0.00	0.00	0.00
SUMA:		1,404,727.16	2.48	10,825,115.85	5.35
**** FONDO DE INFRAESTRUCTURA SOCIAL MUNICIP.					
50801	ESTIMULOS A LA EDUCACION BASICA	0.00	0.00	0.00	0.00
50802	DESARROLLO INSTITUCIONAL MUNICIPAL	0.00	0.00	0.00	0.00
50803	GASTOS INDIRECTOS	0.00	0.00	0.00	0.00
50804	OBRAS	7,636,649.90	13.47	38,842,117.33	19.20
SUMA:		7,636,649.90	13.47	38,842,117.33	19.20
**** FONDO DE FORTALECIMIENTO MUNICIPAL					
50911	CREDITOS CON INSTITUCIONES FINANCIERAS	4,602.72	0.01	9,715.21	0.00
50912	PAGO DE OBLIGACIONES A TERCEROS	0.00	0.00	3,708,323.47	1.83
50921	POLICIA Y TRANSITO	4,378,472.83	7.72	9,997,298.69	4.94
50922	BOMBEROS	0.00	0.00	0.00	0.00
50923	PROTECCION CIVIL	0.00	0.00	0.00	0.00
50924	OBRAS	263,303.95	0.46	263,303.95	0.13

H. AYUNTAMIENTO DE GALEANA, N.L.  
 Detalle de Egresos Municipales  
 POR EL PERIODO: 01/07/2020 AL 30/09/2020

CUENTA	DESCRIPCION	PERIODO	%	ACUMULADO	%
50925	GASTOS GENERALES	0.00	0.00	0.00	0.00
	SUMA:	4,646,379.50	8.19	13,978,641.32	6.91
****	OBLIGACIONES FINANCIERAS				
51001	PAGO DE OBLIGACIONES	310,692.69	0.55	595,803.49	0.29
	SUMA:	310,692.69	0.55	595,803.49	0.29
****	OTROS				
51101	PROG. DE REHAB. Y MANTENIMIENTO DE ESCUELAS	0.00	0.00	0.00	0.00
51102	CREDITO A LA PALABRA	0.00	0.00	0.00	0.00
51103	PROGRAMA INTEGRAL P/ABATIR EL REZAGO EDUCATIVO	0.00	0.00	0.00	0.00
51104	PROGRAMA P/ABATIR EL REZAGO DE EDUC. INICIAL Y BAS	0.00	0.00	0.00	0.00
51105	APOYO A LA VIVIENDA	0.00	0.00	0.00	0.00
51106	GOBIERNO DEL ESTADO (PROG. EST. DE INV.)	0.00	0.00	0.00	0.00
51107	PROGRAMA FONDO DESASTRES NATURALES	0.00	0.00	0.00	0.00
51108	PROGRAMA COMPENSATORIO U.I.E.	0.00	0.00	0.00	0.00
51109	PROGRAMA NUEVO LEON DECIDIMOS TODOS	0.00	0.00	0.00	0.00
51110	PROGRAMA ILUMINACION TOTAL	0.00	0.00	0.00	0.00
51111	PROGRAMA JOVENES POR MEXICO	0.00	0.00	0.00	0.00
51112	PROGRAMAS ESTATALES POR DEMANDA	0.00	0.00	0.00	0.00
51113	PROGRAMA EMPLEO TEMPORAL EMERGENTE	0.00	0.00	0.00	0.00
51114	PROGRAMA REMANENTE POPOEM.	0.00	0.00	0.00	0.00
51115	PROGRAMA ALIANZA CONTIGO	0.00	0.00	0.00	0.00
51116	PROGRAMA TU CASA	0.00	0.00	0.00	0.00
51117	FONDO DE DESARROLLO MUNICIPAL	639,477.37	1.13	5,767,869.91	2.85
51118	PROGRAMA SINACATRI	0.00	0.00	0.00	0.00
51119	PROGRAMA DESASOLVE DE PRESAS	0.00	0.00	0.00	0.00
51120	INSTITUTO ESTATAL DE LA JUVENTUD	0.00	0.00	0.00	0.00
51121	PROYECTOS PRODUCTIVOS	0.00	0.00	0.00	0.00
51122	FONDO DE ULTRACRECIMIENTO	0.00	0.00	0.00	0.00
51123	BRIGADAS CONTRA INCENDIOS FORESTALES	0.00	0.00	0.00	0.00
51124	PROGRAMA ADQUISICION DE ROLLOS DE ALAMBRE	0.00	0.00	0.00	0.00
51125	PROGRAMA P/DESARROLLO ZONAS PRIORITARIAS	0.00	0.00	0.00	0.00
51126	MICROREGIONES	0.00	0.00	0.00	0.00
51127	FONDO DE INFRAESTRUCTURA SOCIAL ESTATAL	0.00	0.00	0.00	0.00
51128	FONDO DE PAVIMENTACION A MUNICIPIOS	0.00	0.00	0.00	0.00

EP  
 J  
 FF  
 X  
 X  
 M  
 J  
 J  
 J



Fecha: 21/10/2020

H. AYUNTAMIENTO DE GALEANA, N.L.  
 TESORERÍA MUNICIPAL  
 DETALLE DE LA DISPONIBILIDAD AL 30/09/2020

ACTIVO		
CAJAS RECAUDACIONES		0.00
FONDO FIJO		
FONDO PARA GASTOS MENORES		0.00
FONDO PARA PRESTAMOS		0.00
FONDO PARA CAJAS		0.00
TOTAL FONDO FIJO		0.00
BANCOS		
RECURSOS PROPIOS	42,925,282.38	
FONDO DE INFRAESTRUCTURA SOCIAL MUNIC.	43,710,173.14	
FONDO DE FORTALECIMIENTO MUNICIPAL	7,155,096.40	
CREDITO A LA PALABRA	0.00	
PROGRAMAS GOBIERNO DEL ESTADO	31,132,334.92	
TOTAL BANCOS	124,922,886.84	
INVERSIONES		
RECURSOS PROPIOS	0.00	
FONDO DE INFRAESTRUCTURA SOCIAL MUNIC.	0.00	
FONDO DE FORTALECIMIENTO MUNICIPAL	0.00	
TOTAL INVERSIONES	0.00	
CUENTAS POR COBRAR		
DEUDORES DIVERSOS	1,129,115.08	
GASTOS POR COMPROBAR	0.00	
DOCUMENTOS POR COBRAR	0.00	
OTRAS CUENTAS POR COBRAR	335,029.62	
TOTAL CUENTAS POR COBRAR	1,464,144.70	
DEPOSITOS EN GARANTIA		
ARRENDAMIENTO	0.00	
GASOLINA	0.00	
FIANZAS	0.00	
TOTAL DEPOSITOS EN GARANTIA	0.00	
TOTAL ACTIVO	126,387,031.54	
PASIVO Y PATRIMONIO		
PASIVO		
CUENTAS POR PAGAR		
IMPUESTOS POR PAGAR	1,732,804.50	
OTRAS DEDUCCIONES	0.00	
ACREEDORES DIVERSOS	-35,320.26	
DOCUMENTOS POR PAGAR	406,000.00	
TOTAL CUENTAS POR PAGAR	2,103,484.24	
TOTAL PASIVOS	2,103,484.24	
PATRIMONIO		
REMANENTE DEL EJERCICIO	26,353,240.52	
PATRIMONIO FINANCIERO	97,930,306.78	
TOTAL PATRIMONIO	124,283,547.30	
TOTAL PASIVO Y PATRIMONIO	126,387,031.54	

*EF*  
*R*

*7*

*X*

*X*

*M*

*R*

*S*

*R*

*R*



H. AYUNTAMIENTO DE GALEANA, N.L.  
 TESORERIA MUNICIPAL  
 BALANZA DE COMPROBACION RESUMIDA DEL 1/07/2020 AL 30/09/2020

*[Handwritten signature]*  
*[Handwritten initials]*

Cuenta	Descripcion	Saldo Inicial		Cargos	Abonos	Saldo final	
		Debe	Haber			Debe	Haber
<b>ACTIVO</b>							
<b>BANCOS</b>							
10301-0000-0000	RECURSOS PROPIOS	42,466,423.87		59,379,949.92	58,921,091.41	42,925,282.38	
10302-0000-0000	FONDO DE INFRAESTRUCTURA SOCIAL MUNICIPAL	37,606,109.01		41,181,093.11	35,077,028.98	43,710,173.14	
10303-0000-0000	FONDO DE FORTALECIMIENTO MUNICIPAL	6,224,998.80		7,351,785.97	6,421,688.37	7,155,096.40	<i>[Handwritten mark]</i>
10305 0000 0000	PROGRAMA DEL GOBIERNO DEL ESTADO	24,038,396.79		23,982,842.98	16,888,904.85	31,132,334.92	
	<b>TOTAL BANCOS</b>	<b>110,335,928.47</b>		<b>131,895,671.98</b>	<b>117,308,713.61</b>	<b>124,922,886.84</b>	
<b>CUENTAS POR COBRAR</b>							
10501-0000-0000	DEUDORES DIVERSOS	1,073,910.70		203,790.00	148,585.62	1,129,115.08	
0504-0000-0000	OTRAS CUENTAS POR COBRAR	335,310.10		122,177.28	122,457.76	335,029.62	<i>[Handwritten mark]</i>
	<b>TOTAL CUENTAS POR COBRAR</b>	<b>1,409,220.80</b>		<b>325,967.28</b>	<b>271,043.38</b>	<b>1,464,144.70</b>	
	<b>TOTAL ACTIVO</b>	<b>111,745,149.27</b>		<b>132,221,639.26</b>	<b>117,579,756.99</b>	<b>126,387,031.54</b>	
<b>PASIVO Y PATRIMONIO</b>							
<b>CUENTAS POR PAGAR</b>							
20101-0000-0000	IMPUESTOS POR PAGAR		1,701,906.04	2,400,893.51	2,431,791.97		1,732,804.11
20103-0000-0000	ACREEDORES DIVERSOS		2,534.55	3,778,008.25	3,740,153.44		35,320.28
20104-0000-0000	DOCUMENTOS POR PAGAR		406,000.00				406,000.00
	<b>TOTAL CUENTAS POR PAGAR</b>		<b>2,110,440.59</b>	<b>6,178,901.76</b>	<b>6,171,945.41</b>		<b>2,174,124.39</b>
	<b>TOTAL PASIVOS</b>		<b>2,110,440.59</b>	<b>6,178,901.76</b>	<b>6,171,945.41</b>		<b>2,174,124.39</b>
<b>PATRIMONIO FINANCIERO</b>							
30101 0000 0000	PATRIMONIO FINANCIERO		97,939,407.08	10,440.10	1,347.00		97,939,407.08
	<b>TOTAL PATRIMONIO</b>		<b>97,939,407.88</b>	<b>10,448.10</b>	<b>1,347.00</b>		<b>97,939,407.88</b>
	<b>TOTAL PASIVO Y PATRIMONIO</b>		<b>100,049,848.47</b>	<b>6,189,349.86</b>	<b>6,173,292.41</b>		<b>100,039,742.11</b>
<b>INGRESOS</b>							
	<b>TOTAL IMPUESTOS</b>		<b>662,356.99</b>	<b>26,439.90</b>	<b>509,553.15</b>		<b>1,200,350.04</b>
<b>IMPUESTOS</b>							
40102-0000-0000	PREDIAL		795,206.00	21,255.00	98,911.00		815,372.00
40103-0000-0000	ADQUISICION DE INMUEBLES		14,894.35	1,848.96	384,101.59		397,144.90
40104-0000-0000	DIVERSIONES Y ESPECTACULOS PUBLICOS		15,000.00				15,000.00
40108-0000-0000	RECARGOS Y ACCESORIOS		57,256.64	5,336.00	26,540.56		69,133.20
	<b>TOTAL DERECHOS</b>		<b>1,758,708.04</b>		<b>86,323.94</b>		<b>1,845,031.98</b>
<b>DERECHOS</b>							
40202-0000-0000	SERVICIOS PUBLICOS		35,522.00		14,012.00		49,534.00
40203-0000-0000	CONSTRUCCIONES Y URBANIZACIONES		124,550.51		22,800.95		147,351.46
40204-0000-0000	CERTIFICACIONES, AUTORIZACIONES, CONSTANCIAS Y RE INSCRIPCION Y REFRENDO		2,900.78		1,652.00		4,552.78
40205-0000-0000	REVISION, INSPECCION Y SERVICIOS		1,184,490.07				1,184,490.07
40207-0000-0000	EXPEDICION DE LICENCIAS		69,786.00		21,312.88		91,098.88
40208-0000-0000	OCCUPACION DE LA VIA PUBLICA		10,860.88		10,860.88		21,721.76
40211-0000-0000			250,150.27		15,685.23		265,835.50

H. AYUNTAMIENTO DE GALEANA, N.L.  
 TESORERIA MUNICIPAL  
 BALANZA DE COMPROBACION RESUMIDA DEL 1/07/2020 AL 30/09/2020

*[Handwritten signature]*  
 EF

Cuenta	Descripcion	Saldo Inicial			Saldo Final		
		Debe	Haber	Cargos	Abonos	Debe	Haber
40213-0000-0000	RECARGOS Y ACCESORIOS		80,448.03				80,448.03
	TOTAL CONTRIBUCIONES POR NUEVOS FRACCIONAMS.		14,395.08		7,297.92		21,693.00
40301-0000-0000	CONTRIBUCIONES POR NUEVOS FRACCIONAMS.		14,395.08		7,297.92		21,693.00
	TOTAL PRODUCTOS		162.00		108.00		270.00
	PRODUCTOS						
40411-0000-0000	DIVERSOS		162.00		108.00		270.00
	TOTAL APROVECHAMIENTOS		1,364,737.08		88,896.00		1,453,633.08
	APROVECHAMIENTOS						
40501-0000-0000	MULTAS		1,116,138.10		88,896.00		1,205,034.10
40502-0000-0000	DONATIVOS		245,290.90				245,290.90
40505-0000-0000	INDEMNIZACIONES		3,300.00				3,300.00
	TOTAL PARTICIPACIONES		68,339,443.67	3,232,141.52	38,075,096.36		103,496,489.89
	PARTICIPACIONES						
40601-0000-0000	FONDO GENERAL DE PARTICIPACIONES		50,407,512.11	2,865,049.40	29,990,075.53		73,582,486.08
40602-0000-0000	FONDO NACIONAL DE FOMENTO MUNICIPAL		10,180,893.17	334,738.73	4,635,057.05		14,490,574.95
40604-0000-0000	TENENCIA		252,579.55		76,887.40		329,466.95
40606-0000-0000	IMPUESTO SOBRE AUTOMOVILES NUEVOS		1,722,638.23		636,999.95		2,359,638.18
40607-0000-0000	IMPUESTO ESPECIAL SOBRE PRODUCCION Y SERVICIOS		1,618,528.34		801,176.92		2,419,705.26
40610-0000-0000	FONDO DE FISCALIZACION		2,876,249.42	32,353.39	1,595,049.12		1,483,553.69
40611-0000-0000	RECAUDACION DE VENTA FINAL DE GASOLINA Y DIESEL		1,106,422.88		328,919.53		1,435,342.41
40612-0000-0000	0.6 CUOTAS POR DERECHO DE CONTROL VEHICULAR		174,619.97		8,131.96		182,751.93
40613-0000-0000	FONDO ESTABILIZACION INGRESOS ENTIDADES FEDERATIVA				2,798.90		2,798.90
	TOTAL FONDO DE INFRAESTRUCTURA SOCIAL		27,467,475.81		13,741,651.31		41,209,127.12
	FONDO DE INFRAESTRUCTURA SOCIAL APORTACION FEDERAL						
40701-0000-0000	INTERESES		28,034.01		21,930.41		49,964.42
	TOTAL FONDO PARA EL FORTALECIMIENTO MUNICIPAL		14,601,933.30		7,342,005.77		22,001,739.07
	FONDO PARA EL FORTALECIMIENTO MUNICIPAL APORTACION FEDERAL						
40801-0000-0000	INTERESES		14,678,164.44		7,339,082.22		22,017,246.66
40804-0000-0000	INTERESES		3,768.95		3,723.55		7,492.50
	TOTAL FONDO DESCENTRALIZADO		21,151,397.91		5,729,696.04		26,881,093.95
	FONDO DESCENTRALIZADO						
40901-0000-0000	FONDO DESCENTRALIZADO		21,151,397.91		5,729,696.04		26,881,093.95
	TOTAL OTRAS APORTACIONES		16,184,141.35		6,190,996.90		22,375,138.25
	OTRAS APORTACIONES						
41023-0000-0000	FONDO DE DESARROLLO MUNICIPAL		6,233,295.74		2,493,363.50		8,726,659.24
41038-0000-0000	PROGRAMA PARA ADQUISICION DE ROLLOS DE ALAMBRE		2,055.00				2,055.00
41046-0000-0000	PROG. PREVENCION Y COMBATE DE INCENDIOS		225,181.06		173.13		225,354.19
41060-0000-0000	FONDO DE SEGURIDAD MUNICIPAL		7,879,511.94		2,713,541.46		10,593,053.40
41061-0000-0000	PROYECTOS DE INFRAESTRUCTURA MUNICIPAL		1,844,097.61		983,918.81		2,828,016.42
	TOTAL OTROS		5,439,897.50	11,245.00	2,869,758.81		8,749,400.31

H. AYUNTAMIENTO DE GALEANA, N.L.  
 TESORERIA MUNICIPAL  
 BALANZA DE COMPROBACION RESUMIDA DEL 1/07/2020 AL 30/09/2020

23

Cuenta	Descripcion	Saldo Inicial		Cargos	Abonos	Saldo Final	
		Debe	Haber			Debe	Haber
	OTROS						
41301-0000-0000	OTROS		5,439,897.50	11,245.00	2,869,758.81		8,219,411.81
	TOTAL INGRESOS		157,284,648.82	3,271,826.48	74,642,184.20		229,857,458.82
	EGRESOS						
	TOTAL ADMINISTRACION PUBLICA	38,435,555.64		18,477,831.75	161,239.62	56,752,147.77	
	ADMINISTRACION PUBLICA						
50101-0000-0000	ADMINISTRACION DE LA FUNCION PUBLICA	32,612,299.50		16,270,351.08	111,839.53	48,770,811.05	
50102-0000-0000	GASTOS DE LA FUNCION	449,711.41		103,718.78	15,274.90	538,155.29	
50103-0000-0000	GASTOS ADMINISTRATIVOS	5,373,544.73		2,103,761.89	34,125.19	7,443,181.43	
	TOTAL SERVICIOS COMUNITARIOS	3,075,457.65		2,060,152.41	12,681.16	5,122,928.90	
	SERVICIOS COMUNITARIOS						
50201 0000 0000	ALUMBRADO PUBLICO	1,076,946.96		30,470.36	12,601.16	1,034,736.16	
50202-0000-0000	LIMPIA MUNICIPAL	28,038.00		768,751.72		796,789.72	
50203-0000-0000	MANTENIMIENTO DE VIAS PUBLICAS	450,920.94		1,087,592.69		1,538,513.63	
50204-0000-0000	PARQUES, JARDINES Y PLAZAS	718,043.75		173,337.64		891,381.39	
50205-0000-0000	PANTEONES MUNICIPALES	1,508.00				1,508.00	
	TOTAL DESARROLLO SOCIAL	19,054,898.99		11,320,406.22	440,739.04	29,934,566.17	
	DESARROLLO SOCIAL						
50301-0000-0000	EDUCACION	1,039,094.71		1,756,763.25	4,300.00	2,791,557.96	
50302-0000-0000	CULTURA	1,900,358.28		185,859.12	24,060.00	2,062,157.40	
50303-0000-0000	ASISTENCIA SOCIAL	15,855,638.51		9,377,783.85	407,879.04	24,825,543.32	
50304-0000-0000	FOMENTO AL DEPORTE	255,852.49			4,500.00	251,352.49	
50305-0000-0000	APORTACIONES A CENTROS ASISTENCIALES	3,955.00				3,955.00	
	TOTAL SEGURIDAD PUBLICA Y TRANSITO	910,590.02		105,296.00		1,015,886.02	
	SEGURIDAD PUBLICA Y TRANSITO						
50401-0000-0000	SEGURIDAD PUBLICA	791,851.22		87,296.00		879,147.22	
50402-0000-0000	TRANSITO	118,738.80		18,000.00		136,738.80	
	TOTAL MANTENIMIENTO Y CONSERVACION DE ACTIVOS	5,695,796.33		2,408,711.82	950.00	8,103,558.15	
	MANTENIMIENTO Y CONSERVACION DE ACTIVOS						
50501-0000-0000	CONSUMO DE COMBUSTIBLE	4,384,069.50		1,774,273.72	950.00	6,157,393.22	
50502-0000-0000	EQUIPO DE TRANSPORTE	1,023,348.98		532,767.89		1,556,116.87	
50503-0000-0000	EQUIPO DE COMPUTO	25,088.48		7,802.18		32,890.66	
50504-0000-0000	EDIFICIOS PUBLICOS	188,072.25		79,170.83		267,243.08	
50505-0000-0000	EQUIPO DE OFICINA	40,948.00		11,373.80		52,321.80	
50507-0000-0000	OTROS	34,269.12		3,323.40		37,592.52	
	TOTAL ADQUISICIONES	3,057,363.15		364,430.13	435,000.00	2,986,793.28	
	ADQUISICIONES						
50601-0000-0000	BIENES MUEBLES	1,957,363.15		364,430.13	435,000.00	1,886,793.28	
50602-0000-0000	BIENES INMUEBLES	1,100,000.00				1,100,000.00	
	TOTAL DESARROLLO URBANO Y ECOLOGIA	9,420,388.69		1,999,915.60	595,188.44	10,825,115.85	
	DESARROLLO URBANO Y ECOLOGIA						
50701-0000-0000	OBRAS PUBLICAS DIRECTAS	9,420,388.69		1,999,915.60	595,188.44	10,825,115.85	
	TOTAL FONDO DE INFRAESTRUCTURA SOCIAL MUNICIP.	31,205,467.43		7,636,649.90		38,842,117.33	
	FONDO DE INFRAESTRUCTURA SOCIAL MUNICIP.						

H. AYUNTAMIENTO DE GALEANA, N.L.  
 TESORERIA MUNICIPAL  
 BALANZA DE COMPROBACION RESUMIDA DEL 1/07/2020 AL 30/09/2020

d=

Cuenta	Descripcion	Saldo Inicial		Cargos	Abonos	Saldo Final	
		Debe	Haber			Debe	Haber
50804-0000-0000	OBRAS	31,205,467.43		7,636,649.90		38,842,117.33	
	TOTAL FONDO DE FORTALECIMIENTO MUNICIPAL	9,332,261.82		6,031,033.96	1,384,654.46	13,978,641.32	
50911-0000-0000	FONDO DE FORTALECIMIENTO MUNICIPAL						
	CREDITOS CON INSTITUCIONES FINANCIERAS	5,112.49		4,602.72		9,715.21	
50912-0000-0000	PAGO DE OBLIGACIONES A TERCEROS	3,708,323.47		49,300.00	49,300.00	3,708,323.47	
50921-0000-0000	POLICIA Y TRANSITO	5,618,825.86		4,423,043.52	44,570.69	9,997,299.69	
50923-0000-0000	PROTECCION CIVIL			25,321.56	25,321.56		
50924-0000-0000	OBRAS			263,303.95		263,303.95	
50925-0000-0000	GASTOS GENERALES			1,265,462.21	1,265,462.21		
	TOTAL OBLIGACIONES FINANCIERAS	285,110.80		310,692.69		595,803.49	
	OBLIGACIONES FINANCIERAS						
1001-0000-0000	PAGO DE OBLIGACIONES	285,110.80		310,692.69		595,803.49	
	TOTAL OTROS	25,116,457.50		9,264,960.11	237,209.87	34,144,207.74	
	OTROS						
51117-0000-0000	FONDO DE DESARROLLO MUNICIPAL	5,128,392.54		731,993.12	92,515.75	5,767,869.91	
51132-0000-0000	PROYECTO BRIGADAS RURALES P/PREVENCIÓN INCENDIOS	130,598.30		67,801.22	0.02	198,399.50	
51148-0000-0000	FONDO DE SEGURIDAD MUNICIPAL	10,008,593.82		7,528,690.67	144,694.10	17,392,590.39	
51149-0000-0000	FONDO DE INFRAESTRUCTURA MUNICIPAL	968,921.08		936,475.10		1,905,396.18	
51150-0000-0000	FONDOS DESCENTRALIZADOS 1	52,438.68				52,438.68	
51151-0000-0000	FONDOS DESCENTRALIZADOS ESPECIFICOS 2	8,827,513.08				8,827,513.08	
	TOTAL EGRESOS	145,589,348.02		59,980,080.59	3,267,662.59	202,301,766.02	
	REMANENTE		11,695,300.80	63,251,907.07	77,909,846.79		26,355,247.11
	TOTAL	257,334,497.29	257,334,497.29	201,662,896.19	201,662,896.19	326,600,797.56	326,600,797.56

*[Handwritten signatures and initials]*

CUADRO ANALÍTICO DE INGRESOS POR RUBROS

CONCEPTO	INFORMACION TERCER TRIMESTRE			ACUMULADO DEL EJERCICIO				
	REAL 2019	REAL 2020	PRESUPUESTO VARIACION	REAL 2019	REAL 2020	PRESUPUESTO VARIACION		
IMPUESTOS	256,928.92	481,113.19	-5,932,844.81	1,581,005.63	1,363,470.18	19,239,234.00	-17,875,763.82	
DERECHOS	264,970.68	86,323.94	-721,936.06	764,153.67	1,845,331.98	2,925,590.00	-1,080,558.02	
CONTRIBUCIONES POR NUEVOS FRACCIONAM.S.	21,291.48	7,297.92	0.00	56,625.10	21,593.00	0.00	21,693.00	
PRODUCTOS	180.00	108.00	-65,892.00	10,630.00	270.00	768,000.00	-767,730.00	
APROVECHAMIENTOS	695,727.80	88,896.00	-162,504.00	1,839,604.53	1,453,533.08	754,200.00	699,433.08	
PARTICIPACIONES	33,738,725.60	34,842,954.84	41,436,000.00	-6,593,045.16	112,391,128.98	103,182,398.51	124,308,000.00	-21,125,601.49
FONDO DE INFRAESTRUCTURA SOCIAL	14,511,389.56	13,741,651.31	14,930,100.00	-1,188,448.69	43,510,362.91	41,209,27.12	44,786,800.00	-3,577,672.88
FONDO PARA EL FORTALECIMIENTO MUNICIPAL	7,092,394.01	7,342,805.77	7,306,800.00	36,005.77	21,277,086.32	22,024,39.16	21,920,400.00	104,339.16
FONDO DESCENTRALIZADO	8,827,763.38	5,729,696.04	16,006,000.00	-10,276,303.96	34,421,167.02	26,831,093.95	45,801,000.00	-18,919,906.05
OTRAS APORTACIONES	13,991,831.26	6,190,996.90	0.00	6,190,996.90	35,657,070.29	22,375,138.25	0.00	22,375,138.25
CONTRIBUCIÓN DE VECINOS	0.00	0.00	0.00	0.00	0.00	0.00	0.00	0.00
FINANCIAMIENTO	0.00	0.00	0.00	0.00	0.00	0.00	0.00	0.00
OTROS	2,528,690.76	2,858,513.81	0.00	2,858,513.81	10,527,623.45	8,298,41.31	0.00	8,298,411.31
<b>TOTAL</b>	<b>81,929,893.45</b>	<b>71,370,357.72</b>	<b>87,218,518.00</b>	<b>-15,848,160.28</b>	<b>262,436,457.90</b>	<b>228,655,006.54</b>	<b>260,503,224.00</b>	<b>-31,848,217.46</b>

ANÁLISIS DE LAS VARIACIONES

VARIACIÓN= REAL 2020 - PRESUPUESTO

*Handwritten signatures and initials:*  
 - Top right: A signature and the number '911'.  
 - Middle right: A signature and the number '20'.  
 - Bottom right: A signature and the number '20'.  
 - Far right: A signature and the number '20'.

MUNICIPIO DE GALEANA, N. L.  
ADMINISTRACION 2018 - 2021  
EJERCICIO 2020

CUADRO ANALÍTICO DEL RUBRO IMPUESTOS

CONCEPTO	INFORMACION TERCER TRIMESTRE			ACUMULADO DEL EJERCICIO				
	REAL 2019	REAL 2020	PRESUPUESTO	VARIACIÓN	REAL 2019	REAL 2020	PRESUPUESTO	VARIACIÓN
SOBRE EL EJERCICIO DE ACTIVIDADES MERCANTILES (SUSPENDIDO)	0.00	0.00	0.00	0.00	0.00	0.00	0.00	0.00
PREDIAL	114,182.00	7,656.00	6,126,333.00	-6,048,677.00	913,467.00	872,862.00	18,378,999.00	-17,506,137.00
ADQUISICIÓN DE INMUEBLES	111,743.92	382,252.63	237,000.00	145,252.63	489,652.62	397,146.98	711,000.00	-313,853.02
DIVERSIONES Y ESPECTÁCULOS PÚBLICOS	0.00	0.00	0.00	0.00	0.00	5,000.00	0.00	15,000.00
JUEGOS PERMITIDOS	0.00	0.00	0.00	0.00	0.00	0.00	0.00	0.00
ADQUISICIÓN DE CÍTRICOS (SUSPENDIDO)	0.00	0.00	0.00	0.00	0.00	0.00	0.00	0.00
AUM. DE VALOR Y MEJ. ESPECÍFICA DE LA PROP.	0.00	0.00	0.00	0.00	0.00	0.00	0.00	0.00
RECARGOS Y ACCESORIOS	31,003.00	21,204.56	50,625.00	-29,420.44	172,886.01	78,461.20	149,235.00	-70,773.80
<b>TOTAL</b>	<b>266,928.92</b>	<b>481,113.19</b>	<b>6,413,958.00</b>	<b>-5,932,844.81</b>	<b>1,581,005.63</b>	<b>1,363,470.18</b>	<b>19,239,234.00</b>	<b>-17,875,763.82</b>

ANÁLISIS DE LAS VARIACIONES

--

VARIACIÓN= REAL 2020 - PRESUPUESTO

*[Handwritten signatures and initials]*

CUADRO ANALÍTICO DEL RUBRO DERECHOS

CONCEPTO	INFORMACIÓN TERCER TRIMESTRE			ACJMLADO DEL EJERCICIO				
	REAL 2019	REAL 2020	PRESUPUESTO	VARIACIÓN	REAL 2019	REAL 2020	PRESUPUESTO	VARIACIÓN
COOPERACIÓN PARA OBRAS PÚBLICAS	0.00	0.00	0.00	0.00	0.00	0.00	0.00	0.00
SERVICIOS PÚBLICOS	28,304.00	14,012.00	23,400.00	-9,388.00	78,045.00	49,534.00	106,660.00	-57,126.00
CONSTRUCCIONES Y URBANIZACIONES	28,502.45	22,800.95	105,300.00	-82,499.05	34,912.87	147,351.46	315,600.00	-168,248.54
CERT. AUTORIZ. CONSTANCIAS Y REGISTROS	118.00	1,652.00	2,820.00	-1,168.00	231.00	4,552.28	8,460.00	-3,907.72
INSCRIPCIÓN Y REFRENDO (ANUENCIA MUNICIPAL)	10,730.23	0.00	307,900.00	-307,900.00	1,573,445.55	1,184,430.07	1,748,350.00	-563,859.93
EXPEDICIÓN DE CÉDULA DE EMPADRONAMIENTO Y PAT. (SUSPENDIDO)	0.00	0.00	0.00	0.00	0.00	0.00	0.00	0.00
REVISIÓN, INSPECCIÓN Y SERVICIOS	51,866.00	21,312.88	9,840.00	11,472.88	137,133.00	91,098.88	29,520.00	61,578.88
EXPEDICIÓN DE LICENCIAS	0.00	10,860.88	8,600.00	2,260.88	10,730.25	21,721.76	23,300.00	-1,578.24
LIMPIEZA DE LOTES BALDÍOS	0.00	0.00	1,000.00	-1,000.00	0.00	0.00	2,500.00	-2,500.00
LIMPIA Y RECOLECC. DE DESECHOS IND. Y COM.	0.00	0.00	0.00	0.00	0.00	0.00	0.00	0.00
OCUPACIÓN DE LA VÍA PÚBLICA	145,650.00	15,685.23	349,400.00	-333,714.77	429,656.00	265,835.50	691,200.00	-425,364.50
DIVERSOS	0.00	0.00	0.00	0.00	0.00	0.00	0.00	0.00
RECARGOS Y ACCESORIOS	0.00	0.00	0.00	0.00	0.00	80,448.03	0.00	80,448.03
<b>TOTAL</b>	<b>264,970.68</b>	<b>86,323.94</b>	<b>808,260.00</b>	<b>-721,936.06</b>	<b>1,754,153.67</b>	<b>1,845,031.98</b>	<b>2,925,590.00</b>	<b>-1,080,558.02</b>

ANÁLISIS DE LAS VARIACIONES

--	--	--	--	--	--	--	--	--

VARIACIÓN= REAL 2020 - PRESUPUESTO

*[Handwritten signatures and initials]*





CUADRO ANALÍTICO DEL RUBRO PRODUCTOS

CONCEPTO	INFORMACIÓN TERCER TRIMESTRE			ACUMULADO DEL EJERCICIO				
	REAL 2019	REAL 2020	PRESUPUESTO	VARIACIÓN	REAL 2019	REAL 2020	PRESUPUESTO	VARIACIÓN
ENAJENACIÓN DE BIENES MUEBLES E INMUEBLES	0.00	0.00	0.00	0.00	0.00	0.00	200,000.00	-200,000.00
ARRENDAMIENTO O EXPLOTACIÓN DE BIENES	0.00	0.00	60,000.00	-60,000.00	10,000.00	0.00	150,000.00	-150,000.00
CRÉDITOS A FAVOR DEL MUNICIPIO	0.00	0.00	0.00	0.00	0.00	0.00	0.00	0.00
ESTABLECIMIENTOS O EMPRESAS QUE DEPENDAN DEL MUNICIPIO	0.00	0.00	0.00	0.00	0.00	0.00	0.00	0.00
VENTA DE BIENES MOSTRENCOS	0.00	0.00	0.00	0.00	0.00	0.00	150,000.00	-150,000.00
VENTA DE OBJETOS RECOGIDOS POR LOS DEPARTAMENTOS	0.00	0.00	0.00	0.00	0.00	0.00	0.00	0.00
DEPOSITO DE ESCOMBROS Y DESECHOS VEGETALES	0.00	0.00	0.00	0.00	0.00	0.00	0.00	0.00
VENTA DE IMPRESOS, FORMATOS Y PAPEL ESPECIAL	0.00	0.00	6,000.00	-6,000.00	0.00	0.00	18,000.00	-18,000.00
INTERESES	0.00	0.00	0.00	0.00	0.00	0.00	0.00	0.00
EVENTOS MUNICIPALES	0.00	0.00	0.00	0.00	0.00	0.00	0.00	0.00
DIVERSOS	180.00	108.00	0.00	108.00	630.00	270.00	0.00	270.00
RECARGOS, GASTOS DE COBRANZA SANCIONES E INDEMNIZACIONES	0.00	0.00	0.00	0.00	0.00	0.00	250,000.00	-250,000.00
<b>TOTAL</b>	<b>180.00</b>	<b>108.00</b>	<b>66,000.00</b>	<b>-65,892.00</b>	<b>10,630.00</b>	<b>270.00</b>	<b>768,000.00</b>	<b>-767,730.00</b>

ANÁLISIS DE LAS VARIACIONES

*[Handwritten signature]*

*[Handwritten signature]*

*[Handwritten signature]*

*[Handwritten signature]*

*[Handwritten signature]*

*[Handwritten signature]*

VARIACIÓN= REAL 2020 - PRESUPUESTO

CUADRO ANALÍTICO DEL RUBRO APROVECHAMIENTOS

CONCEPTO	INFORMACIÓN TERCER TRIMESTRE			ACUMULADO DEL EJERCICIO				
	REAL 2019	REAL 2020	PRESUPUESTO	VARIACIÓN	REAL 2019	REAL 2020	PRESUPUESTO	VARIACIÓN
MULTAS	55,236.80	88,896.00	251,400.00	-162,504.00	134,127.53	205,034.10	754,200.00	450,834.10
DONATIVOS	630,491.00	0.00	0.00	0.00	1,705,477.00	245,298.98	0.00	245,298.98
SUBSIDIOS	0.00	0.00	0.00	0.00	0.00	0.00	0.00	0.00
CAUCIONES CUYA PERDIDA SE DECLARE A FAVOR DEL MUNICIPIO	0.00	0.00	0.00	0.00	0.00	0.00	0.00	0.00
INDEMNIZACIONES	0.00	0.00	0.00	0.00	0.00	3,300.00	0.00	3,300.00
DIVERSOS	0.00	0.00	0.00	0.00	0.00	0.00	0.00	0.00
RECARGOS Y ACCESORIOS	0.00	0.00	0.00	0.00	0.00	0.00	0.00	0.00
<b>TOTAL</b>	<b>695,727.80</b>	<b>88,896.00</b>	<b>251,400.00</b>	<b>-162,504.00</b>	<b>1,839,604.53</b>	<b>1,453,633.08</b>	<b>754,200.00</b>	<b>699,433.08</b>

ANÁLISIS DE LAS VARIACIONES

VARIACIÓN= REAL 2020 - PRESUPUESTO

*[Handwritten signature]*

*[Handwritten signature]*

*[Handwritten signature]*

*[Handwritten signature]*

CUADRO ANALÍTICO DEL RUBRO PARTICIPACIONES

CONCEPTO	INFORMACIÓN TERCER TRIMESTRE			ACUMULADO DEL EJERCICIO				
	REAL 2019	REAL 2020	PRESUPUESTO	VARIACIÓN	REAL 2019	REAL 2020	PRESUPUESTO	VARIACIÓN
FONDO GENERAL DE PARTICIPACIONES	24,470,595.99	27,125,026.13	28,815,000.00	-1,689,973.87	82,324,357.32	77,532,538.24	86,445,000.00	-8,912,461.76
FONDO NACIONAL DE FOMENTO MUNICIPAL	4,803,337.68	4,300,318.32	3,900,000.00	400,318.32	16,228,092.7	14,481,211.49	11,700,000.00	2,781,211.49
FONDO PARA REORDENAMIENTO DEL COMERCIO URBANO	0.00	0.00	0.00	0.00	0.00	0.00	0.00	0.00
TENENCIA	157,386.76	76,887.40	2,550,000.00	-2,473,112.60	6=8,380.10	329,466.95	7,650,000.00	-7,320,533.05
CONTROL VEHICULAR	0.00	0.00	58,500.00	-58,500.00	0.00	0.00	175,500.00	-175,500.00
IMPUESTO SOBRE AUTOMOVILES NUEVOS	921,696.56	636,999.95	1,093,500.00	-456,500.05	3,249,062.06	2,359,638.18	3,280,500.00	-920,861.82
IMPUESTO ESPECIAL SOBRE PRODUCCION Y SERVICIOS	638,071.29	801,176.92	1,066,500.00	-265,323.08	2,526,700.82	2,419,705.26	3,199,500.00	-779,794.74
DIVERSOS	0.00	0.00	0.00	0.00	0.00	0.00	0.00	0.00
FONDO DE FISCALIZACION	456,675.55	1,562,695.73	1,396,500.00	166,195.73	4,024,068.52	4,433,945.15	4,199,500.00	249,445.15
RECAUDACION VENTA FINAL GASOLINA Y DIESEL	701,144.33	328,919.53	2,115,000.00	-1,786,080.47	2,176,305.83	1,435,342.41	6,345,000.00	-4,909,657.59
0.6 CUOTAS POR DERECHO DE CONTROL VEHICULA	52,789.79	8,131.96	255,000.00	-246,868.04	752,522.97	182,751.93	785,000.00	-582,248.07
FONDO ESTABILIZACION INGRESOS ENTIDADES	534,826.15	2,798.90	180,000.00	-177,201.10	534,826.15	2,798.90	540,000.00	-537,201.10
DERECHO DE ALCOHOLES	1,801.50	0.00	6,000.00	-6,000.00	16,812.50	0.00	18,000.00	-18,000.00
<b>TOTAL</b>	<b>33,738,725.60</b>	<b>34,842,954.84</b>	<b>41,436,000.00</b>	<b>-6,583,045.16</b>	<b>112,391,128.98</b>	<b>103,182,398.51</b>	<b>124,308,000.00</b>	<b>-21,125,601.49</b>

ANÁLISIS DE LAS VARIACIONES

VARIACION= REAL 2020 - PRESUPUESTO

*[Handwritten signatures and initials]*

CUADRO ANALÍTICO DEL RUBRO FONDO DE INFRAESTRUCTURA SOCIAL MUNICIPAL

CONCEPTO	INFORMACIÓN TERCER TRIMESTRE			ACUMULADO DEL EJERCICIO				
	REAL 2019	REAL 2020	PRESUPUESTO	VARIACIÓN	REAL 2019	REAL 2020	PRESUPUESTO	VARIACIÓN
APORTACIÓN FEDERAL	14,484,988.32	13,719,720.90	14,919,600.00	-1,199,879.10	43,454,964.96i	41,159,162.70	44,758,800.00	-3,599,637.30
APORTACIÓN DEL ESTADO	0.00	0.00	0.00	0.00	0.00i	0.00	0.00	0.00
APORTACIÓN DE VECINOS	0.00	0.00	0.00	0.00	0.00i	3.00	0.00	0.00
INTERESES	26,401.24	21,930.41	10,500.00	11,430.41	55,397,95i	49,964.42	28,000.00	21,964.42
APORTACIÓN MUNICIPAL	0.00	0.00	0.00	0.00	0.00i	3.00	0.00	0.00
<b>TOTAL</b>	<b>14,511,389.56</b>	<b>13,741,651.31</b>	<b>14,930,100.00</b>	<b>-1,188,448.69</b>	<b>43,510,362.91i</b>	<b>41,206,127.12</b>	<b>44,786,800.00</b>	<b>-3,577,672.88</b>

ANÁLISIS DE LAS VARIACIONES

*[Handwritten signatures and initials]*

CUADRO ANALÍTICO DEL RUBRO FONDO PARA EL FORTALECIMIENTO MUNICIPAL

CONCEPTO	INFORMACION TERCER TRIMESTRE			ACUMULADO DEL EJERCICIO				
	REAL 2019	REA- 2020	PRESUPUESTO	VARIACION	REAL 2019	REAL 2020	PRESUPUESTO	VARIACION
APORTACIÓN FEDERAL	7,091,234.07	7,339,082.22	7,305,000.00	34,082.22	21,273,702.21	22,017,246.66	21,915,000.00	102,246.66
APORTACIÓN DEL ESTADO	0.00	0.00	0.00	0.00	0.00	0.00	0.00	0.00
APORTACIÓN DE VECINOS	0.00	0.00	0.00	0.00	0.00	0.00	0.00	0.00
INTERESES	1,159.94	3,723.55	1,800.00	1,923.55	3,384.11	7,482.50	5,400.00	2,092.50
APORTACIÓN MUNICIPAL	0.00	0.00	0.00	0.00	0.00	0.00	0.00	0.00
<b>TOTAL</b>	<b>7,092,394.01</b>	<b>7,342,805.77</b>	<b>7,306,800.00</b>	<b>36,005.77</b>	<b>21,277,086.32</b>	<b>22,024,739.16</b>	<b>21,920,400.00</b>	<b>104,339.16</b>

ANÁLISIS DE LAS VARIACIONES

VARIACIÓN= REAL 2020 - PRESUPUESTO

*[Handwritten signatures and initials]*

CUADRO ANALÍTICO DEL FONDO DESCENTRALIZADO

CONCEPTO	INFORMACIÓN TERCER TRIMESTRE			ACUMULADO DEL EJERCICIO			VARIACIÓN	
	REAL 2019	REAL 2020	PRESUPUESTO	VARIACIÓN	REAL 2019	REAL 2020		PRESUPUESTO
APORTACION ESTATAL	8,827,763.38	5,729,696.04	16,006,000.00	-10,276,303.96	34,421,167.02	26,881,093.95	45,801,000.00	-18,919,906.05
<b>TOTAL</b>	<b>8,827,763.38</b>	<b>5,729,696.04</b>	<b>16,006,000.00</b>	<b>-10,276,303.96</b>	<b>34,421,167.02</b>	<b>26,881,093.95</b>	<b>45,801,000.00</b>	<b>-18,919,906.05</b>

ANÁLISIS DE LAS VARIACIONES

VARIACIÓN= REAL 2020 - PRESUPUESTO

*[Handwritten signatures and initials]*

CJADRO ANALÍTICO DEL RUBRO OTRAS APORTACIONES

CONCEPTO	INFORMACIÓN TERCER TRIMESTRE			ACUMULADO DEL EJERCICIO				
	REAL 2019	REAL 2020	PRESUPUESTO	VARIACIÓN	REAL 2019	REAL 2020	PRESUPUESTO	VARIACIÓN
	PROGRAMA FONDO DESASTRES NATURALES	0.00	0.00	0.00	0.00	0.00	0.00	0.00
PROGRAMA NUEVO LEON DECIDIMOS TODOS	0.00	0.00	0.00	0.00	0.00	0.00	0.00	0.00
FONDO DE DESARROLLO MUNICIPAL	8,453,312.21	2,493,363.50	0.00	2,493,363.50	13,604,031.93	8,726,659.24	0.00	8,726,659.24
PROGRAMA DESASOLVE DE PRESAS	0.00	0.00	0.00	0.00	0.00	0.00	0.00	0.00
FONDO DE ULTRACRECIMIENTO	0.00	0.00	0.00	0.00	0.00	0.00	0.00	0.00
PROG. DE REHAB. DE D.I.F. MPAL	0.00	0.00	0.00	0.00	0.00	0.00	0.00	0.00
PROGRAMA PARA ADQUISICION DE ROLLOS DE ALAMBRE	302,025.25	0.00	0.00	0.00	302,025.25	2,055.00	0.00	2,055.00
PROGRAMA DE ZONAS PRIORITARIAS	0.00	0.00	0.00	0.00	0.00	0.00	0.00	0.00
FONDO DE PAVIMENTOS A MUNICIPIOS	0.00	0.00	0.00	0.00	0.00	0.00	0.00	0.00
PROG. PREVENCIÓN Y COMBATE DE INCENDIOS	112,529.63	173.13	0.00	173.13	190,577.27	225,354.19	0.00	225,354.19
REHAB VIVIENDAS PERSONAS ESCASOS RECURSOS	0.00	0.00	0.00	0.00	0.00	0.00	0.00	0.00
PROSSAPYS	0.00	0.00	0.00	0.00	0.00	0.00	0.00	0.00
SEDATU	0.00	0.00	0.00	0.00	0.00	0.00	0.00	0.00
FORTALECE	0.00	0.00	0.00	0.00	0.00	0.00	0.00	0.00
PROGRAMA INFRAESTRUCTURA VERTIENTE VIVIENDA	0.00	0.00	0.00	0.00	0.00	0.00	0.00	0.00
PROGRAMA FIDEM	0.00	0.00	0.00	0.00	0.00	0.00	0.00	0.00
PROGRAMAS REGIONALES 2016	0.00	0.00	0.00	0.00	0.00	0.00	0.00	0.00
PROG. DES. REGIONAL (FONDO MINERO)	0.00	0.00	0.00	0.00	0.00	0.00	0.00	0.00
FONDO DE SEGURIDAD MUNICIPAL	5,124,210.02	2,713,541.46	0.00	2,713,541.46	15,369,986.43	10,593,053.40	0.00	10,593,053.40
PROYECTOS DE INFRAESTRUCTURA MUNICIPAL	54.15	982,918.81	0.00	983,918.81	590,449.41	2,328,016.42	0.00	2,328,016.42
TOTAL	13,991,831.26	6,190,996.90	0.00	6,190,996.90	35,057,070.29	22,375,138.25	0.00	22,375,138.25

ANÁLISIS DE LAS VARIACIONES

VARIACIÓN= REAL 2020- PRESUPUESTO

*[Handwritten signatures and initials]*

CUADRO ANALITICO DEL RUBRO CONTRIBUCIÓN DE VECINOS

CONCEPTO	INFORMACION TERCER TRIMESTRE		ACUMULADO DEL EJERCICIO	
	REAL 2019	REAL 2020	REAL 2019	REAL 2020
CONTRIBUCIÓN DE VECINOS	0.00	0.00	0.00	0.30
TOTAL	0.00	0.00	0.00	0.30

ANÁLISIS DE LAS VARIACIONES

CONCEPTO	INFORMACION TERCER TRIMESTRE		ACUMULADO DEL EJERCICIO	
	REAL 2019	REAL 2020	REAL 2019	REAL 2020
CONTRIBUCIÓN DE VECINOS	0.00	0.00	0.00	0.30
TOTAL	0.00	0.00	0.00	0.30

VARIACIÓN= REAL 2020- PRESUPUESTO

*[Handwritten signature]*

*[Handwritten signature]*



CUADRO ANALÍTICO DEL RUBRO FINANCIAMIENTO

CONCEPTO	INFORMACIÓN TERCER TRIMESTRE			ACUMULADO DEL EJERCICIO		
	REAL 2019	REAL 2020	VARIACIÓN	REAL 2019	REAL 2020	VARIACIÓN
BANCOS	0.00	0.00	0.00	0.00	0.00	0.00
BANOBRAS	0.00	0.00	0.00	0.00	0.00	0.00
ARRENDAMIENTO FINANCIERO	0.00	0.00	0.00	0.00	0.00	0.00
PRÉSTAMOS DE GOBIERNO DEL ESTADO	0.00	0.00	0.00	0.00	0.00	0.00
<b>TOTAL</b>	<b>0.00</b>	<b>0.00</b>	<b>0.00</b>	<b>0.00</b>	<b>0.00</b>	<b>0.00</b>

ANÁLISIS DE LAS VARIACIONES

<p style="text-align: center;">ANÁLISIS DE LAS VARIACIONES</p>
--

*[Handwritten signature]*

*[Handwritten notes and signatures]*

CUADRO ANALÍTICO DEL RUBRO OTROS

CONCEPTO	INFORMACIÓN TERCER TRIMESTRE			ACUMULADO DEL EJERCICIO				
	REAL 2019	REAL 2020	PRESUPUESTO	VARIACIÓN	REAL 2019	REAL 2020	PRESUPUESTO	VARIACIÓN
OTROS	2,528,690.76	2,858,513.81	0.00	2,858,513.81	10,527,623.45	8,298,411.31	0.00	8,298,411.31
<b>TOTAL</b>	<b>2,528,690.76</b>	<b>2,858,513.81</b>	<b>0.00</b>	<b>2,858,513.81</b>	<b>10,527,623.45</b>	<b>8,298,411.31</b>	<b>0.00</b>	<b>8,298,411.31</b>

ANÁLISIS DE LAS VARIACIONES

--

VARIACIÓN= REAL 2020 - PRESUPUESTO


*[Handwritten signatures and initials]*



CUADRO ANALÍTICO DEL PROGRAMA ADMINISTRACIÓN PÚBLICA

SUBPROGRAMA	INFORMACIÓN TERCER TRIMESTRE			ACUMULADO DEL EJERCICIO				
	REAL 2019	REAL 2020	PRESUPUESTO VARIACION	REAL 2019	REAL 2020	PRESUPUESTO VARIACION		
ADMINISTRACIÓN DE LA FUNCIÓN PÚBLICA	16,237,309.21	16,156,511.55	20,018,583.00	3,860,071.45	44,735,397.71	48,770,811.05	60,086,626.00	11,315,814.95
GASTOS DE LA FUNCIÓN	291,227.34	88,443.88	339,150.00	250,706.12	1,010,495.07	538,155.29	1,017,450.00	479,294.71
GASTOS ADMINISTRATIVOS	3,256,552.81	2,069,636.70	2,527,230.00	457,593.30	7,937,252.59	7,443,181.43	7,581,690.00	138,508.57
<b>TOTAL</b>	<b>19,785,389.36</b>	<b>18,316,592.13</b>	<b>22,884,963.00</b>	<b>4,568,370.87</b>	<b>53,683,146.37</b>	<b>56,752,147.77</b>	<b>68,685,766.00</b>	<b>11,933,618.23</b>

ANÁLISIS DE LAS VARIACIONES


---


VARIACION= PRESUPUESTO - REAL 2020








*[Handwritten signatures and initials]*

CUADRO ANALÍTICO DEL PROGRAMA SERVICIOS COMUNITARIOS

SUBPROGRAMA	INFORMACIÓN TERCER TRIMESTRE			ACUMULADO DEL EJERCICIO		
	REAL 2019	REAL 2020	PRESUPUESTO VARIACIÓN	REAL 2019	REAL 2020	PRESUPUESTO VARIACIÓN
ALUMBRADO PÚBLICO	1,702,657.25	17,789.20	1,903,932.00 1,886,142.80	5,537,476.11	1,894,736.16	5,711,796.00 3,817,059.84
LIMPIA MUNICIPAL	599,575.48	768,751.72	508,215.00 -230,536.72	1,639,970.92	796,789.72	1,524,645.00 727,855.28
MANTENIMIENTO DE VIAS PÚBLICAS	1,070,392.64	1,087,592.69	1,632,930.00 545,337.31	5,342,439.90	1,538,513.63	4,898,790.00 3,360,276.37
PARQUES, JARDINES Y PLAZAS	560,983.48	173,337.64	627,300.00 453,962.36	2,044,842.07	891,381.39	1,881,900.00 990,518.61
PANTEONES MUNICIPALES	C.00	0.00	0.00 0.00	0.00	1,508.00	10,500.00 8,992.00
AGUA POTABLE	C.00	0.00	0.00 0.00	0.00	0.00	0.00 0.00
<b>TOTAL</b>	<b>3,933,608.85</b>	<b>2,047,471.25</b>	<b>4,672,377.00 2,624,905.75</b>	<b>14,564,729.00</b>	<b>5,122,928.90</b>	<b>14,027,631.00 8,904,702.10</b>

ANÁLISIS DE LAS VARIACIONES

	
---	--

CUADRO ANALÍTICO DEL PROGRAMA DESARROLLO SOCIAL

SUBPROGRAMA	INFORMACIÓN TERCER TRIMESTRE			ACUMULADO DEL EJERCICIO				
	REAL 2019	REAL 2020	PRESUPUESTO	VARIACIÓN	REAL 2019	REAL 2020	PRESUPUESTO	VARIACIÓN
EDUCACIÓN	1 951,466.56	1,752,463.25	1,479,000.00	-273,463.25	4,628,529.19	2,791,557.96	4,437,000.00	1,645,442.04
CULTURA	2 463,711.46	161,799.12	2,460,000.00	2,298,200.88	9,461,094.40	2,062,157.40	7,380,000.00	5,317,842.60
ASISTENCIA SOCIAL	10 585,502.84	8,969,904.81	7,650,000.00	-1,319,904.81	25,591,430.79	24,825,543.32	22,950,000.00	-1,875,543.32
FOMENTO AL DEPORTE	664,108.24	-4,500.00	517,650.00	522,150.00	1,504,385.42	251,352.49	1,552,950.00	1,301,597.51
APORTACIONES A CENTROS ASISTENCIALES	29,331.28	0.00	196,605.00	196,605.00	29,331.28	3,955.00	589,815.00	585,860.00
OTROS	0.00	0.00	15,000.00	15,000.00	0.00	0.00	75,000.00	75,000.00
<b>TOTAL</b>	<b>15,694,120.38</b>	<b>10,879,667.18</b>	<b>12,318,255.00</b>	<b>1,438,587.82</b>	<b>41,214,771.08</b>	<b>29,934,566.17</b>	<b>36,984,765.00</b>	<b>7,050,198.83</b>

ANÁLISIS DE LAS VARIACIONES

Handwritten notes and signatures: *Handwritten marks and signatures, including a large 'A' and other illegible marks.*

CUADRO ANALÍTICO DEL PROGRAMA SEGURIDAD PÚBLICA Y TRÁNSITO

SUBPROGRAMA	INFORMACIÓN TERCER TRIMESTRE			ACUMULADO DEL EJERCICIO		
	REAL 2019	REAL 2020	VARIACIÓN	REAL 2019	REAL 2020	VARIACIÓN
SEGURIDAD PÚBLICA	376,157.00	87,296.00	390,000.00	1,217,663.00	879,147.22	1,170,000.00
TRÁNSITO	113,836.00	18,000.00	155,550.00	451,897.12	136,738.80	466,650.00
<b>TOTAL</b>	<b>489,993.00</b>	<b>105,296.00</b>	<b>545,550.00</b>	<b>1,669,560.12</b>	<b>1,015,886.02</b>	<b>1,636,650.00</b>

ANÁLISIS DE LAS VARIACIONES

--


VARIACIÓN= PRESUPUESTO - REAL 2020








*[Handwritten signatures and initials]*

CUADRO ANALITICO DEL PROGRAMA MANTENIMIENTO Y CONSERVACION DE ACTIVOS

SUBPROGRAMA	INFORMACION TERCER TRIMESTRE			ACUMULADO DEL EJERCICIO			
	REAL 2019	REAL 2020	VARIACION	REAL 2019	REAL 2020	VARIACION	
CONSUMO DE COMBUSTIBLE	2,363,946.89	1,773,323.72	524,676.28	7,201,153.86	6,157,393.22	6,894,000.00	736,606.78
EQUIPO DE TRANSPORTE	449,247.29	532,767.89	-105,717.89	1,437,000.31	1,556,116.87	1,281,150.00	-274,966.87
EQUIPO DE COMPUTO	35,744.24	7,302.18	19,737.82	90,337.79	32,890.66	82,620.00	49,729.34
EDIFICIOS PUBLICOS	90,960.01	79,170.83	-17,460.83	172,197.54	267,243.08	185,130.00	-82,113.08
EQUIPO DE OFICINA	1,902.40	11,373.80	14,126.20	17,608.80	52,321.80	76,500.00	24,178.20
EQUIPO PESADO	0.00	0.00	0.00	0.00	0.00	0.00	0.00
OTROS	59,684.91	3,323.40	44,871.60	141,253.79	37,592.52	144,585.00	106,992.48
<b>TOTAL</b>	<b>3,001,485.74</b>	<b>2,407,761.82</b>	<b>480,233.18</b>	<b>9,059,352.09</b>	<b>8,103,558.15</b>	<b>8,663,985.00</b>	<b>560,426.85</b>

ANALISIS DE LAS VARIACIONES

	
---	--












CUADRO ANALÍTICO DEL PROGRAMA ADQUISICIONES

SUBPROGRAMA	INFORMACIÓN TERCER TRIMESTRE			ACUMULADO DEL EJERCICIO		
	REAL 2019	REAL 2020	VARIACIÓN	REAL 2019	REAL 2020	VARIACIÓN
BIENES MUEBLES	1,115,161.42	-70,569.87	1,350,000.00	9,614,217.29	1,886,793.28	4,050,000.00
BIENES INMUEBLES	3,800,000.00	0.00	3,000,000.00	8,250,000.00	1,100,000.00	6,000,000.00
<b>TOTAL</b>	<b>4,915,161.42</b>	<b>-70,569.87</b>	<b>4,350,000.00</b>	<b>17,864,217.29</b>	<b>2,986,793.28</b>	<b>10,050,000.00</b>

ANÁLISIS DE LAS VARIACIONES


---


VARIACIÓN= PRESUPUESTO - REAL 2020

Handwritten notes and signatures on the right side of the page, including a large 'X' and several illegible signatures.







CUADRO ANALÍTICO DEL PROGRAMA DESARROLLO URBANO Y ECOLOGÍA

SUBPROGRAMA	INFORMACIÓN TERCER TRIMESTRE			ACUMULADO DEL EJERCICIO				
	REAL 2019	REAL 2020	PRESUPUESTO	VARIACIÓN	REAL 2019	REAL 2020	PRESUPUESTO	VARIACIÓN
OBRAS PÚBLICAS DIRECTAS	1,847,575.93	1,404,727.16	2,550,000.00	1,145,272.84	3,993,125.17	10,825,115.85	7,650,000.00	-3,175,115.85
OBRAS POR COOPERACIÓN	0.00	0.00	0.00	0.00	0.00	0.00	0.00	0.00
OBRAS POR COOPARTICIPACIÓN	0.00	0.00	0.00	0.00	0.00	0.00	0.00	0.00
ECOLOGIA	0.00	0.00	0.00	0.00	0.00	0.00	0.00	0.00
<b>TOTAL</b>	<b>1,847,575.93</b>	<b>1,404,727.16</b>	<b>2,550,000.00</b>	<b>1,145,272.84</b>	<b>3,993,125.17</b>	<b>10,825,115.85</b>	<b>7,650,000.00</b>	<b>-3,175,115.85</b>

ANÁLISIS DE LAS VARIACIONES


---


VARIACIÓN= PRESUPUESTO - REAL 2020

CUADRO ANALÍTICO DEL PROGRAMA FONDO DE INFRAESTRUCTURA SOCIAL

SUBPROGRAMA	INFORMACIÓN TERCER TRIMESTRE			ACUMULADO DEL EJERCICIO				
	REAL 2019	REAL 2020	PRESUPUESTO	VARIACIÓN	REAL 2019	REAL 2020	PRESUPUESTO	VARIACIÓN
DESARROLLO INSTITUCIONAL MUNICIPAL	0.00	0.00	14,774,688.00	14,774,688.00	0.00	0.00	44,324,064.00	44,324,064.00
GASTOS INDIRECTOS	0.00	0.00	0.00	0.00	0.00	0.00	0.00	0.00
OBRAS	2,481,168.11	7,636,649.90	0.00	-7,636,649.90	14,179,453.85	38,842,117.33	0.00	-38,842,117.33
<b>TOTAL</b>	<b>2,481,168.11</b>	<b>7,636,649.90</b>	<b>14,774,688.00</b>	<b>7,138,038.10</b>	<b>14,179,453.85</b>	<b>38,842,117.33</b>	<b>44,324,064.00</b>	<b>5,481,946.67</b>

ANÁLISIS DE LAS VARIACIONES


---

Handwritten notes and signatures on the right side of the page, including a large 'X' and several illegible signatures.





CUADRO ANALÍTICO DEL PROGRAMA APLICACIÓN DE OTRAS APORTACIONES

SUBPROGRAMA	INFORMACIÓN TERCER TRIMESTRE			ACUMULADO DEL EJERCICIO				
	REAL 2019	REAL 2020	PRESUPUESTO	VARIACIÓN	REAL 2019	REAL 2020	PRESUPUESTO	VARIACIÓN
FONDO DE DESARROLLO MUNICIPAL	6,440,461.87	639,477.37	3,730,537.00	3,091,059.63	13,187,924.67	5,767,869.91	8,704,587.00	2,936,717.09
PROGRAMA DESASOLVE DE PRESAS	0.00	0.00	0.00	0.00	0.00	0.00	0.00	0.00
BRIGADAS CONTRA INCENDIOS FORESTALES	0.00	0.00	0.00	0.00	0.00	0.00	0.00	0.00
PROGRAMA ADQUISICION DE ROLLOS DE ALAMBRE	0.00	0.00	0.00	0.00	0.00	0.00	0.00	0.00
PROYECTO BRIGADAS RURALES P/ PREVENCIÓN DE INCENDIOS	193,500.00	67,801.20	0.00	-57,801.20	361,144.17	198,399.50	0.00	-198,399.50
FOMENTO A LA URBANIZACIÓN RURAL	0.00	0.00	0.00	0.00	0.00	0.00	0.00	0.00
PROGRAMA NACIONAL DE DESARROLLO CULTURAL MPAL	0.00	0.00	0.00	0.00	0.00	0.00	0.00	0.00
FORTALECE	0.00	0.00	0.00	0.00	0.00	0.00	0.00	0.00
PROGRAMA INFRAESTRUCTURA VERTIENTE VIVIENDA	0.00	0.00	0.00	0.00	0.00	0.00	0.00	0.00
PROGRAMA EMPLEO TEMPORAL	0.00	0.00	0.00	0.00	0.00	0.00	0.00	0.00
FORTALECIMIENTO FINANCIERO PAVIMENTACION	0.00	0.00	0.00	0.00	0.00	0.00	0.00	0.00
PRO AGUA 2016	0.00	0.00	0.00	0.00	0.00	0.00	0.00	0.00
FONDO MINERO	0.00	0.00	0.00	0.00	0.00	0.00	0.00	0.00
FONDO DE PROGRAMAS REGIONALES	89,410.47	0.00	0.00	0.00	80,410.47	0.00	0.00	0.00
PROGRAMA DE SANIDAD FORESTAL	0.00	0.00	0.00	0.00	0.00	0.00	0.00	0.00
FONDO DE SEGURIDAD MUNICIPAL	0.00	7,383,996.57	5,168,406.00	-2,215,590.57	10,785,395.70	17,392,590.39	15,505,218.00	-1,887,372.39
FONDO DE INFRAESTRUCTURA MUNICIPAL	267,604.72	936,475.10	432,600.00	-503,875.10	1,243,600.05	1,905,396.18	1,009,400.00	-895,996.18
FONDOS DESCENTRALIZADOS 1	4,806,262.99	0.00	3,090,000.00	3,090,000.00	4,806,262.99	52,438.68	7,210,000.00	7,157,561.32
FONDOS DESCENTRALIZADOS ESPECIFICOS 2	4,499,709.98	0.00	4,635,000.00	4,635,000.00	4,499,709.98	8,827,513.08	10,815,000.00	1,987,486.92
<b>TOTAL</b>	<b>16,287,950.03</b>	<b>9,027,750.24</b>	<b>17,056,543.00</b>	<b>8,028,792.76</b>	<b>34,964,448.03</b>	<b>34,144,207.74</b>	<b>43,244,205.00</b>	<b>9,099,997.26</b>

ANÁLISIS DE LAS VARIACIONES

VARIACIÓN= PRESUPUESTO - REAL 2020

*[Handwritten signatures and initials]*

AVANCES CORRESPONDIENTES AL TERCER TRIMESTRE 2020


FUO	FUENTES FINANCIAMIENTO	NOMBRE	ID_ENTIDAD_FEDERATIVA	ENTIDAD_FEDERATIVA	DESBAYA	ABLE	GOBIERNO MUNICIPAL	OBJETO	VALIDADO	VALD	ULT_TRIM_V A UD	REPORTE RECORRIDO AL 3ER TRIMESTRE	AESD_SMLY A UD	ESTATUS	FLUID	BANDEA	USUARIO RESPONSABLE
NLE19040165765	CONSTRUCCION DE QUINCE CUARTOS DORMITORIO EN SAN JOSE DE FRANCES	421871	19	Nuevo León	17	Galeana	GOBIERNO MUNICIPAL	401871	5	2020	2	\$ 799,620.72	0	En Ejecución	Validado avances	Revisión de Validados, Cancelados y Suspendidos	Administrad on Pública Federal
NLE19040165801	CONSTRUCCION DE DOCE CUARTOS DORMITORIO EN LA CASEREA MUNICIPAL DE GALEANA - 244537	421871	19	Nuevo León	17	Galeana	GOBIERNO MUNICIPAL	294657	5	2020	2	\$ 1,346,290.36	0	En Ejecución	Validado avances	Revisión de Validados, Cancelados y Suspendidos	Administrad on Pública Federal
NLE19040165868	PAVIMENTACION DE CALLE GALEANA CON CONCRETO HIBRIDO EN LA COLONIA SANTA RITA - 269027	421871	19	Nuevo León	17	Galeana	GOBIERNO MUNICIPAL	269027	5	2020	2	\$ 2,613,817.75	0	En Ejecución	Validado avances	Revisión de Validados, Cancelados y Suspendidos	Administrad on Pública Federal
NLE19040165977	AMPLIACION DE RED ELECTRICA EN EL EJIO LOS MIMBRIS - 205414	421871	19	Nuevo León	17	Galeana	GOBIERNO MUNICIPAL	205414	5	2020	2	\$ 2,941,913.14	0	En Ejecución	Validado avances	Revisión de Validados, Cancelados y Suspendidos	Administrad on Pública Federal
NLE19040165978	AMPLIACION DE RED ELECTRICA EN EL EJIO RESURGIDO DE LOS IBARRA - 208260	421871	19	Nuevo León	17	Galeana	GOBIERNO MUNICIPAL	208260	5	2020	2	\$ 1,258,732.27	0	En Ejecución	Validado avances	Revisión de Validados, Cancelados y Suspendidos	Administrad on Pública Federal
NLE19040165979	CONSTRUCCION DE RED DE AGUA POTABLE - 198600	421871	19	Nuevo León	17	Galeana	GOBIERNO MUNICIPAL	198600	5	2020	2	\$ 888,766.24	0	En Ejecución	Validado avances	Revisión de Validados, Cancelados y Suspendidos	Administrad on Pública Federal
NLE19040165985	PAVIMENTACION CON CARPETA ASFALTICA EN CONGRAGACION SAN PABLO - 212553	421871	19	Nuevo León	17	Galeana	GOBIERNO MUNICIPAL	212553	5	2020	2	\$ 2,158,230.63	0	En Ejecución	Validado avances	Revisión de Validados, Cancelados y Suspendidos	Administrad on Pública Federal
NLE19040165971	PAVIMENTACION CON CARPETA ASFALTICA EN LA LOCALIDAD DE SANTA CRUZ - 212592	421871	19	Nuevo León	17	Galeana	GOBIERNO MUNICIPAL	212592	5	2020	2	\$ 4,096,802.03	0	En Ejecución	Validado avances	Revisión de Validados, Cancelados y Suspendidos	Administrad on Pública Federal

DIRECCION DE OBRAS PUBLICAS  
 DIRECCION DE PROYECTOS DE OBRAS PUBLICAS  
 ZAIRA AMARANDI MORALES MENDOZA  
 ADMINISTRACION 2018-2021  
 GALEANA N.L.

*[Handwritten signatures and initials]*

MUNICIPIO DE GALEANA NUEVO LEON  
 ADMINISTRACION 2018-2021  
 RESUMEN DE DEUDAS DE PROVEDORES SEPTIEMBRE 2020

# DE PROVEEDOR	#DE FACTURA	FECHA DE FACTURA	NOMBRE DE PROVEEDOR	ADEUDO	ACLARACIONES
3920	A1	17-mar-20	CONSTRUCCIONES NAUS	\$ 20,300.00	
43	B2039	29-nov-19	CONSTRUCCIONES MALDONADO OVIEDO Y ASOCIADOS S.A DE C.V	\$ 26,000.00	
	115	28-feb-20	HERNANDEZ & CANTU CONSULTORA EMPRESARIA	\$ 36,825.50	
8864	FC526	28-ago-19	UNIVERSIDAD DE CIENCIAS DE LA SEGURIDAD DEL ESTADO DE N.L	\$ 81,000.00	
	FC527	28-ago-19	UNIVERSIDAD DE CIENCIAS DE LA SEGURIDAD DEL ESTADO DE N.L	\$ 375,000.00	
	FC528	28-ago-19	UNIVERSIDAD DE CIENCIAS DE LA SEGURIDAD DEL ESTADO DE N.L	\$ 150,000.00	
	FC589	16-dic-19	UNIVERSIDAD DE CIENCIAS DE LA SEGURIDAD DEL ESTADO DE N.L	\$ 67,500.00	
	FC597	17-dic-19	UNIVERSIDAD DE CIENCIAS DE LA SEGURIDAD DEL ESTADO DE N.L	\$ 275,000.00	
3654	A470	23-oct-19	SERVICIOS INMOBILIARIOS MALVOY S. A DE C.V	\$ 52,438.68	
3493	790	30-dic-10	SOLUCIONES INTEGRALES REGIAS S.A DE C.V	\$ 265,271.97	
	772	15-dic-10	SOLUCIONES INTEGRALES REGIAS S.A DE C.V	\$ 165,651.98	
3474	157	26-dic-14	SANTIAGO FLORES GONZALEZ	\$ 28,965.61	
8			SERVICIOS DE AGUA Y DRENAJE DE MONTERREY	\$ 4,256,497.00	
197		2015	MERCANTIL DISTRIBUIDORA S.A DE C.V	\$ 265,271.97	
		2018	MERCANTIL DISTRIBUIDORA S.A DE C.V	\$ 239,578.50	
3600	1512	26/10/2018	COMERCIAL MERCANTIL DEL LLANO S.A DE C.V	\$ 49,300.00	
	1505	26/10/2018	COMERCIAL MERCANTIL DEL LLANO S.A DE C.V	\$ 90,480.00	
84	148	03/09/2020	GPEEX S.A DE CV	\$ 185,136.00	
	151	03/09/2020	GPEEX S.A DE CV	\$ 36,000.00	
	150	03/09/2020	GPEEX S.A DE CV	\$ 133,632.00	
	152	03/09/2020	GPEEX S.A DE CV	\$ 105,792.00	
TOTAL \$				6,905,641.21	



ALEJANDRO JAVIER PEDROZA FLORES  
 TESORERIA MUNICIPAL  
 ADMON 2018 2021  
 GALEANA N

Maria Luisa Alejandro Ramirez  
 MARIA LUISA ALEJANDRO RAMIREZ

*[Handwritten signatures and initials]*





La C. Lic. Alejandra Ramírez Díaz Presidenta Municipal de Galeana, Nuevo León realiza la apertura de la cuadragésima octava sesión extraordinaria, dirigiendo un mensaje de bienvenida y agradecimiento al Ayuntamiento, CC. Síndicos y CC. Regidores tengan muy buenos días, de antemano agradezco su presencia; en cumplimiento a lo establecido en el artículo 44 fracción II de la Ley de Gobierno Municipal del Estado de Nuevo León, se les ha convocado el día de hoy 28 de Octubre del 2020; a las 08:00 hrs. (ocho de la mañana) a fin de celebrar la cuadragésima octava sesión extraordinaria, bajo el siguiente:

### ORDEN DEL DIA:

- 1.- Lista de asistencia y declaración de quórum.
- 2.- Instalación de la sesión y aprobación del orden del día.
- 3.- Lectura del acta anterior.
- 4.- Presentación y aprobación del Tercer Informe Trimestral del Ejercicio 2020.
- 5.- Clausura de la sesión.

Para iniciar con el desarrollo del orden del día solicito al C. Secretario del R. Ayuntamiento Profr. Rogelio Alvarado González, pase listo de asistencia y verifique el quórum legal que permita instalar legalmente la sesión.

El C. Secretario del R. Ayuntamiento Profr. Rogelio Alvarado González acatando la disposición de la C. Lic. Alejandra Ramírez Díaz Presidenta Municipal procedió a realizar el pase de lista:

#### Presidenta Municipal

C. Lic. Alejandra Ramírez Díaz Presente

#### Regidores:

C. Juan Enrique González García Presente

C. Lucia Ceceñas Rodríguez Presente

C. Eliud Pedroza Sánchez Presente

C. María de Socorro Manzanares Salas Presente

C. Edgar Gerardo Mendoza Huerta Presente

C. Sabinita Velázquez Gámez Presente

C. Astrid Yesenia Del Porte Solís Presente

C. Juana Ofelia Gómez Avilés Presente

C. Martín Benítez Mendoza Presente

#### Síndicos

C. Vladimir De Hoyos Sánchez Presente

C. María de Lourdes Sánchez Alejandro Presente

*Eliud*  
*María de Socorro Manzanares*  
*Juan Enrique González*  
*Juana Ofelia Gómez Avilés*  
*Martín Benítez Mendoza*

El C. Secretario del R. Ayuntamiento Profr. Rogelio Alvarado González, en uso de la palabra informa a la C. Lic. Alejandra Ramírez Díaz Presidenta Municipal, que se cuenta con la presencia de todos los integrantes de este Honorable Ayuntamiento; por lo que le informa que existe quorum legal y las condiciones idóneas para instalar legalmente la sesión.

Haciendo uso de la palabra la Lic. Alejandra Ramírez Díaz instala legalmente la sesión siendo las 08:05 (ocho de la mañana con cinco minutos) del mismo día antes mencionado. Decretando validos los acuerdos que se tomen.

La Lic. Alejandra Ramírez Díaz Alcaldesa Municipal en uso de la palabra somete a consideración del pleno del Ayuntamiento el orden del día que anteriormente hizo mención y manifiesta si existiera algún comentario sírvanse manifestarlo. En virtud de no haber comentarios solicito su aprobación manifestándolo de forma económica.

El C. Secretario del R. Ayuntamiento Profr. Rogelio Alvarado González, informa a la Alcaldesa Municipal que el orden del día se aprueba de forma unánime.

**En el tercer Punto del orden del día: Lectura del acta anterior.**

En uso de la palabra la C. Alejandra Ramírez Díaz Alcaldesa Municipal solicita al C. Secretario del R. Ayuntamiento, realice la lectura del acta sesión anterior.

Haciendo uso de la palabra El C. Secretario del R. Ayuntamiento Profr. Rogelio Alvarado González; procede a dar lectura del acta correspondiente, una vez leída, revisada y analizada minuciosamente por los concejales del honorable Ayuntamiento y en virtud de no haber comentarios al respecto, el C. Secretario del R. Ayuntamiento Profr. Rogelio Alvarado González, en uso de la palabra pregunta al pleno de la sesión, ¿compañeras y compañeros síndicos y regidores pregunto a ustedes están de acuerdo con la lectura del acta anterior?, si están de acuerdo favor de manifestarlo de forma económica. C. Lic. Alejandra Ramírez Díaz Presidenta Municipal informo a usted, que en virtud del juicio emitido por los integrantes del Ayuntamiento la lectura del acta anterior ha sido aprobada por unanimidad.

**Abordando el cuarto punto del orden del día: Presentación y aprobación del Tercer Informe Trimestral del Ejercicio 2020.**

Haciendo uso de la palabra la Lic. Alejandra Ramírez Díaz presidenta municipal, manifiesta ante el pleno de los integrantes del ayuntamiento que se les ha convocado a esta sesión para dar a conocer el cuarto punto que se refiere a la **Presentación y aprobación del Tercer Informe Trimestral del Ejercicio 2020.** Y cede la palabra al C. Lic. Alejandro Javier Pedroza Flores Tesorero Municipal y al C.P. Hermilo Ruiz Pesina Contralor Municipal, para que expongan el tema relacionado con el punto a tratar. Toma la palabra el C. Tesorero Municipal y da

*Eduardo*

*Manuel Sandoval Sanchez A.*

*[Signature]*

*Manuel Sandoval Sanchez A.*

*[Signature]*

lectura al oficio número PMG/06989/2020, dirigido al R. Ayuntamiento; mediante el cual y tomando como base los lineamientos legales correspondientes pone a consideración del R. Ayuntamiento, el informe del tercer trimestre del ejercicio 2020; acto seguido el C.P. Hermilo Ruiz Pesina Contralor Municipal, procede a dar una amplia explicación y expone el informe de ingresos y egresos municipales del 01 de Julio del 2020 al 30 de septiembre del 2020, total de ingresos por periodo \$71,370,357.72 (setenta y un millones trescientos setenta mil trescientos cincuenta y siete pesos 72/100 m.n), acumulado \$228,655,006.54 (doscientos veintiocho millones seiscientos cincuenta y cinco mil seis pesos 54/100). Total de egresos periodo \$ 56,712,418.00 (cincuenta y seis millones setecientos doce mil cuatrocientos dieciocho pesos 00/100 m.n), acumulado \$202,301,766.02 (doscientos dos millones trescientos un mil setecientos sesenta y seis pesos 02/100 m n). Remanente por periodo \$ 14,657,939.72 (catorce millones seiscientos cincuenta y siete mil novecientos treinta y nueve pesos 72/100 m.n) y acumulado \$ 26,353,240.52 (veintiséis millones trescientos cincuenta y tres mil doscientos cuarenta pesos 52/100 m.n). Resumen mensual con un saldo a la fecha de \$124,283,547.30. (ciento veinticuatro millones doscientos ochenta y tres mil quinientos cuarenta y siete pesos 30/100 m.n). Así mismo expone el detalle de ingresos municipales: del 01 de Julio del 2020 al 30 de septiembre del 2020, impuestos por periodo \$ 481,113.19 (cuatrocientos ochenta y un mil ciento trece pesos 19/100 m.n) 0.67%, acumulado \$1,363,470.18 (un millón trescientos sesenta y tres mil cuatrocientos setenta pesos 18/100 m.n) 0.60%. Derechos por periodo \$86,323.94 (ochenta y seis mil trescientos veintitrés pesos 94/100 mn) 0.12%. Acumulado \$1,845,031.98 (un millón ochocientos cuarenta y cinco mil treinta y un pesos 98/100 m.n) 0.81%. Contribuciones por nuevos fraccionamientos por periodo \$7,297.92 (siete mil doscientos noventa y siete pesos 92/100 m.n) 0.01%, acumulado \$21,639.00 (veintiún mil seiscientos treinta y nueve pesos 00/100 m.n) 0.01%. Productos por periodo \$108.00 (ciento ocho pesos 00/100 m.n) 0.00%. acumulado \$270.00 (doscientos sesenta pesos 00/100 m.n) 0.00%. Aprovechamientos por periodo \$88,896.00 (ochenta y ocho mil ochocientos noventa y seis pesos 00/100 m.n) 0.12%, acumulado \$1,453,633.08 (un millón cuatrocientos cincuenta y tres mil seiscientos treinta y tres pesos 08/100 m.n) 0.64%. Participaciones por periodo \$34,842,954.84 (treinta y cuatro millones ochocientos cuarenta y dos mil novecientos cincuenta y cuatro pesos 84/100 m.n) 48.82%, acumulado \$103,182,398.51 (ciento tres millones ciento ochenta y dos mil trescientos noventa y ocho pesos 51/100 m.n) 45.13%. Fondo de Infraestructura Social por periodo por periodo \$13,741,651.31 (trece millones setecientos cuarenta y un mil seiscientos cincuenta y un pesos 31/100 m.n) 19.25%, acumulado \$41,209,127.12 (cuarenta y un millones doscientos nueve mil ciento veintisiete pesos 12/100 m.n) 18.02%. Fondo para el Fortalecimiento Municipal por periodo \$7,342,805.77 (siete millones trescientos cuarenta y dos mil ochocientos cinco

*Quedó. Cel.*

*Madel Socorro Martínez*  
*Enrique González R*  
*Edyda*  
*Guerra Ovelia Rodríguez*  
*Maria de Lourdes Sánchez A.*

pesos 77/100 m.n) 10.29%, acumulado \$22,024,739.16 (veintidós millones veinticuatro mil setecientos treinta y nueve pesos 16/100 m.n) 9.63%. Fondo Descentralizado por periodo \$5,729,696.04 (cinco millones setecientos veintinueve mil seiscientos noventa y seis pesos 01/100 m.n) 8.03%, acumulado \$26,881,093.95 ( veintiséis millones ochocientos ochenta y un mil noventa y tres pesos 95/100 m.n) 11.76%. Otras aportaciones por periodo \$6,190,996.90 (seis millones ciento noventa mil novecientos noventa y seis pesos 90/100 m.n) 8.67%, acumulado \$22,375,138.25 (veintidós millones trescientos setenta y cinco mil ciento treinta y ocho pesos 25/100 m.n) 9.79%. Contribución de vecinos por periodo \$0.00 (cero pesos) y acumulado \$0.00 (cero pesos). Financiamiento por periodo \$0.00 (cero pesos), acumulado \$0.00 (cero pesos). Otros por periodo \$ 2,858,513.81 (dos millones ochocientos cincuenta y ocho mil quinientos trece pesos 81/100 m.n) 4.01%, y acumulado \$ 8,298,411.31 (ocho millones doscientos noventa y ocho mil cuatrocientos once pesos 31/100 m.n) 3.63%. Total general por periodo \$71,370,357.72 (setenta y un millones trescientos setenta mil trescientos cincuenta y siete pesos 72/100 m.n), 100.00%, y acumulado \$ 228,655,006.54 (doscientos veintiocho millones seiscientos cincuenta y cinco mil seis pesos 54/100 m.n), 100.00%. Así mismo explica el Detalle de Egresos Municipales por el periodo del 01 de Julio del 2020 al 30 de septiembre de 2020. Administración Pública por periodo \$18,316,592.13 (dieciocho millones trescientos dieciséis mil quinientos noventa y dos pesos 13/100 m.n) 32.30 %. Acumulado \$56,752,147.77 (cincuenta y seis millones setecientos cincuenta y dos mil ciento cuarenta y siete pesos 77/100 m.n) 28.05%. Servicios Comunitarios por periodo \$2,047,471.25 (dos millones cuarenta y siete mil cuatrocientos setenta y un mil pesos 25/100 m.n) 3.61%. Acumulado \$5,122,928.90 (cinco millones ciento veintidós mil novecientos veintiocho pesos 90/100 m.n) 2.53%. Desarrollo social por periodo \$10,879,667.18 (diez millones ochocientos setenta y nueve mil seiscientos sesenta y siete pesos 18/100 m.n) 19.18%. Acumulado \$29,934,566.17 (veintinueve millones novecientos treinta y cuatro mil quinientos sesenta y seis pesos 17/100). 14.00 %. Seguridad Pública y Tránsito por periodo \$105,296.00 (ciento cinco mil doscientos noventa y seis pesos 00/100 m.n) 0.19%. Acumulado \$1,015,886.02 (un millón quince mil ochocientos ochenta y seis pesos 02/100 m.n) 0.50%. Mantenimiento y Conservación de Activos por periodo \$2,407,761.82 (Dos millones cuatrocientos siete mil setecientos sesenta y un pesos 82/100 m.n) 4.25%. Acumulado \$8,103,558.15 (ocho millones ciento tres mil quinientos cincuenta y ocho pesos 15/100 m.n) 4.01%. Adquisiciones por periodo \$-70,569.87 (setenta mil quinientos sesenta y nueve pesos 87/100 m.n) -0.12%. Acumulado \$2,986,793.28 (dos millones novecientos ochenta y seis mil setecientos noventa y tres pesos 28/100 m.n) 1.48%. Desarrollo urbano y ecología por periodo \$1,404,727.16 (un millón cuatrocientos cuatro mil setecientos veintisiete pesos 16/100 m.n) 2.48%. Acumulado \$10,825,115.85 (diez millones ochocientos veinticinco mil ciento quince

*MARCELO SANCHEZ MATEOS*  
*Emple. González L.*  
*María de Lourdes Sánchez A.*  
*José María Ortiz G.*

*Juni 2021*

pesos 85/100 m.n) 5.35%. Fondo de Infraestructura Social municipal por periodo \$7,636,649.90 (siete millones seiscientos treinta y seis mil seiscientos cuarenta y nueve pesos 90/100 m.n) 13.47%. Acumulado \$38,842,117.33 (treinta y ocho millones ochocientos cuarenta y dos mil ciento diecisiete pesos 33/100 m.n) 19.20%. Fondo de Fortalecimiento Municipal por periodo \$4,646,379.50 (cuatro millones seiscientos cuarenta y seis mil trescientos setenta y nueve pesos 50/100 m.n) 8.19%. Acumulado \$13,978,641.32 (trece millones novecientos setenta y ocho mil seiscientos cuarenta y un pesos 32/100 m.n) 6.91%. Obligaciones Financieras por periodo \$310,692.69 (trescientos diez mil seiscientos noventa y dos pesos 69/100 m.n) 0.55%. Acumulado \$595,803.49 (quinientos noventa y cinco mil ochocientos tres pesos 49/100 m.n) 0.29%. Otros por periodo \$9,027,750.24 (nueve millones veintisiete mil setecientos cincuenta pesos 24/100 m.n) 15.92%. acumulado \$34,144,207.74 (treinta y cuatro millones ciento cuarenta y cuatro mil doscientos siete pesos 74/100 m.n) 16.88%. Con un total general por periodo de \$56,712,418.00 (cincuenta y seis millones setecientos doce mil cuatrocientos dieciocho pesos 00/100 m.n) 100%. Acumulado \$202,301,766.02 (doscientos dos millones trescientos un mil setecientos sesenta y seis pesos 02/100 m.n) 100%. Y continúa con el detalle de la disponibilidad al 30 de septiembre del 2020: activo \$0.00, fondo fijo \$0.00, bancos \$124,922,886.84 (ciento veinticuatro millones novecientos veintidós mil ochocientos ochenta y seis pesos 84/100). Inversiones \$0.00, cuentas por cobrar \$1,464,144.70 (un millón cuatrocientos sesenta y cuatro mil ciento cuarenta y cuatro pesos 70/100), Depósitos en garantía \$0.00, total pasivo y patrimonio \$126,387,031.54 (ciento veintiséis millones trescientos ochenta y siete mil treinta y un pesos 54/100). Posteriormente se explica la balanza de comprobación resumida del 1 de julio del 2020 al 30 de septiembre de 2020. A continuación explica el cuadro analítico de ingresos por rubros del segundo trimestre y acumulado del ejercicio, real 2019 \$81,929,893.45 (ochenta y un millones novecientos veintinueve mil ochocientos noventa y tres pesos 45/100 m.n), real 2020 \$71,370,357.72 (setenta y un millones trescientos setenta mil trescientos cincuenta y siete pesos 72/100 m.n), presupuesto \$87,218,518.00 (ochenta y siete millones doscientos dieciocho mil quinientos dieciocho pesos 00/100 m.n), variación \$-15,848,160.28 (quince millones ochocientos cuarenta y ocho mil ciento sesenta pesos 28/100 m.n). Acumulado real 2019 \$262,436,457.90 (doscientos sesenta y dos millones cuatrocientos treinta y seis mil cuatrocientos cincuenta y siete pesos 90/100 m.n), real 2020 \$228,655,006.54 (doscientos veintiocho millones seiscientos cincuenta y cinco mil seis pesos 54/100 m.n), presupuesto \$260,503,224.00 (doscientos sesenta millones quinientos tres mil doscientos veinticuatro pesos 00/100 m.n), variación \$-31,848,217.46 (treinta y un millones ochocientos cuarenta y ocho mil doscientos diecisiete pesos 46/100 m.n). Cuadro Analítico del rubro impuestos. real 2019 \$256,928.92 (doscientos cincuenta y seis mil novecientos veintiocho pesos 92/100 m.n), real 2020 \$ 481,113.19 (cuatrocientos ochenta y un

*Edyda*  
*Juanita Apolonia Pong G. Mord de Lourdes Lombon A.*  
*Enrique Gonzalez G.*  
*Edyda*  
*Edyda*

*[Handwritten mark]*

mil ciento trece pesos 19/100 m.n), presupuesto \$6,413,958.00 (seis millones cuatrocientos trece mil novecientos cincuenta y ocho pesos 00/100 m.n), variación \$ -5,932,844.81 (cinco millones novecientos treinta y dos mil ochocientos cuarenta y cuatro pesos 81/100 m.n), y acumulado real 2019 \$ 1,581,005.63 (un millón quinientos ochenta y un mil cinco pesos 63/100 m.n), real 2020 \$ 1,363,470.18 (un millón trescientos sesenta y tres mil cuatrocientos setenta pesos 18/100 m.n), presupuesto \$19,239,234.00 (diecinueve millones doscientos treinta y nueve mil doscientos treinta y cuatro pesos 00/100 m.n), variación \$ -17,875,763.82 (diecisiete millones ochocientos setenta y cinco mil setecientos sesenta y tres pesos 82/100 m.n. Cuadro analítico del rubro Derechos real 2019 \$264,970.68 (doscientos sesenta y cuatro mil novecientos setenta pesos 68/100 m.n), real 2020 \$ 86,323.94 (ochenta y seis mil trescientos veintitrés pesos 94/100 m.n), presupuesto \$ 808,260.00 (ochocientos ocho mil doscientos sesenta pesos 00/100 m.n), variación \$-721,936.06 (setecientos veintiún mil novecientos treinta y seis pesos 06/100 m.n). Acumulado real 2019 \$1,764,153.67 (un millón setecientos sesenta y cuatro mil ciento cincuenta y tres pesos 67/100 m.n), real 2020 \$ 1,845,031.98 (un millón ochocientos cuarenta y cinco mil treinta y un pesos 98/100 m.n), presupuesto \$ 2,925,590.00 (dos millones novecientos veinticinco mil quinientos noventa pesos 00/100 m.n), variación \$-1,080,558.02 (un millón ochenta mil quinientos cincuenta y ocho pesos 02/100 m.n). Cuadro Analítico del rubro Contribuciones por nuevos fraccionamientos real 2019 \$21,291.48 (veintiún mil doscientos noventa y un pesos 48/100 m.n), real 2020 \$7,297.92 (siete mil doscientos noventa y siete pesos 92/100 m.n), presupuesto 0.00, (cero pesos), variación \$7,297.92 (siete mil doscientos noventa y siete pesos 92/100). Acumulado real 2019 \$56,625.10 (cincuenta y seis mil seiscientos veinticinco pesos 10/100 m.n), real 2020 \$21,693.00 (veintiún mil seiscientos noventa y tres pesos 00/100 m.n), presupuesto 0.00, (cero pesos), variación \$21,693.00 (veintiún mil seiscientos noventa y tres pesos 00/100 m.n). Cuadro analítico del rubro Productos real 2019 \$180.00 (ciento ochenta pesos 00/100 m.n), real 2020 \$108.00 (ciento ocho pesos 00/100 m.n), presupuesto \$66,000.00 (sesenta y seis mil pesos 00/100 m.n), variación -65,892.00 (sesenta y cinco mil ochocientos noventa y dos pesos 00/100 m.n). Acumulado real 2019 \$ 10,630.00 (diez millones seiscientos treinta mil pesos 00/100 m.n), real 2020 \$270.00 (doscientos setenta pesos 00/100 m.n), presupuesto \$768,000.00 (setecientos sesenta y ocho mil pesos 00/100 m.n), variación -\$767,730.00 (setecientos sesenta y siete mil setecientos treinta pesos 00/100 m.n). Cuadro analítico del rubro Aprovechamientos real 2019 \$695,727.80 (seiscientos noventa y cinco mil setecientos veintisiete pesos 80/100), real 2020 \$88,896.00 (ochenta y ocho mil ochocientos noventa y seis pesos 00/100 m.n), presupuesto \$251,400.00 (doscientos cincuenta y un mil cuatrocientos pesos 00/100 m.n), variación \$ - \$162,504.00 (ciento sesenta y dos mil quinientos cuatro pesos 00/100 m.n), Acumulado real 2019 \$1,839,604.53 (un millón ochocientos treinta y nueve mil

María de Lourdes Sánchez A.  
 Juan Felipe Pérez A.  
 María del Socorro Martínez  
 Enrique González S.

seiscientos cuatro pesos 53/100), real 2020 \$1,453,633.08 (un millón cuatrocientos cincuenta y tres mil seiscientos treinta y tres pesos 08/100 m.n), presupuesto \$754,200.00 (setecientos cincuenta y cuatro mil doscientos pesos 00/100 m.n), variación \$ 699,433.08 (seiscientos noventa y nueve mil cuatrocientos treinta y tres pesos 08/100 m.n). Cuadro analítico del rubro Participaciones real 2019 \$33,738,725.60 (treinta y tres millones setecientos treinta y ocho mil setecientos veinticinco pesos 60/100 m.n), real 2020 \$34,842,954.84 (treinta y cuatro millones ochocientos cuarenta y dos mil novecientos cincuenta y cuatro pesos 84/100 m.n). Presupuesto \$41,436,000.00 (cuarenta y un millones cuatrocientos treinta y seis mil pesos 00/100 m.n), variación \$-6,593,045.16 (seis millones quinientos noventa y tres mil cuarenta y cinco pesos 16/100 m.n). Acumulado real 2019 \$112,391,128.98 (ciento doce millones trescientos noventa y un mil ciento veintiocho pesos 98/100 m.n), real 2020 \$103,182,398.51 (ciento tres millones ciento ochenta y dos mil trescientos noventa y ocho pesos 51/100 m.n). Presupuesto \$124,308,000.00 (ciento veinticuatro millones trescientos ocho mil pesos 00/100 m.n), variación \$-21,125,601.49 (veintiún millones ciento veinticinco mil seiscientos un pesos 49/100 m.n). Cuadro analítico del rubro Fondo de Infraestructura Social Municipal real 2019 \$14,511,389.56 (catorce millones quinientos once mil trescientos ochenta y nueve pesos 56/100 m.n); real 2020 \$13,741,651.31 (trece millones setecientos cuarenta y un mil seiscientos cincuenta y un pesos 31/100 m.n). Presupuesto \$14,930,100.00 (catorce millones novecientos treinta mil cien pesos 00/100), variación \$ -1,188,488.69 (un millón ciento ochenta y ocho mil cuatrocientos ochenta y ocho pesos 69/100 m.n). Acumulado real 2019 \$43,510,362.91 (cuarenta y tres millones quinientos diez mil trescientos sesenta y dos pesos 91/100 m.n), real 2020 \$41,209,127.12 (cuarenta y un millones doscientos nueve mil ciento veintisiete pesos 12/100 m.n). Presupuesto \$44,786,800.00 (cuarenta y cuatro millones setecientos ochenta y seis mil ochocientos pesos 00/100), variación \$ -3,577,672.88 (tres millones quinientos setenta y siete mil seiscientos setenta y dos pesos 88/100 m.n). Cuadro analítico del rubro Fondo para el Fortalecimiento Municipal real 2019 \$7,092,394.01 (siete millones noventa y dos mil trescientos noventa y cuatro pesos 01/100 m.n), real 2020 \$7,342,805.77 (siete millones trescientos cuarenta y dos mil ochocientos cinco pesos 77/100 m.n), presupuesto \$7,306,800.00 (siete millones trescientos seis mil ochocientos pesos 00/100 m.n), variación \$ 36,005.77 (treinta y seis mil cinco pesos 77/100 m.n). acumulado real 2019 \$21,277,086.32 (veintiun millones doscientos setenta y siete mil ochenta y seis pesos 32/100 m.n), real 2020 \$22,024,739.16 (veintidós millones veinticuatro mil setecientos treinta y nueve pesos 16/100 m.n), presupuesto \$21,920,400.00 (veintiun millones novecientos veinte mil cuatrocientos pesos 00/100 m.n), variación \$ 104,339.16 (ciento cuatro mil trescientos treinta y nueve pesos 16/100 m.n). cuadro analítico del Fondo Descentralizado real 2019 \$8,827,763.38 (ocho millones ochocientos veintisiete mil setecientos sesenta y tres pesos 38/100 m.n), real 2020 \$5,729,696.04 (cinco

*Manide Lourdes Sanchez A.*  
*Enrique Forzate G.*  
*Juan Carlos Ariza G.*  
*Edo. [unclear]*  
*Edo. [unclear]*



millones setecientos veintinueve mil seiscientos noventa y seis pesos 04/100 m.n), presupuesto \$16,006,000.00 (dieciséis millones seis mil pesos 00/100 m.n), variación \$-10,276,303.96 (diez millones doscientos setenta y seis mil trescientos tres pesos 96/100 m.n). acumulado real 2019 \$34,421,167.02 (treinta y cuatro millones cuatrocientos veintiún mil ciento sesenta y siete pesos 02/100 m.n), real 2020 \$26,881,093. 95 (veintiséis millones ochocientos ochenta y un mil noventa y tres pesos 95 /100 m.n), presupuesto \$45,801,000.00 (cuarenta y cinco millones ochocientos un mil pesos 00/100 m.n), variación \$-18,919,906.05 (dieciocho millones novecientos diecinueve mil novecientos seis pesos 05/100 m.n). Cuadro analítico del rubro Otras Aportaciones real 2019 \$13,991,831.26 (trece millones novecientos noventa y un mil ochocientos treinta y un pesos 26/100 m.n), real 2020 \$ 6,190,996.90 (seis millones ciento noventa mil novecientos noventa y seis pesos 90/100 m.n), presupuesto \$0.00, variación \$6,190,996.90 (seis millones ciento noventa mil novecientos noventa y seis pesos 90/100 m.n). Acumulado real 2019 \$35,057,070.29 (treinta y cinco millones cincuenta y siete mil setenta pesos 29/100 m.n), real 2020 \$ 22,375,138.25 (veintidós millones trescientos setenta y cinco mil ciento treinta y ocho pesos 25/100 m.n), presupuesto \$0.00, variación \$22,375,138.25 (veintidós millones trescientos setenta y cinco mil ciento treinta y ocho pesos 25/100 m.n). Cuadro Analítico del rubro Contribución de vecinos real 2019 \$0.00, real 2020 \$0.00, presupuesto \$0.00, variación \$0.00, acumulado real 2019 \$0.00, real 2020 \$0.00, presupuesto \$0.00, variación \$0.00. Cuadro analítico del rubro Financiamiento real 2019 \$0.00 (cero pesos) real 2020 \$0.00 (cero pesos) presupuesto \$0.00 (cero pesos). Variación \$0.00 (cero pesos), Acumulado Real 2019 0.00 (cero pesos), real 2020 \$0.00 (cero pesos), presupuesto \$0.00 (cero pesos), variación \$0.00, (cero pesos). Cuadro analítico del rubro Otros, real 2019 \$2,528,690.76 (dos millones quinientos veintiocho mil seiscientos noventa pesos 76/100 m.n), real 2020 \$2,858,513.81 (dos millones ochocientos cincuenta y ocho mil quinientos trece pesos 81/100 m.n), presupuesto \$0.00, variación \$2,858,513.81 (dos millones ochocientos cincuenta y ocho mil quinientos trece pesos 81/100 m.n). Acumulado real 2019 \$10,527,623.45 (diez millones quinientos veintisiete mil seiscientos veintitrés pesos 45/100 m.n), real 2020 \$8,298,411.31 (ocho millones doscientos noventa y ocho mil cuatrocientos once pesos 31/100 m.n), presupuesto \$0.00, variación \$8,298,411.31 (ocho millones doscientos noventa y ocho mil cuatrocientos once pesos 31/100 m.n). cuadro analítico de Egresos por Programas real 2019 \$75,697,718.97 (setenta y cinco millones seiscientos noventa y siete mil setecientos dieciocho pesos 97/100 m.n), real 2020 \$56,712,418.00 (cincuenta y seis millones setecientos doce mil cuatrocientos dieciocho pesos 00/100 m.n), presupuesto \$90,634,342.00 (noventa millones seiscientos treinta y cuatro mil trescientos cuarenta y dos pesos 00/100 m.n), variación \$-33,921,924.00 (treinta y tres millones novecientos veintiún mil novecientos veinticuatro pesos 00/100 m.n). acumulado real 2019 \$215,081,470.98 (doscientos quince millones ochenta y un mil

*Madel Soto*  
*Enrique Gonzalez*  
*Edy*  
*María Lourdes Sánchez R.*  
*Juanita Patricia Soto*

*[Handwritten mark]*

*[Handwritten signature]*

cuatrocientos setenta pesos 98/100 m.n), real 2020 \$202,301,766.02 (doscientos dos millones trescientos un mil setecientos sesenta y seis pesos 02/100 m.n), presupuesto \$261,048,979.00 (doscientos sesenta y un millones cuarenta y ocho mil novecientos setenta y nueve pesos 00/100 m.n), variación \$58,747,212.98 (cincuenta y ocho millones setecientos cuarenta y siete mil doscientos doce pesos 98/100 m.n). Cuadro analítico del Programa Administración Pública real 2019 \$19,785,389.36 (diecinueve millones setecientos ochenta y cinco mil trescientos ochenta y nueve pesos 36/100 m.n). real 2020 \$18,316,592.13 (dieciocho millones trescientos dieciséis mil quinientos noventa y dos pesos 13/100 m.n), presupuesto \$22,884,963.00 (veintidós millones ochocientos ochenta y cuatro mil novecientos sesenta y tres pesos 00/100 m.n), variación \$4,568,370.87 (cuatro millones quinientos sesenta y ocho mil trescientos setenta pesos 87/100 m.n). Acumulado real 2019 \$ 53,683,145. 37 (cincuenta y tres millones seiscientos ochenta y tres mil ciento cuarenta y cinco pesos 37/100 m.n), real 2020 \$56,752,147.77 (cincuenta y seis millones setecientos cincuenta y dos mil ciento cuarenta y siete pesos 77/100 m.n), presupuesto \$68,685,766.00 (sesenta y ocho millones seiscientos ochenta y cinco mil setecientos sesenta y seis pesos 00/100 m.n), variación \$11,933,618.23 (once millones novecientos treinta y tres mil seiscientos dieciocho pesos 23/100 m.n). Programa servicios comunitarios real 2019 \$3,933,608. 85 (tres millones novecientos treinta y tres mil seiscientos ocho pesos 85/100 m.n). Real 2020 \$2,047,471.25 (dos millones cuarenta y siete mil cuatrocientos setenta y un pesos 25/100 m.n), presupuesto \$4,672,377.00 (cuatro millones seiscientos setenta y dos mil trescientos setenta y siete pesos 00/100 m.n), variación \$ 2,624,905.75 (dos millones seiscientos veinticuatro mil novecientos cinco pesos 75/100 m. n). Acumulado real 2019 \$14,564,729.00 (catorce millones quinientos sesenta y cuatro mil setecientos veintinueve pesos 00/100 m.n). Real 2020 \$5,122,928.90 (cinco millones ciento veintidós mil novecientos veintiocho pesos 90/100 m.n), presupuesto \$14,027,631.00 (catorce millones veintisiete mil seiscientos treinta y un pesos 00/100 m.n), variación \$ 8,904,702.10 (ocho millones novecientos cuatro mil setecientos dos pesos 10/100 m.n). Programa Desarrollo Social real 2019 \$15,694,120.38 (quince millones seiscientos noventa y cuatro mil ciento veinte pesos 38/100 m.n), real 2020 \$10,879,667.18 (diez millones ochocientos setenta y nueve mil seiscientos sesenta y siete pesos 18/100 m.n). Presupuesto \$12,318,255.00 (doce millones trescientos dieciocho mil doscientos cincuenta y cinco pesos 00/100 m.n), variación \$1,438,587.82 (un millón cuatrocientos treinta y ocho mil quinientos ochenta y siete pesos 82/100 m.n). Acumulado real- 2019 \$41,214,771.08 (cuarenta y un millones doscientos catorce mil setecientos setenta y un pesos 08/100 m.n), real 2020 \$29,934,566.17 (veintinueve millones novecientos treinta y cuatro mil quinientos sesenta y seis pesos 17/100 m.n). Presupuesto \$36,984,765.00 (treinta y seis millones novecientos ochenta y cuatro mil setecientos sesenta y cinco pesos 00/100 m.n), variación \$7,050,198.83 (siete

*Mar del Socorro Manzaneros*  
*Enrique González*  
*Juan María Sánchez*  
*María de Lourdes Sánchez*

*[Handwritten mark]*

*[Handwritten signature]*



pesos 85/100 m.n), presupuesto \$7,650,000.00 (siete millones seiscientos cincuenta mil pesos 00/100 m.n), variación \$ -3,175,115.85 (tres millones ciento setenta y cinco mil ciento quince pesos 85/100 m.n). Fondo de infraestructura social real 2019 \$2,481,168.11 (dos millones cuatrocientos ochenta y un mil ciento sesenta y ocho pesos 11/100 m.n), real 2020 \$7,636,649.90 (siete millones seiscientos treinta y seis mil seiscientos cuarenta y nueve pesos 90/100 m.n) presupuesto \$14,774,688.00 (catorce millones setecientos setenta y cuatro mil seiscientos ochenta y ocho pesos 00/100 m.n), variación \$ 7,138,038.10 (siete millones ciento treinta y ocho mil treinta y ocho pesos 10/100 m.n). Acumulado real 2019 \$14,179,453.85 (catorce millones ciento setenta y nueve mil cuatrocientos cincuenta y tres pesos 85/100 m.n), real 2020 \$38,842,117.33 (treinta y ocho millones ochocientos cuarenta y dos mil ciento diecisiete pesos 33/100 m.n) presupuesto \$44,324,064.00 (cuarenta y cuatro millones trescientos veinticuatro mil sesenta y cuatro pesos 00/100 m.n), variación \$ 5,481,946.67 (cinco millones cuatrocientos ochenta y un mil novecientos cuarenta y seis pesos 67/100 m.n). Programa Fondo de Fortalecimiento Municipal Real 2019 \$7,087,659.84 (siete millones ochenta y siete mil seiscientos cincuenta y nueve pesos 84/100 m.n), real 2020 \$4,646,379.50 (cuatro millones seiscientos cuarenta y seis mil trescientos setenta y nueve pesos 50/100 m.n) Presupuesto \$7,303,971.00 (siete millones trescientos tres mil novecientos setenta y un pesos 00/100 m.n), variación \$2,657,591.50 (dos millones seiscientos cincuenta y siete mil quinientos noventa y un pesos 50/100 m.n), Real 2019 \$19,205,179.29 (diecinueve millones doscientos cinco mil ciento setenta y nueve pesos 29/100 m.n), real 2020 \$13,978,641.32 (trece millones novecientos setenta y ocho mil seiscientos cuarenta y un pesos 32/100 m.n), presupuesto \$21,911,913.00 (veintiún millones novecientos once mil novecientos trece pesos 00/100 m.n), variación \$7,933,271.68 (siete millones novecientos treinta y tres mil doscientos setenta y un pesos 68/100 m.n). Programa Obligaciones Financieras real 2019 \$173,606.31 (ciento setenta y tres mil seiscientos seis pesos 31/100 m.n), real 2020 \$ 310,692.69 (trescientos diez mil seiscientos noventa y dos pesos 69/100 m.n), presupuesto \$1,290,000.00 (un millón doscientos noventa mil pesos 00/100 m.n), variación \$979,307.31 (novecientos setenta y nueve mil trescientos siete pesos 31/100 m.n), Acumulado real real 2019 \$4,683,489.69 (cuatro millones seiscientos ochenta y tres mil cuatrocientos ochenta y nueve pesos 69/100 m.n), real 2020 \$ 595,803.49 (quinientos noventa y cinco mil ochocientos tres pesos 49/100 m.n), presupuesto \$3,870,000.00 (tres millones ochocientos setenta mil pesos 00/100 m.n), variación \$3,274,196.51 (tres millones doscientos setenta y cuatro mil ciento noventa y seis pesos 51/100 m.n). Programa Aplicación de otras Aportaciones real 2019 \$16,287,950.03 (dieciséis millones doscientos ochenta y siete mil novecientos cincuenta pesos 03/100 m.n), real 2020 \$9,027,750.24 (nueve millones veintisiete mil setecientos cincuenta pesos 24/100 m.n) presupuesto \$17,056,543.00 (diecisiete millones cincuenta y seis mil quinientos cuarenta y tres

*Edgardo...*  
*Enrique...*  
*Suma Cecilia...*  
*Marcia...*

pesos 00/100 m.n), variación \$8,028,792.76 (ocho millones veintiocho mil setecientos noventa y dos pesos 76/100 m.n). Acumulado real 2019 \$34,964,448.03 (treinta y cuatro millones novecientos sesenta y cuatro mil cuatrocientos cuarenta y ocho pesos 03/100 m.n), real 2020 \$34,144,207.74 (treinta y cuatro millones ciento cuarenta y cuatro mil doscientos siete pesos 74/100 m.n) presupuesto \$43,244,205.00 (cuarenta y tres millones doscientos cuarenta y cuatro mil doscientos cinco pesos 00/100 m.n), variación \$9,099,997.26 (nueve millones noventa y nueve mil novecientos noventa y siete pesos 26/100 m.n).

Una vez revisada y analizada en cada uno de sus aspectos contemplados y en virtud de prevalecer esta opinión en común acuerdo, la Lic. Alejandra Ramírez Díaz solicita al Secretario del R. Ayuntamiento, tenga a bien someter esta propuesta para su aprobación ante el pleno de la sesión.

El C. Profr. Rogelio Alvarado González secretario del R. Ayuntamiento, Pregunta al pleno de la sesión, **¿están ustedes de acuerdo con la Presentación y aprobación del Tercer Trimestre del Ejercicio 2020?** Solicitando al C. Secretario del R. Ayuntamiento ratifique la votación emitida. Haciendo uso de la palabra el Secretario del R. Ayuntamiento, informa C. Lic. Alejandra Ramírez Díaz que **Esta propuesta ha sido aprobada por unanimidad de los que están presentes.**

Así mismo, se hace mención que el C. Martín Benítez Mendoza, Noveno regidor, quien por motivo de salud (pandemia), no puede estar físicamente, por lo cual no puede efectuar su firma, pero manifiesta que enterado de lo que se trató en la presente sesión de cabildo, se encuentra de común acuerdo.

**En el último punto del orden del día, Clausura de la sesión.**


La C. Lic. Alejandra Ramírez Díaz, Presidenta Municipal, aborda el último punto, clausura de la sesión, siendo esta clausurada a las 09:40 hrs. (nueve de la mañana con cuarenta minutos) del día, mes y año convocado.



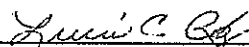
\_\_\_\_\_  
LIC. ALEJANDRA RAMIREZ DIAZ  
PRESIDENTA MUNICIPAL



\_\_\_\_\_  
C. PROFR. ROGELIO ALVARADO GONZÁLEZ  
SECRETARIO DEL R. AYUNTAMIENTO



\_\_\_\_\_  
C. JUAN ENRIQUE GONZÁLEZ GARCÍA  
PRIMER REGIDOR



\_\_\_\_\_  
PROFRA. LUCIA CECÉNAS RODRIGUEZ  
SEGUNDO REGIDOR

*Handwritten notes and signatures on the right margin:*  
C. Lic. Alejandra Ramírez Díaz  
C. Profr. Rogelio Alvarado González  
C. Juan Enrique González García  
C. Lucia Cecenas Rodriguez  
C. Martín Benítez Mendoza  
C. Enrique González García

LA PRESENTE HOJA ES PARTE INTEGRAL DEL ACTA CUADRAGESIMA OCTAVA EXTRAORDINARIA, CELEBRADA 28 DE OCTUBRE DEL 2020.




PROFR. ELIUD PEDROZA SÁNCHEZ  
TERCER REGIDOR

*Ma del Socorro Manzanares Salas*  
C. MA. DEL SOCORRO MANZANARES SALAS  
CUARTO REGIDOR



PROFR. EDGAR GERARDO MENDOZA HUERTA  
QUINTO REGIDOR



LIC. SABINITA VELÁZQUEZ GAMEZ  
SEXTO REGIDOR



LIC. ASTRID YESENIA DEL PORTE SOLÍS  
SÉPTIMO REGIDOR

*Juana Ofelia Gómez Avilés*  
C. JUANA OFÉLIA GÓMEZ AVILÉS  
OCTAVO REGIDOR

C. MARTIN BENITEZ MENDOZA  
NOVENO REGIDOR



C. VLADIMIR DE HOYOS SÁNCHEZ  
SINDICO PRIMERO

*María de Lourdes Sánchez Alejandro*  
C. MARIA DE LOURDES SÁNCHEZ ALEJANDRO  
SÍNDICO SEGUNDO

**R. AYUNTAMIENTO DE GALEANA, N.L.  
ADMINISTRACION 2018-2021**



**CUARTO INFORME TRIMESTRAL  
AVANCE DE GESTION FINANCIERA  
EJERCICIO 2020**

*Handwritten marks and initials at the top right of the page.*

*Handwritten mark at the middle right of the page.*

*Handwritten initials and marks at the lower middle right of the page.*

*Handwritten initials and marks at the bottom right of the page.*

*Handwritten initials and marks at the very bottom right of the page.*



GOBIERNO MUNICIPAL  
GALEANA, N.L.

*[Handwritten marks]*

Oficio No. PMG/07676/2021

*[Handwritten mark]*

C. DIP. MARIA GUADALUPE RODRIGUEZ MARTINEZ  
PRESIDENTA DEL H. CONGRESO DEL ESTADO DE NUEVO LEÓN

Presente.-

Con el fin de dar cumplimiento a lo establecido en el artículo 33 fracción III, inciso e, de la Ley de Gobierno Municipal del Estado de Nuevo León, y del Artículo 31 de la Ley Orgánica de Fiscalización Superior del Estado de Nuevo León, me permito remitir el informe de Avance de Gestión Financiera correspondiente al Cuarto Trimestre del Ejercicio 2020, de Ingresos y Egresos a la fecha, aprobada por Unanimidad de votos por el Ayuntamiento en la Quincuagésima Tercera Sesión Extraordinaria de fecha 27 de Enero de 2021.

Sin otro particular, me es grato reiterarle las seguridades de mi atenta y distinguida consideración.

GALEANA, N.L., A 28 DE ENERO DE 2021  
LA C. PRESIDENTA MUNICIPAL

GOBIERNO MUNICIPAL  
ADMINISTRACIÓN 2018-2021  
*[Signature]*  
LIC. ALEJANDRA RAMIREZ DIAZ  
GALEANA N.L.



*[Handwritten marks]*

c.c.p. Archivo

4to A. G.F. 2010,  
cuota CB

*[Handwritten marks]*





**GOBIERNO MUNICIPAL  
GALEANA, N.L.**

OFICIO No: PMG-008/2021

**AL R. AYUNTAMIENTO DE GALEANA, N. L.**  
**Presente.-**

Con el propósito de dar cumplimiento a lo establecido en el artículo 100, Fracción IX de la Ley de Gobierno Municipal del Estado de Nuevo León, me permito someter a la aprobación del Republicano Ayuntamiento, los documentos y Estados Financieros correspondientes al **Cuarto Informe Trimestral de Avance Financiera del Ejercicio 2020**, con cifras acumuladas de ingresos y egresos a la fecha.

Sin otro asunto en particular, me es grato reiterarle las seguridades de mi atenta y distinguida consideración.

**ATENTAMENTE.-**  
**GALEANA, N. L.; A 21 DE ENERO DE 2021**

**VO. BO.**

**LA C. PRESIDENTA MUNICIPAL**

**EL C. TESORERO MUNICIPAL**



**LIC. ALEJANDRA RAMIREZ DIAZ**

**LIC. ALEJANDRO JAVIER PEDROZA FLORES**

**GOBIERNO MUNICIPAL  
ADMINISTRACIÓN 2018-2021  
GALEANA N.L.**

**TESORERIA MUNICIPAL  
ADMÓN 2018 2021  
GALEANA N**

c.c.p. Secretario del Ayuntamiento  
c.c.p. Archivo

Fecha: 22/01/2021

H. AYUNTAMIENTO DE GALEANA, N.L.  
 INFORME DE INGRESOS Y EGRESOS MUNICIPALES  
 POR EL PERIODO: 01/10/2020 AL 31/12/2020

EP

I N G R E S O S

		PERIODO	ACUMULADO
40100	IMPUESTOS	764,693.66	2,128,163.84
40200	DERECHOS	268,578.57	2,113,610.55
40300	CONTRIBUCIONES POR NUEVOS FRACCIONAMS.	7,297.92	28,990.92
40400	PRODUCTOS	385,036.00	385,306.00
40500	APROVECHAMIENTOS	1,239,130.40	2,692,763.48
40600	PARTICIPACIONES	41,503,338.14	144,685,736.65
40700	FONDO DE INFRAESTRUCTURA SOCIAL	4,596,235.30	45,805,362.42
40800	FONDO PARA EL FORTALECIMIENTO MUNICIPAL	7,344,358.32	29,369,097.48
40900	FONDO DESCENTRALIZADO	5,844,968.57	32,726,062.52
41000	OTRAS APORTACIONES	6,335,171.54	28,710,309.79
41100	CONTRIBUCION DE VECINOS	0.00	0.00
41200	FINANCIAMIENTO	0.00	0.00
300	OTROS	3,207,967.79	11,506,379.10
<b>TOTAL I N G R E S O S</b>		<b>\$71,496,776.21</b>	<b>\$300,151,782.75</b>

E G R E S O S

50100	ADMINISTRACION PUBLICA	33,326,833.69	90,078,981.46
50200	SERVICIOS COMUNITARIOS	1,287,309.16	6,410,238.06
50300	DESARROLLO SOCIAL	11,679,968.26	41,614,534.43
50400	SEGURIDAD PUBLICA Y TRANSITO	529,171.14	1,545,057.16
50500	MANTENIMIENTO Y CONSERVACION DE ACTIVOS	2,657,982.88	10,761,541.03
50600	ADQUISICIONES	1,484,959.39	4,471,752.67
50700	DESARROLLO URBANO Y ECOLOGIA	8,208,648.85	19,033,764.70
50800	FONDO DE INFRAESTRUCTURA SOCIAL MUNICIP.	31,947,452.59	70,789,569.92
50900	FONDO DE FORTALECIMIENTO MUNICIPAL	6,434,292.18	20,412,933.50
51000	OBLIGACIONES FINANCIERAS	68,676.03	664,479.52
51100	OTROS	820,432.34	50,964,640.08
<b>TOTAL E G R E S O S</b>		<b>\$14,445,726.51</b>	<b>\$316,747,492.53</b>

R E M A N E N T E

RESUMEN MENSUAL

SALDO DEL MES ANTERIOR	\$124,283,547.30	SALDO INICIAL AL 1o. DE ENERO:	\$98,040,225.73
MOVIMIENTOS DE PATRIMO	-75,487.58	MOVIMIENTOS DE PATRIMO	-185,406.53
MAS INGRESOS DEL MES:	\$71,496,776.21	MAS TOTAL DE INGRESOS ACUMULADOS:	\$300,151,782.75
MENOS EGRESOS DEL MES:	\$114,445,726.51	MENOS TOTAL DE EGRESOS ACUMULADOS:	\$316,747,492.53
	<b>\$81,259,109.42</b>	SALDO A LA FECHA	<b>\$81,259,109.42</b>




RESUMEN ACUMULADO

PRESIDENTE

TESORERO

SINDICO



ANDRADA RAMIREZ DIAZ

LIC. ALEJANDRO JAVIER PEDROZA FLORES

C. VERONICA DE ROYAS RANGEL

GOBIERNO MUNICIPAL  
 ADMINISTRACIÓN 2018-2021  
 GALEANA, N.L.

TESORERIA MUNICIPAL  
 ADMON. 2018-2021  
 GALEANA, N.L.

SINDICATURA  
 MUNICIPAL  
 ADMÓN. 2018-2021  
 GALEANA, N.L.

H. AYUNTAMIENTO DE GALEANA, N.L.  
 Detalle de Ingresos Municipales  
 POR EL PERIODO: 01/10/2020 AL 31/12/2020

CUENTA	DESCRIPCION	PERIODO	%	ACUMULADO	%
****	IMPUESTOS				
40101	SOBRE EL EJERCICIO DE ACTIVIDADES MERCANTILES (SUS	0.00	0.00	0.00	0.00
40102	PREDIAL	186,522.00	0.26	1,059,384.00	0.35
40103	ADQUISICION DE INMUEBLES	504,781.36	0.71	901,928.34	0.30
40104	DIVERSIONES Y ESPECTACULOS PUBLICOS	0.00	0.00	15,000.00	0.00
40105	JUEGOS PERMITIDOS	0.00	0.00	0.00	0.00
40106	ADQUISICION DE CITRICOS (SUSPENDIDO)	0.00	0.00	0.00	0.00
40107	AUMENTO DE VALOR Y MEJORIA ESPECIFICA DE LA PROPIE	0.00	0.00	0.00	0.00
40108	RECARGOS Y ACCESORIOS	73,390.30	0.10	151,851.50	0.05
	SUMA:	764,693.66	1.07	2,128,163.84	0.71
****	DERECHOS				
40201	COOPERACION PARA OBRAS PUBLICAS	0.00	0.00	0.00	0.00
40202	SERVICIOS PUBLICOS	10,340.00	0.01	59,874.00	0.02
40203	CONSTRUCCIONES Y URBANIZACIONES	110,978.24	0.16	258,329.70	0.09
40204	CERTIFICACIONES, AUTORIZACIONES, CONSTANCIAS Y RE	118.00	0.00	4,670.28	0.00
40205	INSCRIPCION Y REFRENDO	53,994.67	0.08	1,238,484.74	0.41
40206	EXPEDICION DE CEDULA DE EMPADRONAMIENTO Y PAT.	0.00	0.00	0.00	0.00
40207	REVISION, INSPECCION Y SERVICIOS	27,674.50	0.04	118,773.38	0.04
40208	EXPEDICION DE LICENCIAS	0.00	0.00	21,721.76	0.01
40209	LIMPIEZA DE LOTES BALDIOS	0.00	0.00	0.00	0.00
40210	LIMPIA Y RECOLECCION DE DESECHOS INDUSTRIALES Y CO	0.00	0.00	0.00	0.00
40211	OCUPACION DE LA VIA PUBLICA	65,473.16	0.09	331,308.66	0.11
40212	DIVERSOS	0.00	0.00	0.00	0.00
40213	RECARGOS Y ACCESORIOS	0.00	0.00	80,448.03	0.03
	SUMA:	268,578.57	0.38	2,113,610.55	0.70
****	CONTRIBUCIONES POR NUEVOS FRACCIONAMS.				
40301	CONTRIBUCIONES POR NUEVOS FRACCIONAMENTOS, EDIF	7,297.92	0.01	28,990.92	0.01
	SUMA:	7,297.92	0.01	28,990.92	0.01
****	PRODUCTOS				
40401	ENAJENACION DE BIENES MUEBLES E INMUEBLES	385,000.00	0.54	385,000.00	0.13

H. AYUNTAMIENTO DE GALEANA, N.L.  
 Detalle de Ingresos Municipales  
 POR EL PERIODO: 01/10/2020 AL 31/12/2020

d

2

20

A

CUENTA	DESCRIPCION	PERIODO	%	ACUMULADO	%
40402	ARRENDAMIENTO O EXPLOTACION DE BIENES MUEBLES E	0.00	0.00	0.00	0.00
40403	CREDITOS A FAVOR DEL MUNICIPIO	0.00	0.00	0.00	0.00
40404	ESTABLECIMIENTOS O EMPRESAS QUE DEPENDAN DEL	0.00	0.00	0.00	0.00
40405	VENTA DE BIENES MOSTRENCOS	0.00	0.00	0.00	0.00
40406	VENTA DE OBJETOS RECOGIDOS POR LOS DEPTOS. DE LA	0.00	0.00	0.00	0.00
40407	DEPOSITO DE ESCOMBROS Y DESECHOS VEGETALES	0.00	0.00	0.00	0.00
40408	VENTA DE IMPRESOS, FORMATOS Y PAPEL ESPECIAL	0.00	0.00	0.00	0.00
40409	INTERESES	0.00	0.00	0.00	0.00
40410	FVENTOS MUNICIPALES	0.00	0.00	0.00	0.00
40411	DIVERSOS	36.00	0.00	306.00	0.00
SUMA:		385,036.00	0.54	385,306.00	0.13
**** APROVECHAMIENTOS					
40501	MULTAS	1,239,130.40	1.73	2,444,184.50	0.81
40502	DONATIVOS	0.00	0.00	245,298.98	0.08
40503	SUBSIDIOS	0.00	0.00	0.00	0.00
40504	CAUCIONES CUYA PERDIDA SE DECLARE A FAVOR DEL	0.00	0.00	0.00	0.00
40505	INDEMNIZACIONES	0.00	0.00	3,300.00	0.00
40506	DIVERSOS	0.00	0.00	0.00	0.00
40507	RECARGOS Y ACCESORIOS	0.00	0.00	0.00	0.00
SUMA:		1,239,130.40	1.73	2,692,763.48	0.90
PARTICIPACIONES					
40601	FONDO GENERAL DE PARTICIPACIONES	33,383,699.78	46.69	110,916,238.02	36.95
40602	FONDO NACIONAL DE FOMENTO MUNICIPAL	4,219,141.85	5.90	18,700,353.14	6.23
40603	FONDO PARA REORDENAMIENTO DEL COMERCIO URBANO	0.00	0.00	0.00	0.00
40604	TENENCIA	126,021.79	0.18	455,488.74	0.15
40605	CONTROL VEHICULAR	0.00	0.00	0.00	0.00
40606	IMPUESTO SOBRE AUTOMOVILES NUEVOS	814,759.65	1.14	3,174,397.83	1.06
40607	IMPUESTO ESPECIAL SOBRE PRODUCCION Y SERVICIOS	1,056,476.33	1.48	3,476,181.59	1.16
40608	PARTICIPACIONES POR APLICAR	0.00	0.00	0.00	0.00
40609	DIVERSOS	0.00	0.00	0.00	0.00
40610	FONDO DE FISCALIZACION	1,486,384.30	2.08	5,925,329.45	1.97
40611	RECAUDACION DE VENTA FINAL DE GASOLINA Y DIESEL	399,911.15	0.56	1,835,253.56	0.61
40612	0.6 CUOTAS POR DERECHO DE CONTROL VEHICULAR	12,771.37	0.02	195,523.30	0.07
40613	FONDO ESTABILIZACION INGRESOS ENTIDADES	4,172.12	0.01	6,971.02	0.00

H. AYUNTAMIENTO DE GALEANA, N.L.  
 Detalle de Ingresos Municipales  
 POR EL PERIODO: 01/10/2020 AL 31/12/2020

CUENTA	DESCRIPCION	PERIODO	%	ACUMULADO	%
40614	DERECHOS DE ALCOHOLES	0.00	0.00	0.00	0.00
	SUMA:	41,503,338.14	58.05	144,685,736.65	48.20
****	FONDO DE INFRAESTRUCTURA SOCIAL				
40701	APORTACION FEDERAL	4,573,240.30	6.40	45,732,403.00	15.24
40702	APORTACION DEL ESTADO	0.00	0.00	0.00	0.00
40703	APORTACION DE VECINOS	0.00	0.00	0.00	0.00
40704	INTERESES	22,995.00	0.03	72,959.42	0.02
	SUMA:	4,596,235.30	6.43	45,805,302.42	15.20
****	FONDO PARA EL FORTALECIMIENTO MUNICIPAL				
40801	APORTACION FEDERAL	7,339,082.22	10.26	29,356,328.88	9.78
40802	APORTACION DEL ESTADO	0.00	0.00	0.00	0.00
40803	APORTACION DE VECINOS	0.00	0.00	0.00	0.00
40804	INTERESES	5,276.10	0.01	12,768.60	0.00
	SUMA:	7,344,358.32	10.27	29,369,097.48	9.78
****	FONDO DESCENTRALIZADO				
40901	FONDO DESCENTRALIZADO	5,844,968.57	8.18	32,726,062.52	10.90
	SUMA:	5,844,968.57	8.18	32,726,062.52	10.90
****	OTRAS APORTACIONES				
41001	PROGRAMA DE REHABILITACION Y MANTENIMIENTO DE	0.00	0.00	0.00	0.00
41002	CREDITO A LA PALABRA	0.00	0.00	0.00	0.00
41003	PROGRAMA INTEGRAL PARA ABATIR EL REZAGO	0.00	0.00	0.00	0.00
41004	PROGRAMA PARA ABATIR EL REZAGO DE EDUC. INICIAL Y	0.00	0.00	0.00	0.00
41005	APOYO A LA VIVIENDA	0.00	0.00	0.00	0.00
41006	PROGRAMA DE UNIDAD DE INTEGRACION EDUCATIVA	0.00	0.00	0.00	0.00
41007	PROGRAMA FONDO DESASTRES NATURALES	0.00	0.00	0.00	0.00
41008	GOBIERNO DEL ESTADO (PROGRAMA ESTATAL DE	0.00	0.00	0.00	0.00
41009	PROGRAMA NUEVO LEON DECIDIMOS TODOS	0.00	0.00	0.00	0.00
41010	PROGRAMA ILUMINACION TOTAL	0.00	0.00	0.00	0.00
41011	PROGRAMA FIRCO	0.00	0.00	0.00	0.00

H. AYUNTAMIENTO DE GALEANA, N.L.  
 Detalle de Ingresos Municipales  
 POR EL PERIODO: 01/10/2020 AL 31/12/2020

df

CUENTA	DESCRIPCION	PERIODO	%	ACUMULADO	%
41012	PROGRAMA OBRAS POR CONDUCTO A MPIO.	0.00	0.00	0.00	0.00
41013	PROGRAMA FONAHPO TU CASA	0.00	0.00	0.00	0.00
41014	PROGRAMA ALIANZA CONTIGO	0.00	0.00	0.00	0.00
41015	PROGRAMA SEDES 04	0.00	0.00	0.00	0.00
41016	PROYECTOS DE INVERSION RURAL	0.00	0.00	0.00	0.00
41017	PROGRAMA TELEAULA	0.00	0.00	0.00	0.00
41018	REHABILITACION Y MTTTO. UNIDAD DEPORTIVA	0.00	0.00	0.00	0.00
41019	FIDEICOMISO PARA EL SUR	0.00	0.00	0.00	0.00
41020	PROGRAMA PISO Y TECHO DIGNO	0.00	0.00	0.00	0.00
41021	PET (EMILY) 2005	0.00	0.00	0.00	0.00
41022	PROG. EN EL SUR AGUA PARA TODOS	0.00	0.00	0.00	0.00
41023	FONDO DE DESARROLLO MUNICIPAL	1,870,640.81	2.62	10,597,300.05	3.53
41024	APORTACION DE GOBIERNO	0.00	0.00	0.00	0.00
41025	PROG. DE REHAB. DE D.I.F. MPAL	0.00	0.00	0.00	0.00
41026	INSTITUTO ESTATAL DEL LA JUVENTUD	0.00	0.00	0.00	0.00
41027	FIDEICOMISO VIDA SILVESTRE	0.00	0.00	0.00	0.00
41028	PROGRAMA DESASOLVE DE PRESAS	0.00	0.00	0.00	0.00
41029	DIF MUNICIPAL ADQ. DE VEHICULO	0.00	0.00	0.00	0.00
41030	CONSEJO DE DESARROLLO SOCIAL	0.00	0.00	0.00	0.00
41031	FONDO DE ULTRACRECIMIENTO	0.00	0.00	0.00	0.00
41032	PROGRAMA TELEAULA 2007	0.00	0.00	0.00	0.00
41033	PROGRAMA SINACATRI	0.00	0.00	0.00	0.00
41034	PROGRAMA PROYECTOS PRODUCTIVOS	0.00	0.00	0.00	0.00
41035	APORTACION DE PROVEDORES Y CONTRATISTAS	0.00	0.00	0.00	0.00
41036	APOYO PARA EL PROBLEMA DE SEQUIA EN EL MUNICIPIO	0.00	0.00	0.00	0.00
41037	PROGRAMAS CORPORACION DESARROLLO	0.00	0.00	0.00	0.00
41038	PROGRAMA PARA ADQUISICION DE ROLLOS DE ALAMBRE	0.00	0.00	2,055.00	0.00
41039	MICROREGIONES	0.00	0.00	0.00	0.00
41040	FONDO DE INFRAESTRUCTURA SOCIAL ESTATAL	0.00	0.00	0.00	0.00
41041	PROGRAMA DE ZONAS PRIORITARIAS	0.00	0.00	0.00	0.00
41042	PROGRAMA ACTIVOS PRODUCTIVOS 2010	0.00	0.00	0.00	0.00
41043	FONDO DE PAVIMENTACION A MUNICIPIOS	0.00	0.00	0.00	0.00
41044	PROGRAMA 3 X 1	0.00	0.00	0.00	0.00
41045	FONDO DE INFRAESTRUCTURA SOCIAL ESTATAL	0.00	0.00	0.00	0.00
41046	PROG. PREVENCION Y COMBATE DE INCENDIOS	100,072.93	0.14	325,427.12	0.11
41047	PROGRAMA FOPEDEP	0.00	0.00	0.00	0.00
41048	PROGRAMA FIDEM	0.00	0.00	0.00	0.00
41049	PROGRAMA VIVIENDA DIGNA	0.00	0.00	0.00	0.00
41050	EMPLEO TEMPORAL/DESARROLLO ECONOMICO	0.00	0.00	0.00	0.00

H. AYUNTAMIENTO DE GALEANA, N.L.  
 Detalle de Ingresos Municipales  
 POR EL PERIODO: 01/10/2020 AL 31/12/2020

*df*

*[Handwritten mark]*

*[Handwritten mark]*

*[Handwritten mark]*

*ve*

*[Handwritten mark]*

*[Handwritten mark]*

*[Handwritten mark]*

CUENTA	DESCRIPCION	PERIODO	%	ACUMULADO	%
41051	REHAB VIVIENDA PERSONAS ESCASOS RECURSOS	0.00	0.00	0.00	0.00
41052	PROSSAPYS	0.00	0.00	0.00	0.00
41053	SEDATU	0.00	0.00	0.00	0.00
41054	FORTALECE	0.00	0.00	0.00	0.00
41055	PROGRAMA INFRAESTRUCTURA VERTIENTE VIVIENDA	0.00	0.00	0.00	0.00
41056	PROGRAMAS REGIONALES 2016	0.00	0.00	0.00	0.00
41057	FORTALECIMIENTO FINANCIERO 2016	0.00	0.00	0.00	0.00
41058	PROG. DES. REGIONAL (FONDO MINFRO 2016)	0.00	0.00	0.00	0.00
41059	PRO-AGUA 2016	0.00	0.00	0.00	0.00
41060	FONDO DE SEGURIDAD MUNICIPAL	2,888,563.73	4.04	13,481,617.13	4.49
41061	PROYECTOS DE INFRAESTRUCTURA MUNICIPAL	1,475,894.07	2.06	4,303,910.49	1.43
	SUMA:	6,335,171.54	8.86	28,710,309.79	9.57
****	CONTRIBUCION DE VECINOS				
41101	CONTRIBUCION DE VECINOS	0.00	0.00	0.00	0.00
	SUMA:	0.00	0.00	0.00	0.00
****	FINANCIAMIENTO				
41201	BANCOS	0.00	0.00	0.00	0.00
41202	BANOBRA	0.00	0.00	0.00	0.00
41203	ARRENDAMIENTO FINANCIERO	0.00	0.00	0.00	0.00
41204	PRESTAMOS DE GOBIERNO DEL ESTADO	0.00	0.00	0.00	0.00
	SUMA:	0.00	0.00	0.00	0.00
****	OTROS				
41301	OTROS	3,207,967.79	4.49	11,506,379.10	3.83
	SUMA:	3,207,967.79	4.49	11,506,379.10	3.83
	TOTAL GENERAL:	71,496,776.21	100.00	300,151,782.75	100.00

*[Handwritten signatures]*

H. AYUNTAMIENTO DE GALEANA, N.L.  
 Detalle de Egresos Municipales  
 POR EL PERIODO: 01/10/2020 AL 31/12/2020

EP  
 AS

CUENTA	DESCRIPCION	PERIODO	%	ACUMULADO	%
****	ADMINISTRACION PUBLICA				
50101	ADMINISTRACION DE LA FUNCION PUBLICA	29,465,679.32	25.75	78,236,490.37	24.70
50102	GASTOS DE LA FUNCION	320,143.26	0.28	858,298.55	0.27
50103	GASTOS ADMINISTRATIVOS	3,541,011.11	3.09	10,984,192.54	3.47
	SUMA:	33,326,833.69	29.12	90,078,981.46	28.44

AS

****	SERVICIOS COMUNITARIOS				
50201	ALUMBRADO PUBLICO	416,526.95	0.36	2,311,263.11	0.73
50202	LIMPIA MUNICIPAL	418,730.00	0.30	1,213,519.72	0.38
50203	MANTENIMIENTO DE VIAS PUBLICAS	424,616.05	0.37	1,963,129.68	0.62
50204	PARQUES, JARDINES Y PLAZAS	12,569.76	0.01	903,951.15	0.29
50205	PANTEONES MUNICIPALES	16,866.40	0.01	18,374.40	0.01
	SUMA:	1,287,309.16	1.12	6,410,238.06	2.02

AS

****	DESARROLLO SOCIAL				
50301	EDUCACION	135,024.68	0.12	2,926,582.64	0.92
50302	CULTURA	778,096.14	0.68	2,840,253.54	0.90
50303	ASISTENCIA SOCIAL	10,495,583.18	9.17	35,321,126.50	11.15
50304	FOMENTO AL DEPORTE	121,263.50	0.11	372,615.99	0.12
50305	APORTACIONES A CENTROS ASISTENCIALES	150,000.76	0.13	153,955.76	0.05
50306	OTROS	0.00	0.00	0.00	0.00
	SUMA:	11,679,968.26	10.21	41,614,534.43	13.14

200

****	SEGURIDAD PUBLICA Y TRANSITO				
50401	SEGURIDAD PUBLICA	451,171.14	0.39	1,330,318.36	0.42
50402	TRANSITO	78,000.00	0.07	214,738.80	0.07
	SUMA:	529,171.14	0.46	1,545,057.16	0.49

AS

****	MANTENIMIENTO Y CONSERVACION DE ACTIVOS				
50501	CONSUMO DE COMBUSTIBLE	2,163,771.60	1.89	8,321,164.82	2.63
50502	EQUIPO DE TRANSPORTE	304,576.71	0.27	1,860,693.58	0.59
50503	EQUIPO DE COMPUTO	53,117.60	0.05	86,008.26	0.03

AS

AS



H. AYUNTAMIENTO DE GALEANA, N.L.  
 Detalle de Egresos Municipales  
 POR EL PERIODO: 01/10/2020 AL 31/12/2020

*[Handwritten signatures and initials]*

CUENTA	DESCRIPCION	PERIODO	%	ACUMULADO	%
50504	EDIFICIOS PUBLICOS	105,531.63	0.09	372,774.71	0.12
50505	EQUIPO DE OFICINA	-9,923.80	-0.01	42,398.00	0.01
50506	EQUIPO PESADO	0.00	0.00	0.00	0.00
50507	OTROS	40,909.14	0.04	78,501.66	0.02
SUMA:		2,657,982.88	2.32	10,761,541.03	3.40

\*\*\*\* ADQUISICIONES

50601	BIENES MUEBLES	1,484,959.39	1.30	3,371,752.67	1.06
50602	BIENES INMUEBLES	0.00	0.00	1,100,000.00	0.35
SUMA:		1,484,959.39	1.30	4,471,752.67	1.41

\*\*\*\* DESARROLLO URBANO Y ECOLOGIA

50701	OBRAS PUBLICAS DIRECTAS	8,208,648.85	7.17	19,033,764.70	6.01
50702	OBRAS POR COOPERACION	0.00	0.00	0.00	0.00
50703	OBRAS POR COOPARTICIPACION	0.00	0.00	0.00	0.00
50704	ECOLOGIA	0.00	0.00	0.00	0.00
50705	PROGRAMA ESTATAL DE INVERSION	0.00	0.00	0.00	0.00
SUMA:		8,208,648.85	7.17	19,033,764.70	6.01

\*\*\*\* FONDO DE INFRAESTRUCTURA SOCIAL MUNICIP.

50801	ESTIMULOS A LA EDUCACION BASICA	0.00	0.00	0.00	0.00
50802	DESARROLLO INSTITUCIONAL MUNICIPAL	0.00	0.00	0.00	0.00
50803	GASTOS INDIRECTOS	0.00	0.00	0.00	0.00
50804	OBRAS	31,947,452.59	27.91	70,789,569.92	22.35
SUMA:		31,947,452.59	27.91	70,789,569.92	22.35

\*\*\*\* FONDO DE FORTALECIMIENTO MUNICIPAL

50911	CREDITOS CON INSTITUCIONES FINANCIERAS	3,280.48	0.00	12,995.69	0.00
50912	PAGO DE OBLIGACIONES A TERCEROS	3,322,478.20	2.90	7,030,801.67	2.22
50921	POLICIA Y TRANSITO	2,601,511.99	2.27	12,598,810.88	3.98
50922	BOMBEROS	0.00	0.00	0.00	0.00
50923	PROTECCION CIVIL	0.00	0.00	0.00	0.00
50924	OBRAS	499,831.67	0.44	763,135.62	0.24

*[Handwritten signature]*

H. AYUNTAMIENTO DE GALEANA, N.L.  
Detalle de Egresos Municipales  
POR EL PERIODO: 01/10/2020 AL 31/12/2020

CUENTA	DESCRIPCION	PERIODO	%	ACUMULADO	%
50925	GASTOS GENERALES	7,189.84	0.01	7,189.84	0.00
	SUMA:	6,434,292.18	5.62	20,412,933.50	6.44
****	OBLIGACIONES FINANCIERAS				
51001	PAGO DE OBLIGACIONES	68,676.03	0.06	664,479.52	0.21
	SUMA:	68,676.03	0.06	664,479.52	0.21
****	OTROS				
	PROG. DE REHAB. Y MANTENIMIENTO DE ESCUELAS	0.00	0.00	0.00	0.00
51102	CREDITO A LA PALABRA	0.00	0.00	0.00	0.00
51103	PROGRAMA INTEGRAL P/ABATIR EL REZAGO EDUCATIVO	0.00	0.00	0.00	0.00
51104	PROGRAMA P/ABATIR EL REZAGO DE EDUC. INICIAL Y BAS	0.00	0.00	0.00	0.00
51105	APOYO A LA VIVIENDA	0.00	0.00	0.00	0.00
51106	GOBIERNO DEL ESTADO (PROG. EST. DE INV.)	0.00	0.00	0.00	0.00
51107	PROGRAMA FONDO DESASTRES NATURALES	0.00	0.00	0.00	0.00
51108	PROGRAMA COMPENSATORIO U.I.E.	0.00	0.00	0.00	0.00
51109	PROGRAMA NUEVO LEON DECIDIMOS TODOS	0.00	0.00	0.00	0.00
51110	PROGRAMA ILUMINACION TOTAL	0.00	0.00	0.00	0.00
51111	PROGRAMA JOVENES POR MEXICO	0.00	0.00	0.00	0.00
51112	PROGRAMAS ESTATALES POR DEMANDA	0.00	0.00	0.00	0.00
51113	PROGRAMA EMPLEO TEMPORAL EMERGENTE	0.00	0.00	0.00	0.00
51114	PROGRAMA REMANENTE POPOEM.	0.00	0.00	0.00	0.00
51115	PROGRAMA ALIANZA CONTIGO	0.00	0.00	0.00	0.00
51116	PROGRAMA TU CASA	0.00	0.00	0.00	0.00
51117	FONDO DE DESARROLLO MUNICIPAL	2,094,029.92	1.83	7,861,899.83	2.48
51118	PROGRAMA SINACATRI	0.00	0.00	0.00	0.00
51119	PROGRAMA DESASOLVE DE PRESAS	0.00	0.00	0.00	0.00
51120	INSTITUTO ESTATAL DE LA JUVENTUD	0.00	0.00	0.00	0.00
51121	PROYECTOS PRODUCTIVOS	0.00	0.00	0.00	0.00
51122	FONDO DE ULTRACRECIMIENTO	0.00	0.00	0.00	0.00
51123	BRIGADAS CONTRA INCENDIOS FORESTALES	0.00	0.00	0.00	0.00
51124	PROGRAMA ADQUISICION DE ROLLOS DE ALAMBRE	0.00	0.00	0.00	0.00
51125	PROGRAMA P/DESARROLLO ZONAS PRIORITARIAS	0.00	0.00	0.00	0.00
51126	MICROREGIONES	0.00	0.00	0.00	0.00
51127	FONDO DE INFRAESTRUCTURA SOCIAL ESTATAL	0.00	0.00	0.00	0.00
51128	FONDO DE PAVIMENTACION A MUNICIPIOS	0.00	0.00	0.00	0.00

H. AYUNTAMIENTO DE GALEANA, N.L.  
 Detalle de Egresos Municipales  
 POR EL PERIODO: 01/10/2020 AL 31/12/2020

*[Handwritten mark]*

CUENTA	DESCRIPCION	PERIODO	%	ACUMULADO	%
51129	INSTITUTO MPAL. DE LAS MUJERES	0.00	0.00	0.00	0.00
51130	PROGRAMA EMPLEO TEMPORAL	0.00	0.00	0.00	0.00
51131	FID BANORTE 743830	0.00	0.00	0.00	0.00
51132	PROYECTO BRIGADAS RURALES P/PREVENCIÓN	0.00	0.00	198,399.50	0.06
51133	FOPENEP	0.00	0.00	0.00	0.00
51134	FIDEM	0.00	0.00	0.00	0.00
51135	PROGRAMA VIVIENDA DIGNA	0.00	0.00	0.00	0.00
51136	PROSSAPYS	0.00	0.00	0.00	0.00
51137	FONDO DE CONTINGENCIAS	0.00	0.00	0.00	0.00
51138	FOPADEM	0.00	0.00	0.00	0.00
51139	FOMENTO A LA URBANIZACION RURAL	0.00	0.00	0.00	0.00
51140	PROGRAMA NACIONAL DE DESARROLLO CULTURAL MPAL.	0.00	0.00	0.00	0.00
51141	FORTALECE	0.00	0.00	0.00	0.00
51142	PROGRAMA INFRAESTRUCTURA VERTIENTE VIVIENDA	0.00	0.00	0.00	0.00
51143	FORTALECIMIENTO FINANCIERO PAVIMENTACION	0.00	0.00	0.00	0.00
51144	PRO AGUA 2016	0.00	0.00	0.00	0.00
51145	FONDO MINERO 2016	0.00	0.00	0.00	0.00
51146	FONDO DE PROGRAMAS REGIONALES	0.00	0.00	0.00	0.00
51147	PROGRAMA DE SANIDAD FORESTAL	0.00	0.00	0.00	0.00
51148	FONDO DE SEGURIDAD MUNICIPAL	14,692,037.99	12.84	32,084,628.38	10.13
51149	FONDO DE INFRAESTRUCTURA MUNICIPAL	0.00	0.00	1,905,396.18	0.60
51150	FONDOS DESCENTRALIZADOS 1	34,364.43	0.03	86,803.11	0.03
51151	FONDOS DESCENTRALIZADOS ESPECIFICOS 2	0.00	0.00	8,827,513.08	2.79
	SUMA:	16,820,432.34	14.70	50,964,640.08	16.09
	TOTAL GENERAL:	114,445,726.51	100.00	316,747,492.53	100.00

*[Handwritten mark]*

*[Handwritten mark]*

*[Handwritten mark]*

*[Handwritten mark]*

*[Handwritten mark]*

*[Handwritten mark]*

*[Handwritten mark]*

*[Handwritten mark]*

*[Handwritten mark]*