

H. AYUNTAMIENTO DE GALEANA, N.L.  
Detalle de Ingresos Municipales  
POR EL PERIODO: 01/04/2020 AL 30/06/2020

CUENTA	DESCRIPCION	PERIODO	%	ACUMULADO	%
40402	ARRÉNDAMIENTO O EXPLOTACION DE BIENES MUEBLES E	0.00	0.00	0.00	0.00
40403	CREDITOS A FAVOR DEL MUNICIPIO	0.00	0.00	0.00	0.00
40404	ESTABLECIMIENTOS O EMPRESAS QUE DEPENDAN DEL	0.00	0.00	0.00	0.00
40405	VENTA DE BIENES MOSTRENCOS	0.00	0.00	0.00	0.00
40406	VENTA DE OBJETOS RECOGIDOS POR LOS DEPTOS. DE LA	0.00	0.00	0.00	0.00
40407	DEPOSITO DE ESCOMBROS Y DESECHOS VEGETALES	0.00	0.00	0.00	0.00
40408	VENTA DE IMPRESOS, FORMATOS Y PAPEL ESPECIAL	0.00	0.00	0.00	0.00
40409	INTERESES	0.00	0.00	0.00	0.00
40410	EVENTOS MUNICIPALES	0.00	0.00	0.00	0.00
40411	DIVERSOS	30.00	0.00	182.00	0.00
SUMA:		36.00	0.00	182.00	0.00

## \*\*\*\* APROVECHAMIENTOS

40501	MULTAS	1,069,393.10	1.47	1,116,138.10	0.71
40502	DONATIVOS	245,298.98	0.34	245,298.98	0.16
40503	SUBSIDIOS	0.00	0.00	0.00	0.00
40504	CAUCIONES CUYA PERDIDA SE DECLARE A FAVOR DEL	0.00	0.00	0.00	0.00
40505	INDEMNIZACIONES	3,300.00	0.00	3,300.00	0.00
40506	DIVERSOS	0.00	0.00	0.00	0.00
40507	RECARGOS Y ACCESORIOS	0.00	0.00	0.00	0.00
SUMA:		1,317,992.08	1.81	1,364,737.08	0.87

## \*\* PARTICIPACIONES

40601	FONDO GENERAL DE PARTICIPACIONES	24,497,510.06	33.68	50,407,512.11	32.05
40602	FONDO NACIONAL DE FOMENTO MUNICIPAL	4,508,330.95	6.20	10,180,893.17	6.47
40603	FONDO PARA REORDENAMIENTO DEL COMERCIO URBANO	0.00	0.00	0.00	0.00
40604	TENENCIA	52,787.13	0.07	252,579.55	0.16
40605	CONTROL VEHICULAR	0.00	0.00	0.00	0.00
40606	IMPUESTO SOBRE AUTOMOVILES NUEVOS	709,041.47	0.97	1,722,638.23	1.10
40607	IMPUESTO ESPECIAL SOBRE PRODUCCION Y SERVICIOS	631,956.48	0.87	1,618,528.34	1.03
40608	PARTICIPACIONES POR APLICAR	0.00	0.00	0.00	0.00
40609	DIVERSOS	0.00	0.00	0.00	0.00
40610	FONDO DE FISCALIZACION	1,736,001.08	2.39	2,876,249.42	1.83
40611	RECAUDACION DE VENTA FINAL DE GASOLINA Y DIESEL	522,870.02	0.72	1,106,422.88	0.70
40612	0.6 CUOTAS POR DERECHO DE CONTROL VEHICULAR	8,913.89	0.01	174,619.97	0.11
40613	FONDO ESTABILIZACION INGRESOS ENTIDADES	0.00	0.00	0.00	0.00

H. AYUNTAMIENTO DE GALEANA, N.L.  
 Detalle de Ingresos Municipales  
 POR EL PERIODO: 01/04/2020 AL 30/06/2020

EP

CUENTA	DESCRIPCION	PERIODO	%	ACUMULADO	%
40614	DERECHOS DE ALCOHOLES	0.00	0.00	0.00	0.00
	SUMA:	32,667,411.08	44.91	68,339,443.67	43.45
****	FONDO DE INFRAESTRUCTURA SOCIAL				
40701	APORTACION FEDERAL	13,719,720.90	18.86	27,439,441.80	17.45
40702	APORTACION DEL ESTADO	0.00	0.00	0.00	0.00
40703	APORTACION DE VECINOS	0.00	0.00	0.00	0.00
40704	INTERESES	8,615.05	0.01	28,034.01	0.02
	SUMA:	13,728,335.95	18.87	27,467,475.81	17.46
****	FONDO PARA EL FORTALECIMIENTO MUNICIPAL				
40801	APORTACION FEDERAL	7,339,082.22	10.09	14,678,164.44	9.33
40802	APORTACION DEL ESTADO	0.00	0.00	0.00	0.00
40803	APORTACION DE VECINOS	0.00	0.00	0.00	0.00
40804	INTERESES	3,022.67	0.00	3,768.95	0.00
	SUMA:	7,342,104.89	10.09	14,681,933.39	9.33
****	FONDO DESCENTRALIZADO				
40901	FONDO DESCENTRALIZADO	5,920,197.37	8.14	21,151,397.91	13.45
	SUMA:	5,920,197.37	8.14	21,151,397.91	13.45
****	OTRAS APORTACIONES				
41001	PROGRAMA DE REHABILITACION Y MANTENIMIENTO DE	0.00	0.00	0.00	0.00
41002	CREDITO A LA PALABRA	0.00	0.00	0.00	0.00
41003	PROGRAMA INTEGRAL PARA ABATIR EL REZAGO	0.00	0.00	0.00	0.00
41004	PROGRAMA PARA ABATIR EL REZAGO DE EDUC. INICIAL Y	0.00	0.00	0.00	0.00
41005	APOYO A LA VIVIENDA	0.00	0.00	0.00	0.00
41006	PROGRAMA DE UNIDAD DE INTEGRACION EDUCATIVA	0.00	0.00	0.00	0.00
41007	PROGRAMA FONDO DESASTRES NATURALES	0.00	0.00	0.00	0.00
41008	GOBIERNO DEL ESTADO (PROGRAMA ESTATAL DE	0.00	0.00	0.00	0.00
41009	PROGRAMA NUEVO LEON DECIDIMOS TODOS	0.00	0.00	0.00	0.00
41010	PROGRAMA ILUMINACION TOTAL	0.00	0.00	0.00	0.00
41011	PROGRAMA FIRCO	0.00	0.00	0.00	0.00

*[Handwritten signature]*

*[Handwritten signature]*

*[Handwritten signature]*

A

*[Handwritten signature]*

*[Handwritten signature]*

*[Handwritten signature]*

*[Handwritten signature]*

H. AYUNTAMIENTO DE GALEANA, N.L.  
 Detalle de Ingresos Municipales  
 POR EL PERIODO: 01/04/2020 AL 30/06/2020

CUENTA	DESCRIPCION	PERIODO	%	ACUMULADO	%
41012	PROGRAMA OBRAS POR CONDUCTO A MPIO.	0.00	0.00	0.00	0.00
41013	PROGRAMA FONAHPO TU CASA	0.00	0.00	0.00	0.00
41014	PROGRAMA ALIANZA CONTIGO	0.00	0.00	0.00	0.00
41015	PROGRAMA SEDES 04	0.00	0.00	0.00	0.00
41016	PROYECTOS DE INVERSION RURAL	0.00	0.00	0.00	0.00
41017	PROGRAMA TELEAULA	0.00	0.00	0.00	0.00
41018	REHABILITACION Y MTTO. UNIDAD DEPORTIVA	0.00	0.00	0.00	0.00
41019	FIDEICOMISO PARA EL SUR	0.00	0.00	0.00	0.00
41020	PROGRAMA PISO Y TECHO DIGNO	0.00	0.00	0.00	0.00
41021	PEI (EMILY) 2005	0.00	0.00	0.00	0.00
41022	PROG. EN EL SUR AGUA PARA TODOS	0.00	0.00	0.00	0.00
41023	FONDO DE DESARROLLO MUNICIPAL	6,232,768.97	8.57	6,233,295.74	3.96
41024	APORTACION DE GOBIERNO	0.00	0.00	0.00	0.00
41025	PROG. DE REHAB. DE D.I.F. MPAL	0.00	0.00	0.00	0.00
41020	INSTITUTO ESTATAL DEL LA JUVENTUD	0.00	0.00	0.00	0.00
41027	FIDEICOMISO VIDA SILVESTRE	0.00	0.00	0.00	0.00
41028	PROGRAMA DESASOLVE DE PRESAS	0.00	0.00	0.00	0.00
41029	DIF MUNICIPAL ADO DE VEHICULO	0.00	0.00	0.00	0.00
41030	CONSEJO DE DESARROLLO SOCIAL	0.00	0.00	0.00	0.00
41031	FONDO DE ULTRACRECIMIENTO	0.00	0.00	0.00	0.00
41032	PROGRAMA TFI FAJIA 2007	0.00	0.00	0.00	0.00
41033	PROGRAMA SINACATRI	0.00	0.00	0.00	0.00
41034	PROGRAMA PROYECTOS PRODUCTIVOS	0.00	0.00	0.00	0.00
41035	APORTACION DE PROVEDORES Y CONTRATISTAS	0.00	0.00	0.00	0.00
41036	APOYO PARA EL PROBLEMA DE SEQUIA EN EL MUNICIPIO	0.00	0.00	0.00	0.00
41037	PROGRAMAS CORPORACION DESARROLLO	0.00	0.00	0.00	0.00
41038	PROGRAMA PARA ADQUISICION DE ROLLOS DE ALAMBRE	580.00	0.00	2,055.00	0.00
41039	MICROREGIONES	0.00	0.00	0.00	0.00
41040	FONDO DE INFRAESTRUCTURA SOCIAL ESTATAL	0.00	0.00	0.00	0.00
41041	PROGRAMA DE ZONAS PRIORITARIAS	0.00	0.00	0.00	0.00
41042	PROGRAMA ACTIVOS PRODUCTIVOS 2010	0.00	0.00	0.00	0.00
41043	FONDO DE PAVIMENTACION A MUNICIPIOS	0.00	0.00	0.00	0.00
41044	PROGRAMA 3 X 1	0.00	0.00	0.00	0.00
41045	FONDO DE INFRAESTRUCTURA SOCIAL ESTATAL	0.00	0.00	0.00	0.00
41046	PROG. PREVENCIÓN Y COMBATE DE INCENDIOS	150,095.93	0.21	225,181.06	0.14
41047	PROGRAMA FOPEDP	0.00	0.00	0.00	0.00
41048	PROGRAMA FIDEM	0.00	0.00	0.00	0.00
41049	PROGRAMA VIVIENDA DIGNA	0.00	0.00	0.00	0.00
41050	EMPLEO TEMPORAL/DESARROLLO ECONOMICO	0.00	0.00	0.00	0.00

H. AYUNTAMIENTO DE GALEANA, N.L.  
 Detalle de Ingresos Municipales  
 POR EL PERIODO: 01/04/2020 AL 30/06/2020

*dz*

CUENTA	DESCRIPCION	PERIODO	%	ACUMULADO	%
41051	REHAB VIVIENDA PERSONAS ESCASOS RECURSOS	0.00	0.00	0.00	0.00
41052	PROSSAPYS	0.00	0.00	0.00	0.00
41053	SEDATU	0.00	0.00	0.00	0.00
41054	FORTALECE	0.00	0.00	0.00	0.00
41055	PROGRAMA INFRAESTRUCTURA VERTIENTE VIVIENDA	0.00	0.00	0.00	0.00
41056	PROGRAMAS REGIONALES 2016	0.00	0.00	0.00	0.00
41057	FORTALECIMIENTO FINANCIERO 2016	0.00	0.00	0.00	0.00
41058	PROG. DES. REGIONAL (FONDO MINERO 2016)	0.00	0.00	0.00	0.00
41059	PRO-AGUA 2016	0.00	0.00	0.00	0.00
41080	FONDO DL SEGURIDAD MUNICIPAL	2,530,604.96	3.49	7,079,511.94	5.01
41061	PROYECTOS DE INFRAESTRUCTURA MUNICIPAL	0.00	0.00	1,844,097.61	1.17
SUMA:		8,922,049.86	12.27	16,184,141.35	10.29
**** CONTRIBUCION DE VECINOS					
41101	CONTRIBUCION DE VECINOS	0.00	0.00	0.00	0.00
SUMA:		0.00	0.00	0.00	0.00
**** FINANCIAMIENTO					
41201	BANCOS	0.00	0.00	0.00	0.00
41202	BANOBRAS	0.00	0.00	0.00	0.00
41203	ARRENDAMIENTO FINANCIERO	0.00	0.00	0.00	0.00
41204	PRESTAMOS DE GOBIERNO DEL ESTADO	0.00	0.00	0.00	0.00
SUMA:		0.00	0.00	0.00	0.00
**** OTROS					
41301	OTROS	1,618,532.47	2.23	5,439,897.50	3.46
SUMA:		1,618,532.47	2.23	5,439,897.50	3.46
TOTAL GENERAL:		72,741,613.62	100.00	157,284,648.82	100.00

*B*

*F*

*A*

*A*

*uc*

*J*

*x*

*[Signature]*

*[Signature]*

H. AYUNTAMIENTO DE GALEANA, N.L.  
 Detalle de Egresos Municipales  
 POR EL PERIODO: 01/04/2020 AL 30/06/2020

CUENTA	DESCRIPCION	PERIODO	%	ACUMULADO	%
****	ADMINISTRACION PUBLICA				
50101	ADMINISTRACION DE LA FUNCION PUBLICA	13,684,019.40	23.96	32,612,299.50	22.40
50102	GASTOS DE LA FUNCION	199,996.73	0.35	449,711.41	0.31
50103	GASTOS ADMINISTRATIVOS	3,108,423.21	5.44	5,373,544.73	3.69
	SUMA:	16,992,439.34	29.75	38,435,555.64	26.40
****	SERVICIOS COMUNITARIOS				
50201	ALUMBRADO PUBLICO	84,808.32	0.15	1,876,946.96	1.29
50202	LIMPIA MUNICIPAL	9,558.40	0.02	28,038.00	0.02
50203	MANTENIMIENTO DE VIAS PUBLICAS	265,704.51	0.47	450,920.94	0.31
50204	PARQUES, JARDINES Y PLAZAS	123,272.04	0.22	718,043.75	0.49
50205	PANTEONES MUNICIPALES	1,508.00	0.00	1,508.00	0.00
	SUMA:	484,851.27	0.85	3,075,457.65	2.11
****	DESARROLLO SOCIAL				
50301	EDUCACION	451,939.90	0.79	1,039,094.71	0.71
50302	CULTURA	539,463.74	0.94	1,900,358.28	1.31
50303	ASISTENCIA SOCIAL	8,960,341.92	15.69	15,855,638.51	10.89
50304	FOMENTO AL DEPORTE	25,298.08	0.04	255,852.49	0.18
50305	APORTACIONES A CENTROS ASISTENCIALES	0.00	0.00	3,955.00	0.00
50306	OTROS	0.00	0.00	0.00	0.00
	SUMA:	9,977,043.64	17.47	19,054,898.99	13.09
****	SEGURIDAD PUBLICA Y TRANSITO				
50401	SEGURIDAD PUBLICA	370,836.46	0.65	791,851.22	0.54
50402	TRANSITO	77,040.00	0.13	118,738.80	0.08
	SUMA:	447,876.46	0.78	910,590.02	0.63
****	MANTENIMIENTO Y CONSERVACION DE ACTIVOS				
50501	CONSUMO DE COMBUSTIBLE	2,132,183.43	3.73	4,384,069.50	3.01
50502	EQUIPO DE TRANSPORTE	471,673.99	0.83	1,023,348.98	0.70
50503	EQUIPO DE COMPUTO	6,610.84	0.01	25,088.48	0.02

H. AYUNTAMIENTO DE GALEANA, N.L.  
 Detalle de Egresos Municipales  
 POR EL PERIODO: 01/04/2020 AL 30/06/2020

CUENTA	DESCRIPCION	PERIODO	%	ACUMULADO	%
50504	EDIFICIOS PUBLICOS	73,959.30	0.13	188,072.25	0.13
50505	EQUIPO DE OFICINA	14,674.00	0.03	40,948.00	0.03
50506	EQUIPO PESADO	0.00	0.00	0.00	0.00
50507	OTROS	5,849.88	0.01	34,269.12	0.02
SUMA:		2,704,951.44	4.74	5,695,796.33	3.91
**** ADQUISICIONES					
50601	BIENES MUEBLES	1,214,271.79	2.13	1,957,363.15	1.34
50602	BIENES INMUEBLES	0.00	0.00	1,100,000.00	0.76
SUMA:		1,214,271.79	2.13	3,057,363.15	2.10
**** DESARROLLO URBANO Y ECOLOGIA					
50701	OBRAS PUBLICAS DIRECTAS	5,335,177.61	9.34	9,420,388.69	6.47
50702	OBRAS POR COOPERACION	0.00	0.00	0.00	0.00
50703	OBRAS POR COOPARTICIPACION	0.00	0.00	0.00	0.00
50704	ECOLOGIA	0.00	0.00	0.00	0.00
50705	PROGRAMA ESTATAL DE INVERSION	0.00	0.00	0.00	0.00
SUMA:		5,335,177.61	9.34	9,420,388.69	6.47
**** FONDO DE INFRAESTRUCTURA SOCIAL MUNICIPAL.					
50801	ESTIMULOS A LA EDUCACION BASICA	0.00	0.00	0.00	0.00
50802	DESARROLLO INSTITUCIONAL MUNICIPAL	0.00	0.00	0.00	0.00
50803	GASTOS INDIRECTOS	0.00	0.00	0.00	0.00
50804	OBRAS	8,557,498.23	14.98	31,205,467.43	21.43
SUMA:		8,557,498.23	14.98	31,205,467.43	21.43
**** FONDO DE FORTALECIMIENTO MUNICIPAL					
50911	CREDITOS CON INSTITUCIONES FINANCIERAS	4,271.12	0.01	5,112.49	0.00
50912	PAGO DE OBLIGACIONES A TERCEROS	257,699.00	0.45	3,708,323.47	2.55
50921	POLICIA Y TRANSITO	4,755,568.31	8.33	5,618,825.86	3.86
50922	BOMBEROS	0.00	0.00	0.00	0.00
50923	PROTECCION CIVIL	0.00	0.00	0.00	0.00
50924	OBRAS	0.00	0.00	0.00	0.00

H. AYUNTAMIENTO DE GALEANA, N.L.  
 Detalle de Egresos Municipales  
 POR EL PERIODO: 01/04/2020 AL 30/06/2020

*Handwritten marks and initials at the top right of the page.*

CUENTA	DESCRIPCION	PERIODO	%	ACUMULADO	%
	SUMA:	5,017,538.43	8.79	9,332,261.82	6.41
****	OBLIGACIONES FINANCIERAS				
51001	PAGO DE OBLIGACIONES	144,912.37	0.25	285,110.80	0.20
	SUMA:	144,912.37	0.25	285,110.80	0.20
****	OTROS				
51101	PROG. DE REHAB. Y MANTENIMIENTO DE ESCUELAS	0.00	0.00	0.00	0.00
51102	CREDITO A LA PALABRA	0.00	0.00	0.00	0.00
51103	PROGRAMA INTEGRAL P/ABATIR EL REZAGO EDUCATIVO	0.00	0.00	0.00	0.00
51104	PROGRAMA P/ABATIR EL REZAGO DE EDUC. INICIAL Y BAS	0.00	0.00	0.00	0.00
51105	APOYO A LA VIVIENDA	0.00	0.00	0.00	0.00
51106	GOBIERNO DEL ESTADO (PROG. EST. DE INV.).	0.00	0.00	0.00	0.00
51107	PROGRAMA FONDO DESASTRES NATURALES	0.00	0.00	0.00	0.00
51108	PROGRAMA COMPENSATORIO U.I.E.	0.00	0.00	0.00	0.00
51109	PROGRAMA NUEVO LEON DECIDIMOS TODOS	0.00	0.00	0.00	0.00
51110	PROGRAMA ILUMINACION TOTAL	0.00	0.00	0.00	0.00
51111	PROGRAMA JOVENES POR MEXICO	0.00	0.00	0.00	0.00
51112	PROGRAMAS ESTATALES POR DEMANDA	0.00	0.00	0.00	0.00
51113	PROGRAMA EMPLEO TEMPORAL EMERGENTE	0.00	0.00	0.00	0.00
51114	PROGRAMA REMANENTE POPOEM.	0.00	0.00	0.00	0.00
51115	PROGRAMA ALIANZA CONTIGO	0.00	0.00	0.00	0.00
51116	PROGRAMA TU CASA	0.00	0.00	0.00	0.00
51117	FONDO DE DESARROLLO MUNICIPAL	1,170,741.45	2.05	5,128,392.54	3.52
51118	PROGRAMA SINACATRI	0.00	0.00	0.00	0.00
51119	PROGRAMA DESASOLVE DE PRESAS	0.00	0.00	0.00	0.00
51120	INSTITUTO ESTATAL DE LA JUVENTUD	0.00	0.00	0.00	0.00
51121	PROYECTOS PRODUCTIVOS	0.00	0.00	0.00	0.00
51122	FONDO DE ULTRACRECIMIENTO	0.00	0.00	0.00	0.00
51123	BRIGADAS CONTRA INCENDIOS FORESTALES	0.00	0.00	0.00	0.00
51124	PROGRAMA ADQUISICION DE ROLLOS DE ALAMBRE	0.00	0.00	0.00	0.00
51125	PROGRAMA P/DESARROLLO ZONAS PRIORITARIAS	0.00	0.00	0.00	0.00
51126	MICROREGIONES	0.00	0.00	0.00	0.00
51127	FONDO DE INFRAESTRUCTURA SOCIAL ESTATAL	0.00	0.00	0.00	0.00
51128	FONDO DE PAVIMENTACION A MUNICIPIOS	0.00	0.00	0.00	0.00
51129	INSTITUTO MPAL. DE LAS MUJERES	0.00	0.00	0.00	0.00

*Handwritten mark resembling a large 'X' or signature.*

*Handwritten mark resembling a large 'X'.*

*Handwritten mark resembling the letters 've'.*

*Handwritten signature or mark.*

*Handwritten mark resembling a signature.*

*Handwritten signature or mark.*

*Handwritten signature or mark.*

H. AYUNTAMIENTO DE GALEANA, N.L.  
 Detalle de Egresos Municipales  
 POR EL PERIODO: 01/04/2020 AL 30/06/2020

CUENTA	DESCRIPCION	PERIODO	%	ACUMULADO	%
51130	PROGRAMA EMPLEO TEMPORAL	0.00	0.00	0.00	0.00
51131	FID BANORTE 743830	0.00	0.00	0.00	0.00
51132	PROYECTO BRIGADAS RURALES P/PREVENCIÓN	130,598.30	0.23	130,598.30	0.09
51133	FOPENEP	0.00	0.00	0.00	0.00
51134	FIDEM	0.00	0.00	0.00	0.00
51135	PROGRAMA VIVIENDA DIGNA	0.00	0.00	0.00	0.00
51136	PROSSAPYS	0.00	0.00	0.00	0.00
51137	FONDO DE CONTINGENCIAS	0.00	0.00	0.00	0.00
51138	FOPADEM	0.00	0.00	0.00	0.00
51139	FOMENTO A LA URBANIZACIÓN RURAL	0.00	0.00	0.00	0.00
51140	PROGRAMA NACIONAL DE DESARROLLO CULTURAL MPAL.	0.00	0.00	0.00	0.00
51141	FORTALECE	0.00	0.00	0.00	0.00
51142	PROGRAMA INFRAESTRUCTURA VERTIENTE VIVIENDA	0.00	0.00	0.00	0.00
51143	FORTALECIMIENTO FINANCIERO PAVIMENTACION	0.00	0.00	0.00	0.00
51144	PRO AGUA 2016	0.00	0.00	0.00	0.00
51145	FONDO MINERO 2016	0.00	0.00	0.00	0.00
51146	FONDO DE PROGRAMAS REGIONALES	0.00	0.00	0.00	0.00
51147	PROGRAMA DE SANIDAD FORFSTAI	0.00	0.00	0.00	0.00
51148	FONDO DE SEGURIDAD MUNICIPAL	4,031,913.61	7.06	10,008,593.82	6.87
51149	FONDO DE INFRAESTRUCTURA MUNICIPAL	0.00	0.00	968,921.08	0.67
51150	FONDOS DESCENTRALIZADOS 1	52,438.68	0.09	52,438.68	0.04
51151	FONDOS DESCENTRALIZADOS ESPECIFICOS 2	651,271.17	1.19	6,027,513.00	0.00
SUMA:		6,236,966.51	10.92	25,116,457.50	17.25
TOTAL GENERAL		57,113,327.09	100.00	145,589,348.02	100.00



Fecha: 17/07/2020

H. AYUNTAMIENTO DE GALEANA, N.L.  
 TESORERÍA MUNICIPAL  
 DETALLE DE LA DISPONIBILIDAD AL 30/06/2020

ACTIVO		
CAJAS RECAUDACIONES		0.00
FONDO FIJO		
FONDO PARA GASTOS MENORES		0.00
FONDO PARA PRESTAMOS		0.00
FONDO PARA CAJAS		0.00
TOTAL FONDO FIJO		0.00
BANCOS		
RECURSOS PROPIOS	42,466,423.87	
FONDO DE INFRAESTRUCTURA SOCIAL MUNIC.	37,606,109.01	
FONDO DE FORTALECIMIENTO MUNICIPAL	6,224,998.80	
CREDITO A LA PALABRA	0.00	
PROGRAMAS GOBIERNO DEL ESTADO	24,038,396.79	
TOTAL BANCOS	110,335,928.47	
INVERSIONES		
RECURSOS PROPIOS		0.00
FONDO DE INFRAESTRUCTURA SOCIAL MUNIC.		0.00
FONDO DE FORTALECIMIENTO MUNICIPAL		0.00
TOTAL INVERSIONES		0.00
CUENTAS POR COBRAR		
DEUDORES DIVERSOS	1,073,910.70	
GASTOS POR COMPROBAR		0.00
DOCUMENTOS POR COBRAR		0.00
OTRAS CUENTAS POR COBRAR	335,310.10	
TOTAL CUENTAS POR COBRAR	1,409,220.80	
DEPOSITOS EN GARANTIA		
ARRENDAMIENTO		0.00
GASOLINA		0.00
FIANZAS		0.00
TOTAL DEPOSITOS EN GARANTIA		0.00
TOTAL ACTIVO		111,745,149.27
PASIVO Y PATRIMONIO		
PASIVO		
CUENTAS POR PAGAR		
IMPUESTOS POR PAGAR	1,701,906.04	
OTRAS DEDUCCIONES		0.00
ACREEDORES DIVERSOS	2,534.55	
DOCUMENTOS POR PAGAR	406,000.00	
TOTAL CUENTAS POR PAGAR	2,110,440.59	
TOTAL PASIVOS	2,110,440.59	
PATRIMONIO		
REMANENTE DEL EJERCICIO	11,695,300.80	
PATRIMONIO FINANCIERO	97,939,407.88	
TOTAL PATRIMONIO	109,634,708.68	
TOTAL PASIVO Y PATRIMONIO		111,745,149.27

*[Handwritten signatures and initials on the right margin]*

H. AYUNTAMIENTO DE GALEANA, N.L.  
 TESORERIA MUNICIPAL  
 BALANZA DE COMPROBACION RESUMIDA DEL 1/04/2020 AL 30/06/2020

Cuenta	Descripcion	Saldo Inicial		Cargos	Abonos	Saldo Final	
		Debe	Haber			Debe	Haber
<b>ACTIVO</b>							
<b>BANCOS</b>							
10301-0000-0000	RECURSOS PROPIOS	33,000,129.02		81,369,854.31	71,903,559.46	42,466,423.87	
10302-0000-0000	FONDO DE INFRAESTRUCTURA SOCIAL MUNICIPAL	32,194,822.21		13,728,335.95	8,317,049.15	37,606,109.01	
10303-0000-0000	FONDO DE FORTALECIMIENTO MUNICIPAL	3,167,458.69		7,703,815.04	4,646,274.93	6,224,998.80	
10305-0000-0000	PROGRAMA DEL GOBIERNO DEL ESTADO	26,364,749.56		15,526,994.70	17,853,347.47	24,038,396.79	
	<b>TOTAL BANCOS</b>	<b>94,727,159.48</b>		<b>118,329,000.00</b>	<b>102,720,231.01</b>	<b>110,335,928.47</b>	
<b>CUENTAS POR COBRAR</b>							
10501-0000-0000	DEUDORES DIVERSOS	1,059,985.70		385,806.00	371,881.00	1,073,910.70	
10504-0000-0000	OTRAS CUENTAS POR COBRAR	352,980.95		101,360.97	119,031.82	335,310.10	
	<b>TOTAL CUENTAS POR COBRAR</b>	<b>1,412,966.65</b>		<b>487,166.97</b>	<b>490,912.82</b>	<b>1,409,220.80</b>	
	<b>TOTAL ACTIVO</b>	<b>96,140,126.13</b>		<b>118,816,166.97</b>	<b>103,211,143.83</b>	<b>111,745,149.27</b>	
<b>PASIVO Y PATRIMONIO</b>							
<b>CUENTAS POR PAGAR</b>							
20101-0000-0000	IMPUESTOS POR PAGAR		1,827,742.22	2,478,141.10	2,352,304.92		1,701,906.04
20103-0000-0000	ACREEDORES DIVERSOS		3,001.76	3,086,910.42	3,086,443.21		2,534.55
20104-0000-0000	DOCUMENTOS POR PAGAR				406,000.00		406,000.00
	<b>TOTAL CUENTAS POR PAGAR</b>		<b>1,830,743.98</b>	<b>5,565,051.52</b>	<b>5,844,748.13</b>		<b>2,110,440.59</b>
	<b>TOTAL PASIVOS</b>		<b>1,830,743.98</b>	<b>5,565,051.52</b>	<b>5,844,748.13</b>		<b>2,110,440.59</b>
<b>PATRIMONIO FINANCIERO</b>							
30101-0000-0000	PATRIMONIO FINANCIERO		98,242,167.88	457,060.00	154,300.00		97,939,407.88
	<b>TOTAL PATRIMONIO</b>		<b>98,242,167.88</b>	<b>457,060.00</b>	<b>154,300.00</b>		<b>97,939,407.88</b>
	<b>TOTAL PASIVO Y PATRIMONIO</b>		<b>100,072,911.86</b>	<b>6,022,111.52</b>	<b>5,999,048.13</b>		<b>100,049,848.47</b>
<b>INGRESOS</b>							
	<b>TOTAL IMPUESTOS</b>		<b>846,111.99</b>	<b>12,481.00</b>	<b>48,726.00</b>		<b>882,356.99</b>
<b>IMPUESTOS</b>							
40102-0000-0000	PREDIAL		763,639.00	10,564.00	42,131.00		795,206.00
40103-0000-0000	ADQUISICION DE INMUEBLES		14,894.35				14,894.35
40104-0000-0000	DIVERSIONES Y ESPECTACULOS PUBLICOS		15,000.00				15,000.00
40108-0000-0000	RECARGOS Y ACCESORIOS		52,578.64	1,917.00	6,595.00		57,256.64
	<b>TOTAL DERECHOS</b>		<b>569,999.12</b>		<b>1,188,708.92</b>		<b>1,758,708.04</b>
<b>DERECHOS</b>							
40202-0000-0000	SERVICIOS PUBLICOS		26,716.00		8,806.00		35,522.00
40203-0000-0000	CONSTRUCCIONES Y URBANIZACIONES		21,439.93		103,110.58		124,550.51
40204-0000-0000	CERTIFICACIONES, AUTORIZACIONES, CONSTANCIAS Y RE INSCRIPCION Y REFRENDO		2,192.28		708.00		2,900.28
40205-0000-0000	REVISION, INSPECCION Y SERVICIOS		240,818.32		943,671.75		1,184,490.07
40207-0000-0000	EXPEDICION DE LICENCIAS		42,660.00		27,126.00		69,786.00
40208-0000-0000	OCUPACION DE LA VIA PUBLICA		10,860.88				10,860.88
40211-0000-0000			225,311.71		24,838.56		250,150.27

H. AYUNTAMIENTO DE GALEANA, N.L.  
 TESORERIA MUNICIPAL  
 BALANZA DE COMPROBACION RESUMIDA DEL 1/04/2020 AL 30/06/2020

*EP*

Cuenta	Descripcion	Saldo Inicial		Cargos	Abonos	Saldo Final	
		Debe	Haber			Debe	Haber
40213-0000-0000	RECARGOS Y ACCESORIOS				80,448.03		80,448.03
	TOTAL CONTRIBUCIONES POR NUEVOS FRACCIONAMS.		14,395.08				14,395.08
40301-0000-0000	CONTRIBUCIONES POR NUEVOS FRACCIONAMS.		14,395.08				14,395.08
	TOTAL PRODUCTOS		126.00		36.00		162.00
	PRODUCTOS						
40411-0000-0000	DIVERSOS		126.00		36.00		162.00
	TOTAL APROVECHAMIENTOS		46,745.00		1,317,992.08		1,364,737.08
	APROVECHAMIENTOS						
40501-0000-0000	MULTAS		46,745.00		1,069,393.10		1,116,138.10
40502-0000-0000	DONATIVOS				245,298.98		245,298.98
40505-0000-0000	INDEMNIZACIONES				3,300.00		3,300.00
	TOTAL PARTICIPACIONES		35,672,032.59	3,361,927.32	36,029,338.40		68,339,443.67
	PARTICIPACIONES						
40601-0000-0000	FONDO GENERAL DE PARTICIPACIONES		25,910,002.05	2,784,585.00	27,282,095.06		50,407,512.11
40602-0000-0000	FONDO NACIONAL DE FOMENTO MUNICIPAL		5,672,562.22	576,298.33	5,084,629.28		10,180,893.17
40604-0000-0000	TENENCIA		199,192.42		52,787.13		252,579.55
40606-0000-0000	IMPUESTO SOBRE AUTOMOVILES NUEVOS		1,013,596.76		709,041.47		1,722,638.23
40607-0000-0000	IMPUESTO ESPECIAL SOBRE PRODUCCION Y SERVICIOS		986,571.86		631,956.48		1,618,528.34
40610-0000-0000	FONDO DE FISCALIZACION		1,140,248.34	35.76	1,736,036.84		2,876,249.42
40611-0000-0000	RELAUDACION DE VENTA FINAL DE GASOLINA Y DIESEL		583,552.86	1,008.23	573,878.25		1,106,422.88
40612-0000-0000	0.6 CUOTAS POR DERECHO DE CONTROL VEHICULAR		165,706.08		8,913.89		174,619.97
	TOTAL FONDO DE INFRAESTRUCTURA SOCIAL		13,739,139.86		13,728,335.95		27,467,475.81
	FONDO DE INFRAESTRUCTURA SOCIAL						
40701-0000-0000	APORTACION FEDERAL		13,719,720.90		13,719,720.90		27,439,441.80
40704-0000-0000	INTERESES		19,418.96		8,615.05		28,034.01
	TOTAL FONDO PARA EL FORTALECIMIENTO MUNICIPAL		7,339,828.50		7,342,104.89		14,681,933.39
40801-0000-0000	APORTACION FEDERAL		7,339,082.22		7,339,082.22		14,678,164.44
40804-0000-0000	INTERESES		746.28		3,022.67		3,768.95
	TOTAL FONDO DESCENTRALIZADO		15,231,200.54	4,573,240.30	10,493,437.67		21,151,397.91
	FONDO DESCENTRALIZADO						
40901-0000-0000	FONDO DESCENTRALIZADO		15,231,200.54	4,573,240.30	10,493,437.67		21,151,397.91
	TOTAL OTRAS APORTACIONES		7,262,091.49	150,000.00	9,072,049.86		16,184,141.35
	OTRAS APORTACIONES						
41023-0000-0000	FONDO DE DESARROLLO MUNICIPAL		526.77		6,232,768.97		6,233,295.74
41038-0000-0000	PROGRAMA PARA ADQUISICION DE ROLLOS DE ALAMBRE		1,475.00		580.00		2,055.00
41046-0000-0000	PROG. PREVENCIÓN Y COMBATE DE INCENDIOS		75,085.13	150,000.00	300,095.93		225,181.06
41060-0000-0000	FONDO DE SEGURIDAD MUNICIPAL		5,340,906.98		2,538,604.96		7,879,511.94
41061-0000-0000	PROYECTOS DE INFRAESTRUCTURA MUNICIPAL		1,844,097.61				1,844,097.61
	TOTAL OTROS		3,821,365.03		1,618,532.47		5,439,897.50
	OTROS						

*Handwritten signatures and marks at the bottom right of the page.*

H. AYUNTAMIENTO DE GALEANA, N.L.  
 TESORERIA MUNICIPAL  
 BALANZA DE COMPROBACION RESUMIDA DEL 1/04/2020 AL 30/06/2020

Cuenta	Descripcion	Saldo Inicial		Cargos	Abonos	Saldo Final	
		Debe	Haber			Debe	Haber
41301-0000-0000	OTROS		3,821,365.03		1,618,532.47		5,439,897.50
	TOTAL INGRESOS		84,543,035.20	8,097,648.62	80,839,262.24		157,284,648.82
	EGRESOS						
	TOTAL ADMINISTRACION PUBLICA	21,443,116.30		17,615,865.30	623,425.96	38,435,555.64	
	ADMINISTRACION PUBLICA						
50101-0000-0000	ADMINISTRACION DE LA FUNCION PUBLICA	18,928,280.10		13,825,620.14	141,600.74	32,612,299.50	
50102-0000-0000	GASTOS DE LA FUNCION	249,714.68		199,996.73		449,711.41	
50103-0000-0000	GASTOS ADMINISTRATIVOS	2,265,121.52		3,590,248.43	481,825.22	5,373,544.73	
	TOTAL SERVICIOS COMUNITARIOS	2,590,606.38		528,177.30	43,326.03	3,075,457.65	
	SERVICIOS COMUNITARIOS						
50201-0000-0000	ALUMBRADO PUBLICO	1,792,138.64		84,800.32		1,876,946.96	
50202-0000-0000	LIMPIA MUNICIPAL	18,479.60		9,558.40		28,038.00	
50203-0000-0000	MANTENIMIENTO DE VIAS PUBLICAS	185,216.43		309,030.54	43,326.03	450,920.94	
50204-0000-0000	PARQUES, JARDINES Y PLAZAS	594,771.71		123,272.04		718,043.75	
50205-0000-0000	PANTEONES MUNICIPALES			1,508.00		1,508.00	
	TOTAL DESARROLLO SOCIAL	9,077,855.35		10,665,405.88	688,362.24	19,054,898.99	
	DESARROLLO SOCIAL						
50301-0000-0000	EDUCACION	587,154.81		476,879.50	24,939.60	1,039,094.71	
50302-0000-0000	CULTURA	1,360,894.54		543,963.74	4,500.00	1,900,358.28	
50303-0000-0000	ASISTENCIA SOCIAL	6,895,296.59		9,611,264.56	650,922.64	15,855,638.51	
50304-0000-0000	FOMENTO AL DEPORTE	230,554.41		33,298.08	8,000.00	255,852.49	
50305-0000-0000	APORTACIONES A CENTROS ASISTENCIALES	3,955.00				3,955.00	
	TOTAL SEGURIDAD PUBLICA Y TRANSITO	462,713.56		447,876.46		910,590.02	
	SEGURIDAD PUBLICA Y TRANSITO						
50401-0000-0000	SEGURIDAD PUBLICA	421,014.76		370,836.46		791,851.22	
50402-0000-0000	TRANSITO	41,698.80		77,040.00		118,738.80	
	TOTAL MANTENIMIENTO Y CONSERVACION DE ACTIVOS	2,990,844.89		2,979,632.11	274,680.67	5,695,796.33	
	MANTENIMIENTO Y CONSERVACION DE ACTIVOS						
50501-0000-0000	CONSUMO DE COMBUSTIBLE	2,251,886.07		2,250,482.58	118,299.15	4,384,069.50	
50502-0000-0000	EQUIPO DE TRANSPORTE	551,674.99		475,164.99	3,491.00	1,023,348.98	
50503-0000-0000	EQUIPO DE COMPUTO	18,477.64		6,610.84		25,088.48	
50504-0000-0000	EDIFICIOS PUBLICOS	114,112.95		226,849.82	152,890.52	188,072.25	
50505-0000-0000	EQUIPO DE OFICINA	26,274.00		14,674.00		40,948.00	
50507-0000-0000	OTROS	28,419.24		5,849.88		34,269.12	
	TOTAL ADQUISICIONES	1,843,091.36		1,214,271.79		3,057,363.15	
	ADQUISICIONES						
50601-0000-0000	BIENES MUEBLES	743,091.36		1,214,271.79		1,957,363.15	
50602-0000-0000	BIENES INMUEBLES	1,100,000.00				1,100,000.00	
	TOTAL DESARROLLO URBANO Y ECOLOGIA	4,085,211.08		6,891,638.79	1,556,461.18	9,420,388.69	
	DESARROLLO URBANO Y ECOLOGIA						
50701-0000-0000	OBRAS PUBLICAS DIRECTAS	4,085,211.08		6,891,638.79	1,556,461.18	9,420,388.69	
	TOTAL FONDO DE INFRAESTRUCTURA SOCIAL MUNICIPAL	22,647,969.20		8,557,498.23		31,205,467.43	
	FONDO DE INFRAESTRUCTURA SOCIAL MUNICIPAL						
50804-0000-0000	OBRAS	22,647,969.20		8,557,498.23		31,205,467.43	

H. AYUNTAMIENTO DE GALEANA, N.L.  
 TESORERIA MUNICIPAL  
 BALANZA DE COMPROBACION RESUMIDA DEL 1/04/2020 AL 30/06/2020

Cuenta	Descripcion	Saldo Inicial		Cargos	Abonos	Saldo Final	
		Debe	Haber			Debe	Haber
	TOTAL FONDO DE FORTALECIMIENTO MUNICIPAL	4,314,723.39		5,377,248.58	359,710.15	9,332,261.82	
50911-0000-0000	FONDO DE FORTALECIMIENTO MUNICIPAL CREDITOS CON INSTITUCIONES FINANCIERAS	841.37		4,445.12	174.00	5,112.49	
50912-0000-0000	PAGO DE OBLIGACIONES A TERCEROS	3,450,624.47		257,699.00		3,708,323.47	
50921-0000-0000	POLICIA Y TRANSITO	863,257.55		5,115,104.46	359,536.15	5,618,825.86	
	TOTAL OBLIGACIONES FINANCIERAS	140,198.43		451,912.36	306,999.99	285,110.80	
51001-0000-0000	OBLIGACIONES FINANCIERAS PAGO DE OBLIGACIONES	140,198.43		451,912.36	306,999.99	285,110.80	
	TOTAL OTROS	18,879,490.99		6,237,566.71	600.20	25,116,457.50	
	UTROS						
51117-0000-0000	FONDO DE DESARROLLO MUNICIPAL	3,957,651.09		1,170,741.46	0.01	5,128,392.54	
51132-0000-0000	PROYECTO BRIGADAS RURALES P/PREVENION INCENDIOS			131,198.39	600.09	130,598.30	
51148-0000-0000	FONDO DE SEGURIDAD MUNICIPAL	5,976,680.21		4,031,913.71	0.10	10,008,593.82	
51149-0000-0000	FONDO DE INFRAESTRUCTURA MUNICIPAL	968,921.08				968,921.08	
51150-0000-0000	FONDOS DESCENTRALIZADOS 1			52,438.68		52,438.68	
51151-0000-0000	FONDOS DESCENTRALIZADOS ESPECIFICOS 2	7,976,238.61		851,274.47		8,827,513.08	
	TOTAL EGRESOS	88,475,820.93		60,967,093.51	3,853,566.42	145,589,348.02	
	REMANENTE	3,932,785.73		69,064,742.13	84,692,828.66		11,695,300.80
	Totales	184,615,947.06	184,615,947.06	193,903,020.62	193,903,020.62	257,334,497.29	257,334,497.29



MUNICIPIO DE GALEANA, N. L.  
 ADMINISTRACION 2018 - 2021  
 EJERCICIO 2020

CUADRO ANALÍTICO DEL RUBRO IMPUESTOS

CONCEPTO	INFORMACION SEGUNDO TRIMESTRE				ACUMULADO DEL EJERCICIO			
	REAL 2019	REAL 2020	PRESUPUESTO	VARIACIÓN	REAL 2019	REAL 2020	PRESUPUESTO	VARIACIÓN
SOBRE EL EJERCICIO DE ACTIVIDADES MERCANTILES (SUSPENDIDO)	0.00	0.00	0.00	0.00	0.00	0.00	0.00	0.00
PREDIAL	112,888.00	31,567.00	6,126,333.00	-6,094,766.00	804,285.00	795,206.00	12,252,666.00	-11,457,460.00
ADQUISICIÓN DE INMUEBLES	336,059.55	0.00	237,000.00	-237,000.00	377,908.70	14,894.35	474,000.00	-459,105.65
DIVERSIONES Y ESPECTACULOS PUBLICOS	0.00	0.00	0.00	0.00	0.00	15,000.00	0.00	15,000.00
JUEGOS PERMITIDOS	0.00	0.00	0.00	0.00	0.00	0.00	0.00	0.00
ADQUISICIÓN DE CITRICOS (SUSPENDIDO)	0.00	0.00	0.00	0.00	C.CC.	0.00	0.00	0.00
AUM. DE VALOR Y MEJ. ESPECIFICA DE LA PROP.	0.00	0.00	0.00	0.00	C.CC.	0.00	0.00	0.00
RECARGOS Y ACCESORIOS	65,407.03	4,578.00	50,625.00	-45,947.00	141,883.01	57,256.64	98,610.00	-41,353.36
<b>TOTAL</b>	<b>514,354.58</b>	<b>36,245.00</b>	<b>6,413,958.00</b>	<b>-6,377,713.00</b>	<b>1,324,076.71</b>	<b>882,356.99</b>	<b>12,825,276.00</b>	<b>-11,942,919.01</b>

ANÁLISIS DE LAS VARIACIONES

VARIACIÓN= REAL 2020 - PRESUPUESTO

*[Handwritten signatures and initials: A, R, M, J, W, B, D]*

MUNICIPIO DE GALEANA, N. L.  
ADMINISTRACION 2018 - 2021  
EJERCICIO 2020

CUADRO ANALÍTICO DEL RUBRO DERECHOS

CONCEPTO	INFORMACION SEGUNDO TRIMESTRE				ACUMULADO DEL EJERCICIO			
	REAL 2019	REAL 2020	PRESUPUESTO	VARIACION	REAL 2019	REAL 2020	PRESUPUESTO	VARIACION
COOPERACION PARA OBRAS PUBLICAS	0.00	0.00	0.00	0.00	0.00	0.00	0.00	0.00
SERVICIOS PUBLICOS	26,487.00	8,806.00	23,400.00	-14,594.00	49,721.00	35,522.00	83,260.00	-47,738.00
CONSTRUCCIONES Y URBANIZACIONES	4,565.28	103,110.58	105,150.00	-2,039.42	6,470.42	124,550.51	210,300.00	-85,749.49
CERT. AUTORIZ. CONSTANCIAS Y REGISTROS	0.00	708.00	2,820.00	-2,112.00	173.00	2,900.28	5,640.00	-2,739.72
INSCRIPCION Y REFRENDO	1,052,491.93	943,571.75	426,000.00	517,671.75	1,062,775.32	1,184,490.07	1,440,450.00	-255,959.93
EXPEDICION DE CEDULA DE EMPADRONAMIENTO Y PAT. (SUSPENDIDO)	0.00	0.00	0.00	0.00	0.00	0.00	0.00	0.00
REVISION, INSPECCION Y SERVICIOS	33,664.00	27,126.00	9,840.00	17,286.00	85,467.00	69,786.00	19,680.00	50,106.00
EXPEDICION DE LICENCIAS	0.00	0.00	6,100.00	-6,100.00	10,730.25	10,860.88	14,700.00	-3,839.12
LIMPIEZA DE LOTES BALDIOS	0.00	0.00	500.00	-500.00	0.00	0.00	1,500.00	-1,500.00
LIMPIA Y RECOLECC. DE DESECHOS IND. Y COM.	0.00	0.00	0.00	0.00	0.00	0.00	0.00	0.00
OCCUPACION DE LA VIA PUBLICA	18,715.00	24,838.56	51,400.00	-26,561.44	284,096.00	250,150.27	341,800.00	-91,649.73
DIVERSOS	0.00	0.00	0.00	0.00	0.00	0.00	0.00	0.00
RECARGOS Y ACCESORIOS	0.00	80,448.03	0.00	80,448.03	0.00	80,448.03	0.00	80,448.03
<b>TOTAL</b>	<b>1,135,913.21</b>	<b>1,188,708.92</b>	<b>625,210.00</b>	<b>563,498.92</b>	<b>1,499,192.99</b>	<b>1,758,708.04</b>	<b>2,117,330.00</b>	<b>-358,621.96</b>

ANALISIS DE LAS VARIACIONES

--	--	--	--	--	--	--	--	--

VARIACION= REAL 2020 - PRESUPUESTO

*[Handwritten signatures and initials]*




MUNICIPIO DE GALEANA, N. L.  
 ADMINISTRACION 2018 - 2021  
 EJERCICIO 2020

CUADRO ANALÍTICO DEL RUBRO CONTRIBUCIONES POR NUEVOS FRACCIONAMIENTOS

CONCEPTO	INFORMACIÓN SEGUNDO TRIMESTRE			ACUMULADO DEL EJERCICIO				
	REAL 2019	REAL 2020	PRESUPUESTO	VARIACIÓN	REAL 2019	REAL 2020	PRESUPUESTO	VARIACIÓN
CONSTRUCCION DE NUEVAS EDIFICACIONES	0.00	3.00	0.00	0.00	0.00	0.00	0.00	0.00
FRACCIONAMIENTOS FUNERARIOS O CEMENTERIOS	0.00	3.00	0.00	0.00	0.00	0.00	0.00	0.00
RELOTIFICACIONES O SUBDIVISIONES	25,178.02	3.00	0.00	0.00	35,333.62	14,395.08	0.00	-4,395.08
<b>TOTAL</b>	<b>25,178.02</b>	<b>3.00</b>	<b>0.00</b>	<b>0.00</b>	<b>35,333.62</b>	<b>14,395.08</b>	<b>0.00</b>	<b>14,395.08</b>

ANÁLISIS DE LAS VARIACIONES


---------------------------------------------------------------------------------------

VARIACIÓN= REAL 2020 - PRESUPUESTO

*[Handwritten signatures and initials]*

*[Handwritten signatures and initials]*

MUNICIPIO DE GALEANA, N. L.  
ADMINISTRACION 2018 - 2021  
EJERCICIO 2020

CUADRO ANALÍTICO DEL RUBRO PRODUCTOS

CONCEPTO	INFORMACIÓN SEGUNDO TRIMESTRE				ACUMULADO DEL EJERCICIO			
	REAL 2019	REAL 2020	PRESUPUESTO	VARIACIÓN	REAL 2019	REAL 2020	PRESUPUESTO	VARIACIÓN
ENAJENACIÓN DE BIENES MUEBLES E INMUEBLES	0.00	0.00	0.00	0.00	0.00	0.00	200,000.00	-200,000.00
ARRENDAMIENTO O EXPLOTACIÓN DE BIENES	0.00	0.00	30,000.00	-30,000.00	10,000.00	0.00	90,000.00	-90,000.00
CRÉDITOS A FAVOR DEL MUNICIPIO	0.00	0.00	0.00	0.00	0.00	0.00	0.00	0.00
ESTABLECIMIENTOS O EMPRESAS QUE DEPENDAN DEL MUNICIPIO	0.00	0.00	0.00	0.00	0.00	0.00	0.00	0.00
VENTA DE BIENES MOSTRENCOS	0.00	0.00	0.00	0.00	0.00	0.00	150,000.00	-150,000.00
VENTA DE OBJETOS RECOGIDOS POR LOS DEPARTAMENTOS	0.00	0.00	0.00	0.00	0.00	0.00	0.00	0.00
DEPÓSITO DE ESCOMBROS Y DESECHOS VEGETALES	0.00	0.00	0.00	0.00	0.00	0.00	0.00	0.00
VENTA DE IMPRESOS, FORMATOS Y PAPEL ESPECIAL	0.00	0.00	6,000.00	-6,000.00	0.00	0.00	12,000.00	-12,000.00
INTERESES	0.00	0.00	0.00	0.00	0.00	0.00	0.00	0.00
EVENTOS MUNICIPALES	0.00	0.00	0.00	0.00	0.00	0.00	0.00	0.00
DIVERSOS	126.00	36.00	250,000.00	-249,964.00	450.00	162.00	250,000.00	-249,838.00
Recargos, Gastos de Cobranza Sanciones e Indemni								
<b>TOTAL</b>	<b>126.00</b>	<b>36.00</b>	<b>286,000.00</b>	<b>-285,964.00</b>	<b>10,450.00</b>	<b>162.00</b>	<b>702,000.00</b>	<b>-701,838.00</b>

ANÁLISIS DE LAS VARIACIONES


VARIACIÓN= REAL 2020 - PRESUPUESTO

MUNICIPIO DE GALEANA, N. L.  
ADMINISTRACION 2018 - 2021  
EJERCICIO 2020

CUADRO ANALÍTICO DEL RUBRO APROVECHAMIENTOS

CONCEPTO	INFORMACIÓN SEGUNDO TRIMESTRE			ACUMULADO DEL EJERCICIO				
	REAL 2019	FEAL 2020	PRESUPUESTO	VARIACIÓN	REAL 2019	REAL 2020	PRESUPUESTO	VARIACIÓN
MULTAS	56,294.73	1,059,393.10	251,400.00	817,993.10	68,890.73	1,116,138.10	502,800.00	613,338.10
DONATIVOS	600,290.00	245,298.98	0.00	245,298.98	1,374,986.00	245,298.98	0.00	245,298.98
SUBSIDIOS	0.00	0.00	0.00	0.00	0.00	0.00	0.00	0.00
CAUCIONES CUYA PÉRDIDA SE DECLARE A FAVOR DEL MUNICIPIO	0.00	0.00	0.00	0.00	0.00	0.00	0.00	0.00
INDEMNIZACIONES	0.00	3,300.00	0.00	3,300.00	0.00	3,300.00	0.00	3,300.00
DIVERSOS	0.00	0.00	0.00	0.00	0.00	0.00	0.00	0.00
RECARGOS Y ACCESORIOS	0.00	0.00	0.00	0.00	0.00	0.00	0.00	0.00
<b>TOTAL</b>	<b>656,584.73</b>	<b>1,317,992.08</b>	<b>251,400.00</b>	<b>1,066,592.08</b>	<b>1,143,876.73</b>	<b>1,364,737.08</b>	<b>502,800.00</b>	<b>861,937.08</b>

ANÁLISIS DE LAS VARIACIONES


---------------------------------------------------------------------------------------

VARIACIÓN= REAL 2020 - PRESUPUESTO

A

*[Handwritten signature]*

*[Handwritten signature]*

*[Handwritten signature]*

*[Handwritten signature]*

*[Handwritten signature]*

MUNICIPIO DE GALEANA, N. L.  
ADMINISTRACION 2018 - 2021  
EJERCICIO 2020

CUADRO ANALÍTICO DEL RUBRO PARTICIPACIONES

CONCEPTO	INFORMACIÓN SEGUNDO TRIMESTRE				ACUMULADO DEL EJERCICIO			
	REAL 2019	REAL 2020	PRESUPUESTO	VARIACIÓN	REAL 2019	REAL 2020	PRESUPUESTO	VARIACIÓN
FONDO GENERAL DE PARTICIPACIONES	29,539,582.39	24,497,510.06	28,815,000.00	-4,317,489.94	57,863,761.33	50,407,512.11	57,630,000.00	-7,222,487.89
FONDO NACIONAL DE FOMENTO MUNICIPAL	7,384,530.78	4,508,330.95	3,900,000.00	608,330.95	11,404,755.03	10,180,893.17	7,800,000.00	2,380,893.17
FONDO PARA REORDENAMIENTO DEL COMERCIO URBANO	0.00	0.00	0.00	0.00	0.00	0.00	0.00	0.00
TENENCIA	166,397.31	52,787.13	2,550,000.00	-2,497,212.87	490,993.34	252,579.55	5,100,000.00	-4,847,420.45
CONTROL VEHICULAR	0.00	0.00	56,500.00	-56,500.00	0.00	0.00	117,000.00	-117,000.00
IMPUESTO SOBRE AUTOMOVILES NUEVOS	1,241,054.52	709,041.47	1,093,500.00	-384,458.53	2,327,365.50	1,722,638.23	2,187,000.00	-464,361.77
IMPUESTO ESPECIAL SOBRE PRODUCCIÓN Y SERVICIOS	572,003.32	631,556.48	1,066,500.00	-434,543.52	1,888,629.52	1,618,528.34	2,133,000.00	-514,471.66
FONDO DE FISCALIZACION	1,370,494.11	1,736,001.08	1,396,500.00	339,501.08	2,547,092.97	2,876,249.42	2,793,000.00	83,249.42
RECAUDACION VENTA FINAL GASOLINA Y DIESEL	683,910.02	522,870.02	2,115,000.00	-1,592,129.98	1,415,161.50	1,106,422.88	4,230,000.00	-3,123,577.12
0.8 CUOTAS POR DERECHO DE CONTROL VEHICULAR	105,836.01	8,913.89	255,000.00	-246,086.11	709,733.18	174,619.97	510,000.00	-335,380.03
DERECHOS DE ALCOHOLES	14,911.00	0.00	6,000.00	-6,000.00	14,911.00	0.00	12,000.00	-12,000.00
FONDO DE ESTABILIZACION INGRESOS A ENTIDADES	0.00	0.00	180,000.00	-180,000.00	0.00	0.00	360,000.00	-360,000.00
<b>TOTAL</b>	<b>41,078,779.46</b>	<b>32,667,411.08</b>	<b>41,436,000.00</b>	<b>-8,768,588.92</b>	<b>78,652,403.33</b>	<b>68,339,443.67</b>	<b>82,872,000.00</b>	<b>-14,532,556.33</b>

ANÁLISIS DE LAS VARIACIONES

VARIACIÓN= REAL 2020 - PRESUPUESTO


Handwritten signatures and initials: A, J, B, W, 21

MUNICIPIO DE GALEANA, N. L.  
ADMINISTRACION 2018 - 2021  
EJERCICIO 2020

CUADRO ANALÍTICO DEL RUBRO FONDO DE INFRAESTRUCTURA SOCIAL MUNICIPAL

CONCEPTO	INFORMACIÓN SEGUNDO TRIMESTRE			ACUMULADO DEL EJERCICIO			VARIACIÓN	
	REAL 2019	REAL 2020	PRESUPUESTO	VARIACIÓN	REAL 2019	REAL 2020		PRESUPUESTO
APORTACIÓN FEDERAL	14,484,988.32	13,719,720.90	14,919,600.00	-1,199,879.10	28,969,976.64	27,439,441.80	29,839,200.00	-2,399,758.20
APORTACIÓN DEL ESTADO	0.00	0.00	0.00	0.00	0.00	0.00	0.00	0.00
APORTACIÓN DE VECINOS	0.00	0.00	0.00	0.00	0.00	0.00	0.00	0.00
INTERESES	17,874.93	3,615.05	30,500.00	-1,884.95	28,996.71	28,034.01	17,500.00	10,534.01
APORTACIÓN MUNICIPAL	0.00	0.00	0.00	0.00	0.00	0.00	0.00	0.00
<b>TOTAL</b>	<b>14,502,863.25</b>	<b>13,723,335.95</b>	<b>14,950,100.00</b>	<b>-1,201,764.05</b>	<b>28,998,973.35</b>	<b>27,467,475.81</b>	<b>29,856,700.00</b>	<b>-2,339,224.19</b>

ANÁLISIS DE LAS VARIACIONES


---------------------------------------------------------------------------------------

VARIACIÓN= REAL 2020 - PRESUPUESTO

Handwritten signatures and initials: *me*, *FD*, *+*, *+*, *A*, *W*, *EL*, *B*

MUNICIPIO DE GALEANA, N. L.  
ADMINISTRACION 2018 - 2021  
EJERCICIO 2020

CUADRO ANALITICO DEL RUBRO FONDO PARA EL FORTALECIMIENTO MUNICIPAL

CONCEPTO	INFORMACION SEGUNDO TRIMESTRE			ACUMULADO DEL EJERCICIO			VARIACION	PRESUPUESTO	REAL 2020	REAL 2019	REAL 2020	PRESUPUESTO	VARIACION
	REAL 2019	REAL 2020	PRESUPUESTO	REAL 2019	REAL 2020	PRESUPUESTO							
APORTACION FEDERAL	7,091,234.07	7,339,082.22	7,505,000.00	34,082.22	14,182,468.14	14,678,164.44	14,610,000.00	14,610,000.00	14,678,164.44	14,182,468.14	14,678,164.44	14,610,000.00	68,164.44
APORTACION DEL ESTADO	0.00	0.00	0.00	0.00	0.00	0.00	0.00	0.00	0.00	0.00	0.00	0.00	0.00
APORTACION DE VECINOS	0.00	0.00	0.00	0.00	0.00	0.00	0.00	0.00	0.00	0.00	0.00	0.00	0.00
INTERESES	1,442.01	3,022.67	1,800.00	1,222.67	2,224.17	3,768.95	3,600.00	3,600.00	3,768.95	2,224.17	3,768.95	3,600.00	168.95
APORTACION MUNICIPAL	0.00	0.00	0.00	0.00	0.00	0.00	0.00	0.00	0.00	0.00	0.00	0.00	0.00
<b>TOTAL</b>	<b>7,092,676.08</b>	<b>7,342,104.89</b>	<b>7,305,800.00</b>	<b>35,304.89</b>	<b>14,184,692.31</b>	<b>14,981,933.39</b>	<b>14,613,600.00</b>	<b>14,613,600.00</b>	<b>14,981,933.39</b>	<b>14,184,692.31</b>	<b>14,981,933.39</b>	<b>14,613,600.00</b>	<b>68,333.39</b>

ANALISIS DE LAS VARIACIONES

<p style="text-align: center;">ANALISIS DE LAS VARIACIONES</p>													
----------------------------------------------------------------	--	--	--	--	--	--	--	--	--	--	--	--	--

VARIACION= REAL 2020 - PRESUPUESTO

*[Handwritten signatures and initials]*


*[Handwritten signatures and initials]*

MUNICIPIO DE GALEANA, N. L.  
 ADMINISTRACION 2018 - 2021  
 EJERCICIO 2020

CUADRO ANALÍTICO DEL FONDO DESCENTRALIZADO

CONCEPTO	INFORMACIÓN SEGUNDO TRIMESTRE			ACUMULADO DEL EJERCICIO			VARIACIÓN	
	REAL 2019	REAL 2020	PRESUPUESTO	VARIACIÓN	REAL 2019	REAL 2020		PRESUPUESTO
APORTACION ESTATAL	15,779,568.86	5,920,197.37	17,124,500.00	-11,204,302.63	25,593,403.64	21,151,397.91	29,795,000.00	-8,643,602.09
TOTAL	15,779,568.86	5,920,197.37	17,124,500.00	-11,204,302.63	25,593,403.64	21,151,397.91	29,795,000.00	-8,643,602.09

ANÁLISIS DE LAS VARIACIONES


---------------------------------------------------------------------------------------

VARIACIÓN= REAL 2020 - PRESUPUESTO

Handwritten signatures and initials: *A*, *FD*, *M*, *W*, *IF*, *B*

MUNICIPIO DE GALEANA, N. L.  
ADMINISTRACION 2018 - 2021  
EJERCICIO 2020

CUADRO ANALÍTICO DEL RUBRO OTRAS APORTACIONES

CONCEPTO	INFORMACIÓN SEGUNDO TRIMESTRE			ACUMULADO DEL EJERCICIO				
	REAL 2019	REAL 2020	PRESUPUESTO	VARIACIÓN	REAL 2019	REAL 2020	PRESUPUESTO	VARIACIÓN
PROGRAMA FONDO DESASTRES NATURALES	0.00	0.00	0.00	0.00	0.00	0.00	0.00	0.00
PROGRAMA NUEVO LEÓN DECIDIMOS TODOS	0.00	0.00	0.00	0.00	0.00	0.00	0.00	0.00
FONDO DE DESARROLLO MUNICIPAL	3,345,305.72	6,232,768.97	0.00	6,232,768.97	10,51,319.72	6,233,295.74	0.00	6,233,295.74
PROG. DE REHAB. DE D.I.F. MPAL	0.00	0.00	0.00	0.00	0.30	0.00	0.00	0.00
PROGRAMA DESASOLVE DE PRESAS	0.00	0.00	0.00	0.00	0.30	0.00	0.00	0.00
APORTACION DE PROVEDORES Y CONTRATISTAS	0.00	0.00	0.00	0.00	0.30	0.00	0.00	0.00
PROGRAMA P/ADQUISICION DE ROLLOS DE ALAMBRE	0.00	580.00	0.00	580.00	0.00	2,055.00	0.00	2,055.00
PROGRAMA DE ZONAS PRIORITARIAS	0.00	0.00	0.00	0.00	0.00	0.00	0.00	0.00
FONDO DE PAVIMENTOS A MUNICIPIOS	0.00	0.00	0.00	0.00	0.00	0.00	0.00	0.00
PROG. PREVENCIÓN Y COMBATE DE INCENDIOS	25.85	150,095.93	0.00	150,095.93	78,047.64	225,181.06	0.00	225,181.06
PROGRAMA FIDEM	0.00	0.00	0.00	0.00	0.00	0.00	0.00	0.00
REHAB VIVIENDA PERSONAS ESCASOS RECURSOS	0.00	0.00	0.00	0.00	0.00	0.00	0.00	0.00
PROGRAMAS REGIONALES	0.00	0.00	0.00	0.00	0.00	0.00	0.00	0.00
PROSSAPYS	0.00	0.00	0.00	0.00	0.00	0.00	0.00	0.00
SEDATU	0.00	0.00	0.00	0.00	0.00	0.00	0.00	0.00
FORTALECE	0.00	0.00	0.00	0.00	0.00	0.00	0.00	0.00
PROG. DES. REGIONAL (FONDO MINERO 2016)	0.00	0.00	0.00	0.00	0.00	0.00	0.00	0.00
FONDO DE SEGURIDAD	5,121,465.64	2,538,604.96	0.00	2,538,604.96	10,245,776.41	7,879,511.94	0.00	7,879,511.94
PROYECTOS DE INFRAESTRUCTURA MUNICIPAL	190.40	0.00	0.00	0.00	550,395.26	1,844,097.61	0.00	1,844,097.61
TOTAL	8,166,990.81	8,522,049.86	0.00	8,522,049.86	21,065,239.03	16,194,141.35	0.00	16,194,141.35

ANÁLISIS DE LAS VARIACIONES

VARIACION= REAL 2020 - PRESUPUESTO

*[Handwritten signatures and initials]*



MUNICIPIO DE GALEANA, N. L.  
 ADMINISTRACION 2018 - 2021  
 EJERCICIO 2020

CUADRO ANALÍTICO DEL RUBRO CONTRIBUCIÓN DE VECINOS

CONCEPTO	INFORMACIÓN SEGUNDO TRIMESTRE			ACUMULADO DEL EJERCICIO				
	REAL 2019	REAL 2020	PRESUPUESTO	VARIACIÓN	REAL 2019	REAL 2020	PRESUPUESTO	VARIACIÓN
CONTRIBUCIÓN DE VECINOS	0.00	0.00	0.00	0.00	0.00	0.00	0.00	0.00
TOTAL	0.00	0.00	0.00	0.00	0.00	0.00	0.00	0.00

ANÁLISIS DE LAS VARIACIONES

--

VARIACIÓN= REAL 2020 - PRESUPUESTO

*[Handwritten signatures and initials]*

*[Handwritten signature]*

*[Handwritten initials]*

MUNICIPIO DE GALEANA, N. L.  
 ADMINISTRACION 2018 - 2021  
 EJERCICIO 2020

CUADRO ANALÍTICO DEL RUBRO FINANCIAMIENTO

CONCEPTO	INFORMACIÓN SEGUNDO TRIMESTRE			ACUMULADO DEL EJERCICIO				
	REAL 2019	REAL 2020	PFESUPUESTO	VARIACIÓN	REAL 2019	REAL 2020	PRESUPUESTO	VARIACIÓN
BANCOS	0.00	0.00	0.00	0.00	0.00	0.00	0.00	0.00
BANOBROS	0.00	0.00	0.00	0.00	0.00	0.00	0.00	0.00
ARRENDAMIENTO FINANCIERO	0.00	0.00	0.00	0.00	0.00	0.00	0.00	0.00
PRÉSTAMOS DE GOBIERNO DEL ESTADO	0.00	0.00	0.00	0.00	0.00	0.00	0.00	0.00
<b>TOTAL</b>	<b>0.00</b>	<b>0.00</b>	<b>0.00</b>	<b>0.00</b>	<b>0.00</b>	<b>0.00</b>	<b>0.00</b>	<b>0.00</b>

ANÁLISIS DE LAS VARIACIONES

--

*[Handwritten signatures and initials]*

VARIACIÓN= REAL 2020 - PRESUPUESTO

MUNICIPIO DE GALEANA, N. L.  
 ADMINISTRACION 2018 - 2021  
 EJERCICIO 2020

CUADRO ANALÍTICO DEL RUBRO OTROS

CONCEPTO	INFORMACIÓN SEGUNDO TRIMESTRE			ACUMULADO DEL EJERCICIO		
	REAL 2019	REAL 2020	VARIACIÓN	REAL 2019	REAL 2020	VARIACIÓN
OTROS	5,032,662.44	1,618,532.47	0.00	7,998,932.69	5,439,897.50	0.00
<b>TOTAL</b>	<b>5,032,662.44</b>	<b>1,618,532.47</b>	<b>0.00</b>	<b>7,998,932.69</b>	<b>5,439,897.50</b>	<b>0.00</b>

ANÁLISIS DE LAS VARIACIONES

--

VARIACIÓN= REAL 2020 - PRESUPUESTO

*Handwritten signature*

*Handwritten signature*

*Handwritten signature*

*Handwritten signature*

*Handwritten signature*

*Handwritten signature*

MUNICIPIO DE GALEANA, N. L.  
ADMINISTRACION 2018 - 2021  
EJERCICIO 2020

CUADRO ANALÍTICO DE EGRESOS POR PROGRAMAS

PROGRAMA	INFORMACIÓN SEGUNDO TRIMESTRE				ACUMULADO DEL EJERCICIO			
	REAL 2019	REAL 2020	PRESUPUESTO	VARIACIÓN	REAL 2019	REAL 2020	PRESUPUESTO	VARIACIÓN
ADMINISTRACIÓN PÚBLICA	18,039,071.68	16,992,439.34	22,481,981.00	5,489,541.66	33,897,756.01	38,435,555.64	45,800,803.00	7,365,247.36
SERVICIOS COMUNITARIOS	7,192,947.21	484,851.27	4,677,877.00	4,193,225.73	10,631,120.15	3,075,457.65	9,355,254.00	6,279,796.35
DESARROLLO SOCIAL	17,785,553.15	9,977,043.34	12,333,255.00	2,356,211.36	25,520,650.70	19,054,898.99	24,666,510.00	5,611,611.01
SEGURIDAD PÚBLICA Y TRÁNSITO	805,831.12	447,876.46	545,550.00	97,573.54	1,179,567.12	910,590.02	1,091,100.00	180,509.98
MANTENIMIENTO Y CONSERVACIÓN DE ACTIVOS	2,961,062.12	2,704,951.44	2,887,995.00	183,043.56	6,057,866.35	5,695,796.33	5,775,990.00	80,193.67
ADQUISICIONES	11,322,399.71	1,214,271.79	4,350,000.00	3,135,728.21	12,949,055.87	3,057,363.15	5,700,000.00	2,642,636.85
DESARROLLO URBANO Y ECOLOGÍA	1,716,639.24	5,335,177.61	2,550,000.00	-2,785,177.61	2,145,549.24	9,420,388.69	5,100,000.00	-4,320,388.69
FONDO DE INFRAESTRUCTURA SOCIAL	2,099,203.29	8,557,498.23	14,774,688.00	6,217,189.77	11,698,285.74	31,205,467.43	29,549,376.00	-1,656,091.43
FONDO DE FORTALECIMIENTO MUNICIPAL	6,918,394.70	5,017,538.43	7,303,971.00	2,286,432.57	12,118,019.45	9,332,261.82	14,607,942.00	5,275,680.18
OBLIGACIONES FINANCIERAS	314,488.18	144,912.37	1,290,000.00	1,145,087.63	4,509,883.38	285,110.80	2,580,000.00	2,294,889.20
OTROS	4,498,648.75	6,236,966.51	21,019,256.00	14,782,289.49	18,676,498.00	25,116,457.50	26,187,662.00	1,071,204.50
<b>TOTAL</b>	<b>73,654,179.15</b>	<b>57,113,527.09</b>	<b>94,214,573.00</b>	<b>37,101,045.91</b>	<b>139,384,252.01</b>	<b>145,589,348.02</b>	<b>170,414,637.00</b>	<b>24,825,288.98</b>

ANÁLISIS DE LAS VARIACIONES

VARIACIÓN= PRESUPUESTO - REAL 2020

*[Handwritten signatures and initials]*

MUNICIPIO DE GALEANA, N. L.  
ADMINISTRACION 2018 - 2021  
EJERCICIO 2020

CUADRO ANALÍTICO DEL PROGRAMA ADMINISTRACIÓN PÚBLICA

SUBPROGRAMA	INFORMACIÓN SEGUNDO TRIMESTRE			ACUMULADO DEL EJERCICIO				
	REA- 2019	REAL 2020	PRESUPUESTO	VARIACION	REAL 2019	REAL 2020	PRESUPUESTO	VARIACION
ADMINISTRACIÓN DE LA FUNCIÓN PÚBLICA	15,406,975.81	13,884,079.40	19,615,601.00	5,931,581.60	28,497,588.50	32,612,299.50	40,068,043.00	7,455,743.50
GASTOS DE LA FUNCIÓN	257,687.70	199,996.73	339,150.00	139,153.27	719,487.73	449,711.41	678,300.00	228,588.59
GASTOS ADMINISTRATIVOS	2,374,348.17	3,108,423.21	2,527,230.00	-581,193.21	4,680,699.78	5,373,544.73	5,054,460.00	-319,084.73
<b>TOTAL</b>	<b>18,039,011.68</b>	<b>16,992,439.34</b>	<b>22,481,981.00</b>	<b>5,489,541.66</b>	<b>33,897,756.31</b>	<b>38,435,555.64</b>	<b>45,800,803.00</b>	<b>7,365,247.36</b>

ANÁLISIS DE LAS VARIACIONES

--

*Handwritten signature*

*Handwritten signature*

MUNICIPIO DE GALEANA, N. L.  
ADMINISTRACION 2018 - 2021  
EJERCICIO 2020

CUADRO ANALÍTICO DEL PROGRAMA SERVICIOS COMUNITARIOS

SUBPROGRAMA	INFORMACIÓN SEGUNDO TRIMESTRE						ACUMULADO DEL EJERCICIO		
	REAL 2019	REAL 2020	PRESUPUESTO	VARIACIÓN	REAL 2019	REAL 2020	PRESUPUESTO	VARIACIÓN	
ALUMBRADO PÚBLICO	2,052,489.89	84,808.32	1,903,932.00	1,819,123.68	3,834,813.86	1,876,946.96	3,807,864.00	1,930,917.04	
LIMPIA MUNICIPAL	433,667.68	9,558.40	508,215.00	498,656.60	1,040,395.44	28,038.00	1,016,430.00	988,392.00	
MANTENIMIENTO DE VÍAS PÚBLICAS	3,685,999.09	265,704.51	1,632,930.00	1,367,225.49	4,272,047.26	450,920.94	3,265,860.00	2,814,939.06	
PARQUES, JARDINES Y PLAZAS	1,019,790.55	123,272.04	627,300.00	504,027.96	1,483,858.59	718,043.75	1,254,600.00	536,556.25	
PANTEONES MUNICIPALES	0.00	1,508.00	5,500.00	3,992.00	0.00	1,508.00	10,500.00	8,992.00	
AGUA POTABLE	0.00	0.00	0.00	0.00	0.00	0.00	0.00	0.00	
<b>TOTAL</b>	<b>7,192,947.21</b>	<b>484,851.27</b>	<b>4,677,877.00</b>	<b>4,193,025.73</b>	<b>10,631,120.15</b>	<b>3,075,457.65</b>	<b>9,355,254.00</b>	<b>6,279,796.35</b>	

ANÁLISIS DE LAS VARIACIONES

--

VARIACIÓN= PRESUPUESTO - REAL 2020

*[Handwritten signatures and initials]*

MUNICIPIO DE GALEANA, N. L.  
ADMINISTRACION 2018 - 2021  
EJERCICIO 2020

CUADRO ANALÍTICO DEL PROGRAMA DESARROLLO SOCIAL

SUBPROGRAMA	INFORMACIÓN SEGUNDO TRIMESTRE			ACUMULADO DEL EJERCICIO				
	REAL 2019	REAL 2020	PRESUPUESTO	VARIACIÓN	REAL 2019	REAL 2020	PRESUPUESTO	VARIACIÓN
EDUCACIÓN	2,155,327.49	451,539.90	1,479,000.00	1,027,060.10	2,677,062.63	1,039,094.71	2,958,000.00	1,918,905.29
CULTURA	6,284,675.68	539,463.74	2,460,000.00	1,920,536.26	6,997,382.94	1,900,358.28	4,920,000.00	3,019,641.72
ASISTENCIA SOCIAL	8,687,749.48	8,960,341.92	7,650,000.00	-1,310,341.92	15,005,927.95	15,855,638.51	15,300,000.00	-555,638.51
FOMENTO AL DEPORTE	687,810.50	25,298.08	517,650.00	492,351.92	840,277.18	255,852.49	1,035,300.00	779,447.51
APORTACIONES A CENTROS ASISTENCIALES	0.00	0.00	196,605.00	196,605.00	0.00	3,955.00	393,210.00	389,255.00
OTROS	0.00	0.00	30,000.00	30,000.00	0.00	0.00	60,000.00	60,000.00
<b>TOTAL</b>	<b>17,785,563.15</b>	<b>9,977,443.64</b>	<b>12,333,255.00</b>	<b>2,356,211.36</b>	<b>25,520,550.70</b>	<b>19,054,898.99</b>	<b>24,666,510.00</b>	<b>5,611,611.01</b>

ANÁLISIS DE LAS VARIACIONES

--

VARIACIÓN= PRESUPUESTO - REAL 2020

*[Handwritten signatures and marks]*

MUNICIPIO DE GALEANA, N. L.  
ADMINISTRACION 2018 - 2021  
EJERCICIO 2020

CUADRO ANALÍTICO DEL PROGRAMA SEGURIDAD PÚBLICA Y TRÁNSITO

SUBPROGRAMA	INFORMACIÓN SEGUNDO TRIMESTRE			ACUMULADO DEL EJERCICIO		
	REAL 2019	REAL 2020	VARIACIÓN	REAL 2019	REAL 2020	VARIACIÓN
SEGURIDAD PÚBLICA	467,770.00	370,836.46	390,000.00	841,506.00	791,851.22	780,000.00
TRANSITO	339,061.12	77,040.00	155,550.00	338,061.12	118,738.80	311,100.00
TOTAL	806,831.12	447,876.46	545,550.00	1,179,567.12	910,590.02	1,091,100.00

ANÁLISIS DE LAS VARIACIONES

--

VARIACIÓN= PRESUPUESTO - REAL 2020

X

X

20

20

20

20

20

20

20



MUNICIPIO DE GALEANA, N. L.  
ADMINISTRACION 2018 - 2021  
EJERCICIO 2020

CUADRO ANALÍTICO DEL PROGRAMA MANTENIMIENTO Y CONSERVACIÓN DE ACTIVOS

SUBPROGRAMA	INFORMACIÓN SEGUNDO TRIMESTRE			ACUMULADO DEL EJERCICIO			
	REAL 2019	REAL 2020	PRESUPUESTO VARIACIÓN	REAL 2019	REAL 2020	PRESUPUESTO VARIACIÓN	
CONSUMO DE COMBUSTIBLE	2,471,394.37	2,132,183.43	2,298,000.00	4,837,206.97	4,384,069.50	4,596,000.00	211,930.50
EQUIPO DE TRANSPORTE	410,609.32	471,573.99	427,050.00	987,753.02	1,023,348.98	854,100.00	-169,248.98
EQUIPO DE CÓMPUTO	10,386.64	6,610.84	27,540.00	54,393.55	25,088.48	55,080.00	29,991.52
EDIFICIOS PÚBLICOS	33,058.63	73,959.30	61,710.00	81,237.53	188,072.25	123,420.00	-64,652.25
EQUIPO DE OFICINA	0.00	14,674.00	25,500.00	15,706.40	40,948.00	51,000.00	10,052.00
EQUIPO PESADO	0.00	0.00	0.00	0.00	0.00	0.00	0.00
OTROS	35,613.16	5,349.88	48,195.00	81,568.88	34,269.12	96,390.00	62,120.88
<b>TOTAL</b>	<b>2,961,062.12</b>	<b>2,704,951.44</b>	<b>2,887,995.00</b>	<b>6,057,866.35</b>	<b>5,695,796.33</b>	<b>5,775,990.00</b>	<b>80,193.67</b>

ANÁLISIS DE LAS VARIACIONES

VARIACIÓN= PRESUPUESTO - REAL 2020

MUNICIPIO DE GALEANA, N. L.  
ADMINISTRACION 2018 - 2021  
EJERCICIO 2020

CUADRO ANALÍTICO DEL PROGRAMA ADQUISICIONES

SUBPROGRAMA	INFORMACIÓN SEGUNDO TRIMESTRE				ACUMULADO DEL EJERCICIO			
	REAL 2019	REAL 2020	PRESUPUESTO	VARIACIÓN	REAL 2019	REAL 2020	PRESUPUESTO	VARIACIÓN
BIENES MUEBLES	7,522,399.71	1,214,271.79	1,350,000.00	135,728.21	8,499,055.87	1,957,363.15	2,700,300.00	742,636.85
BIENES INMUEBLES	3,800,000.00	0.00	3,000,000.00	3,000,000.00	4,450,000.00	1,100,000.00	3,000,000.00	1,900,000.00
<b>TOTAL</b>	<b>11,322,399.71</b>	<b>1,214,271.79</b>	<b>4,350,000.00</b>	<b>3,135,728.21</b>	<b>12,949,055.87</b>	<b>3,057,363.15</b>	<b>5,700,000.00</b>	<b>2,642,636.85</b>

ANÁLISIS DE LAS VARIACIONES

--

VARIACIÓN= PRESUPUESTO - REAL 2020

*[Handwritten signatures and marks]*

MUNICIPIO DE GALEANA, N. L.  
ADMINISTRACION 2018 - 2021  
EJERCICIO 2020






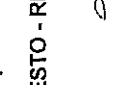


CUADRO ANALÍTICO DEL PROGRAMA DESARROLLO URBANO Y ECOLOGÍA

SUBPROGRAMA	INFORMACIÓN SEGUNDO TRIMESTRE				ACUMULADO DEL EJERCICIO			
	REAL 2019	REAL 2020	PRESUPUESTO	VARIACIÓN	REAL 2019	REAL 2020	PRESUPUESTO	VARIACIÓN
	1,716,639.24	5,335,177.61	2,550,000.00	-2,755,177.61	2,145,549.24	9,420,388.69	5,100,000.00	-4,320,388.69
0.00	0.00	0.00	0.00	0.00	0.00	0.00	0.00	
0.00	0.00	0.00	0.00	0.00	0.00	0.00	0.00	
0.00	0.00	0.00	0.00	0.00	0.00	0.00	0.00	
<b>TOTAL</b>	<b>1,716,639.24</b>	<b>5,335,177.61</b>	<b>2,550,000.00</b>	<b>-2,755,177.61</b>	<b>2,145,549.24</b>	<b>9,420,388.69</b>	<b>5,100,000.00</b>	<b>-4,320,388.69</b>

ANÁLISIS DE LAS VARIACIONES

<p style="text-align: center;">ANÁLISIS DE LAS VARIACIONES</p>
----------------------------------------------------------------

VARIACIÓN= PRESUPUESTO - REAL 2020

MUNICIPIO DE GALEANA, N. L.  
ADMINISTRACION 2018 - 2021  
EJERCICIO 2020

CUADRO ANALÍTICO DEL PROGRAMA FONDO DE INFRAESTRUCTURA SOCIAL

SUBPROGRAMA	INFORMACIÓN SEGUNDO TRIMESTRE				ACUMULADO DEL EJERCICIO			
	REAL 2019	REAL 2020	PRESUPUESTO	VARIACIÓN	REAL 2019	REAL 2020	PRESUPUESTO	VARIACIÓN
DESARROLLO INSTITUCIONAL MUNICIPAL	0.00	0.00	0.00	0.00	0.00	0.00	0.00	0.00
GASTOS INDIRECTOS	0.00	0.00	0.00	0.00	0.00	0.00	0.00	0.00
OBRAS	2,099,263.29	8,557,498.23	14,774,688.00	6,217,189.77	11,698,285.74	31,205,467.43	29,549,376.00	-1,656,091.43
<b>TOTAL</b>	<b>2,099,263.29</b>	<b>8,557,498.23</b>	<b>14,774,688.00</b>	<b>6,217,189.77</b>	<b>11,698,285.74</b>	<b>31,205,467.43</b>	<b>29,549,376.00</b>	<b>-1,656,091.43</b>

ANÁLISIS DE LAS VARIACIONES

VARIACIÓN= PRESUPUESTO - REAL 2020

*[Handwritten signatures and initials]*

MUNICIPIO DE GALEANA, N. L.  
ADMINISTRACION 2018 - 2021  
EJERCICIO 2020

CUADRO ANALÍTICO DEL PROGRAMA FONDO DE FORTALECIMIENTO MUNICIPAL

SUBPROGRAMA	INFORMACIÓN SEGUNDO TRIMESTRE			ACUMULADO DEL EJERCICIO		
	REAL 2019	REAL 2020	VARIACIÓN	REAL 2019	REAL 2020	VARIACIÓN
CREDITOS CON INSTITUCIONES FINANCIERAS	5,013.76	4,271.12	-2,663.12	12,952.88	5,112.49	3,216.00
POLICIA Y TRANSITO	6,912,370.94	4,755,568.31	2,446,135.69	11,656,671.64	5,618,625.86	14,403,408.00
PAGO DE OBLIGACIONES A TERCEROS	0.00	257,659.00	-157,040.00	448,394.93	3,708,323.47	201,318.00
PROTECCIÓN CIVIL	0.00	0.00	0.00	0.00	0.00	0.00
OBRAS	0.00	0.00	0.00	0.00	0.00	0.00
<b>TOTAL</b>	<b>6,918,384.70</b>	<b>5,017,538.43</b>	<b>2,286,432.57</b>	<b>12,118,019.45</b>	<b>9,332,261.82</b>	<b>14,607,942.00</b>

ANÁLISIS DE LAS VARIACIONES

--

VARIACIÓN= PRESUPUESTO - REAL 2020

*[Handwritten signatures and initials]*

MUNICIPIO DE GALEANA, N. L.  
ADMINISTRACION 2018 - 2021  
EJERCICIO 2020

CUADRO ANALÍTICO DEL PROGRAMA OBLIGACIONES FINANCIERAS

SUBPROGRAMA	INFORMACIÓN SEGUNDO TRIMESTRE				ACUMULADO DEL EJERCICIO			
	REAL 2019	REAL 2020	PRESUPUESTO	VARIACIÓN	REAL 2019	REAL 2020	PRESUPUESTO	VARIACIÓN
PAGO DE OBLIGACIONES FINANCIERAS	314,488.18	144,912.37	1,290,000.00	1,145,087.63	4,509,883.38	285,110.80	2,580,000.00	2,294,889.20
TOTAL	314,488.18	144,912.37	1,290,000.00	1,145,087.63	4,509,883.38	285,110.80	2,580,000.00	2,294,889.20

ANÁLISIS DE LAS VARIACIONES

--

VARIACIÓN= PRESUPUESTO - REAL 2020

Handwritten notes and signatures on the right side of the page, including a large signature at the top right and several smaller ones below.

MUNICIPIO DE GALEANA, N. L.  
ADMINISTRACION 2018 - 2021  
EJERCICIO 2020

CUADRO ANALÍTICO DEL PROGRAMA APLICACIÓN DE OTRAS APORTACIONES

SUBPROGRAMA	INFORMACIÓN SEGUNDO TRIMESTRE			ACUMULADO DEL EJERCICIO				
	REAL 2019	REAL 2020	PRESUPUESTO	VARIACIÓN	REAL 2019	REAL 2020	PRESUPUESTO	VARIACIÓN
FONDO DE DESARROLLO MUNICIPAL	2,270,798.83	1,170,741.45	4,974,350.00	3,803,308.55	6,747,462.80	5,128,392.54	4,974,050.00	-154,342.54
PROYECTO BRIGADAS RURALES P/PREVENCIÓN DE INCENDIOS	39,750.00	130,598.30	0.00	-130,598.30	167,644.17	130,598.30	0.00	-130,598.30
PROGRAMA INFRAESTRUCTURA VERTIENTE VIVIENDA	0.00	0.00	0.00	0.00	0.00	0.00	0.00	0.00
FORTALECIMIENTO FINANCIERO PAVIMENTACION	0.00	0.00	0.00	0.00	0.00	0.00	0.00	0.00
PRO AGUA 2016	0.00	0.00	0.00	0.00	0.00	0.00	0.00	0.00
FONDO MINERO 2016	0.00	0.00	0.00	0.00	0.00	0.00	0.00	0.00
FONDO DE PROGRAMAS REGIONALES	0.00	0.00	0.00	0.00	0.00	0.00	0.00	0.00
PROGRAMA ADQUISICION DE ROLLOS DE ALAMBRE	0.00	0.00	0.00	0.00	0.00	0.00	0.00	0.00
FOMENTO A LA URBANIZACION RURAL	0.00	0.00	0.00	0.00	0.00	0.00	0.00	0.00
PROGRAMA NACIONAL DE DESARROLLO CULTURAL MPAL.	0.00	0.00	0.00	0.00	0.00	0.00	0.00	0.00
FONDO DE SEGURIDAD MUNICIPAL	1,796,698.31	403,1913.61	5,168,406.00	1,136,492.39	10,785,395.73	13,008,593.82	10,368,12.00	328,218.18
FONDO DE INFRAESTRUCTURA MUNICIPAL	391,401.61	0.00	5,768,000.00	5,76,800.00	9,75,935.33	9,68,921.08	5,76,800.00	-392,121.08
FONDOS DESCENTRALIZADOS 1	0.00	52,438.68	4,120,000.00	4,067,561.32		52,438.68	4,120,000.00	4,067,561.32
FONDOS DESCENTRALIZADOS ESPECIFICOS 2	0.00	851,274.47	6,180,000.00	5,328,725.53	0.00	8,827,513.08	6,180,000.00	-2,647,513.08
PROGRAMA DE SANIDAD FORESTAL	0.00	0.00	0.00	0.00	0.00	0.00	0.00	0.00
<b>TOTAL</b>	<b>4,498,648.75</b>	<b>6,236,956.51</b>	<b>21,019,256.00</b>	<b>14,782,289.49</b>	<b>18,676,498.00</b>	<b>25,116,457.50</b>	<b>26,187,662.00</b>	<b>1,071,204.50</b>

ANÁLISIS DE LAS VARIACIONES

VARIACIÓN= PRESUPUESTO - REAL 2020

MUNICIPIO DE GALEANA NUEVO LEON  
 ADMINISTRACION 2018-2021  
 RESUMEN DE DEUDAS DE PROVEEDORES JUNIO 2020

# DE PROVEEDOR	# DE FACTURA	FECHA DE FACTURA	NOMBRE DE PROVEEDOR	ADEUDO	ACLARACIONES
3920	A1	17-mar-20	CONSTRUCCIONES NAUS	\$ 20,300.00	
43	B2039	29-nov-19	CONSTRUCCIONES MALDONADO OVIEDO Y ASOCIADOS S.A DE C.V.	\$ 26,000.00	
8864	115	28-feb-20	HERNANDEZ & CANTU CONSULTORA EMPRESARIA	\$ 36,825.50	
	FC526	28-ago-19	UNIVERSIDAD DE CIENCIAS DE LA SEGURIDAD DEL ESTADO DE N.L.	\$ 81,000.00	
	FC527	28-ago-19	UNIVERSIDAD DE CIENCIAS DE LA SEGURIDAD DEL ESTADO DE N.L.	\$ 375,000.00	
	FC528	28-ago-19	UNIVERSIDAD DE CIENCIAS DE LA SEGURIDAD DEL ESTADO DE N.L.	\$ 150,000.00	
	FC589	16-dic-19	UNIVERSIDAD DE CIENCIAS DE LA SEGURIDAD DEL ESTADO DE N.L.	\$ 67,500.00	
	FC597	17-dic-19	UNIVERSIDAD DE CIENCIAS DE LA SEGURIDAD DEL ESTADO DE N.L.	\$ 275,000.00	
3654	A470	23-oct-19	SERVICIOS INMOBILIARIOS MALVOY S.A DE C.V	\$ 52,438.68	
3493	790	30-dic-10	SOLUCIONES INTEGRALES REGIAS S.A DE C.V	\$ 265,271.97	
	772	15-dic-10	SOLUCIONES INTEGRALES REGIAS S.A DE C.V	\$ 165,651.98	
3474	157	26-dic-14	SANTIAGO LORES GONZALEZ	\$ 28,965.61	
8			SERVICIOS DE AGUA Y DRENAJE DE MONTERREY	\$ 4,256,497.00	
197		2015	MERCANTIL DISTRIBUIDORA S.A DE C.V	\$ 265,271.97	
		2018	MERCANTIL DISTRIBUIDORA S.A DE C.V	\$ 239,578.50	
3600	1512	26/10/2018	COMERCIAL MERCANTIL DEL LLANO S.A DE C.V	\$ 49,300.00	
	1505	26/10/2018	COMERCIAL MERCANTIL DEL LLANO S.A DE C.V	\$ 90,480.00	
			TOTAL	\$ 6,445,081.21	



ALEJANDRO JAVIER PEDROZA FLORES  
 TESORERO MUNICIPAL

TESORERIA MUNICIPAL  
 ADMON 2018 2021  
 GALEANA N

Handwritten signatures and initials are present on the right side of the page, including a large signature at the top right and several smaller initials and marks below it.



SEGUNDO TRIMESTRE 2020 FONDO 3 2019


ID_PARTIDA_GENERICA	DESC_PARTIDA_GENERICA	APROBADO	MODIFICADO	MINISTRADO	COMPROMETIDO	DEVENGADO	EJERCIDO	PAGADO
613	Agua, gas y electricidad	\$ 23,969,976.64	\$ 28,969,976.64	\$ 28,969,976.64	\$ 25,078,869.36	\$ 25,078,869.36	\$ 25,078,869.36	\$ 25,078,869.36
615	caminos	\$ 4,828,329.44	\$ 10,552,352.39	\$ 10,552,352.39	\$ 10,552,352.39	\$ 10,552,352.39	\$ 10,552,352.39	\$ 10,552,352.39
617	instalaciones y equipamiento en construcciones	\$ 4,828,329.44	\$ 3,014,962.54	\$ 3,014,962.54	\$ 3,014,962.54	\$ 3,014,962.54	\$ 3,014,962.54	\$ 3,014,962.54
611	edificio habitacional	\$ 3,656,658.80	\$ 5,746,002.75	\$ 5,746,002.75	\$ 1,814,001.90	\$ 1,814,001.90	\$ 1,814,001.90	\$ 1,814,001.90
	<b>RENDIMIENTOS \$99,479.17</b>	\$ 48,283,294.32	\$ 48,283,294.32	\$ 48,283,294.32	\$ 40,460,186.19	\$ 40,460,186.19	\$ 40,460,186.19	\$ 40,460,186.19



LIC. ALEJANDRO JAVIER PEDROZA FLORES  
TESORERO MUNICIPAL



TESORERIA MUNICIPAL  
ADMÓN. 2018-2021  
GALEANANA, N.L.











FONDO 4 SEGUNDO TRIMESTRE 2020

PARTIDA	DESC. PARTIDA - GENERICA	APROBADO	MODIFICADO	MINISTRADO	COMPROMETIDO	DEVENGADO	EJERCIDO	PAGADO
211	Materiales, útiles y equipos menores de oficina	\$ 4,000.00	\$ 4,000.00	\$ 3,745.00	\$ 3,745.00	\$ 3,745.00	\$ 3,745.00	\$ 3,745.00
113	Sueldos base al personal permanente	\$ 12,502,530.46	\$ 12,406,632.46	\$ 3,134,018.25	\$ 944,834.80	\$ 944,884.80	\$ 944,884.80	\$ 944,884.80
159	Otras prestaciones sociales y económicas	\$ 620,000.00	\$ 620,000.00	\$ 155,000.00	\$ 59,057.63	\$ 39,057.63	\$ 39,057.63	\$ 39,057.63
134	Compensaciones	\$ 25,000.00	\$ 25,000.00	\$ 6,250.00	\$ -	\$ -	\$ -	\$ -
132	Primas de vacaciones, dominical y gratificación de fin de año	\$ 1,100,000.00	\$ 1,100,000.00	\$ 275,000.00	\$ -	\$ -	\$ -	\$ -
341	Servicios financieros y bancarios	\$ 23,000.00	\$ 23,000.00	\$ 4,841.84	\$ 4,841.84	\$ 4,841.84	\$ 4,841.84	\$ 4,841.84
334	Servicios de capacitación	\$ -	\$ -	\$ -	\$ -	\$ -	\$ -	\$ -
322	Arrendamiento de edificios	\$ 99,280.00	\$ 99,280.00	\$ 59,360.00	\$ 59,360.00	\$ 59,360.00	\$ 59,360.00	\$ 59,360.00
311	Energía eléctrica	\$ 2,660,000.00	\$ 2,660,000.00	\$ 1,694,824.00	\$ 1,694,824.00	\$ 1,694,824.00	\$ 1,694,824.00	\$ 1,694,824.00
283	Prendas de protección para seguridad pública y nacional	\$ 40,000.00	\$ 40,000.00	\$ 10,000.00	\$ -	\$ -	\$ -	\$ -
271	Vestuario y uniformes	\$ 300,000.00	\$ 300,000.00	\$ 75,000.00	\$ -	\$ -	\$ -	\$ -
261	Combustibles, lubricantes y aditivos	\$ 2,400,000.00	\$ 2,400,000.00	\$ 1,989,002.57	\$ 881,459.35	\$ 881,459.35	\$ 881,459.35	\$ 881,459.35
355	Reparación y mantenimiento de equipo de transporte	\$ 170,000.00	\$ 250,000.00	\$ 216,018.41	\$ 216,018.41	\$ 216,018.41	\$ 216,018.41	\$ 216,018.41
345	Seguro de bienes patrimoniales	\$ 600,000.00	\$ 600,000.00	\$ 510,148.95	\$ 510,148.95	\$ 510,148.95	\$ 510,148.95	\$ 510,148.95
392	Impuestos y derechos	\$ 62,000.00	\$ 62,000.00	\$ 62,000.00	\$ -	\$ -	\$ -	\$ -
541	Vehículos y Equipo Terrestre	\$ -	\$ -	\$ -	\$ -	\$ -	\$ -	\$ -
515	Equipo de cómputo y de tecnologías de la información	\$ 10,000.00	\$ 10,000.00	\$ 2,500.00	\$ -	\$ -	\$ -	\$ -
991	ADEFAS	\$ 8,000,000.00	\$ 8,000,000.00	\$ 5,718,039.00	\$ 3,718,039.00	\$ 3,718,039.00	\$ 3,718,039.00	\$ 3,718,039.00
246	Material eléctrico y electrónico	\$ 750,000.00	\$ 750,000.00	\$ 750,000.00	\$ -	\$ -	\$ -	\$ -
325	Arrendamiento de equipo de transporte	\$ -	\$ -	\$ -	\$ -	\$ -	\$ -	\$ -
512	Muebles, excepto de oficina y estantería	\$ -	\$ -	\$ -	\$ -	\$ -	\$ -	\$ -
214	Materiales, útiles y equipos menores de tecnologías de la información	\$ -	\$ -	\$ -	\$ -	\$ -	\$ -	\$ -
		<b>SUMAS</b>	<b>\$ 29,359,910.46</b>	<b>\$ 14,681,746.00</b>	<b>\$ 8,072,378.98</b>	<b>\$ 8,072,378.98</b>	<b>\$ 8,072,378.98</b>	<b>\$ 8,072,378.98</b>

La partida 113 incluye \$3,581.46 de rendimiento en todos los momentos contables  
 RENDIMIENTOS \$3,581.46

*[Handwritten signature]*

LIC. ALEJANDRO JAVIER PEDROZA FLORES  
 TESORERO MUNICIPAL



TESORERIA MUNICIPAL  
 ADMÓN. 2018-2021  
 GALEANA, N.L.

*[Handwritten signature]*

*[Handwritten mark]*

*[Handwritten signature]*

*[Handwritten signature]*

*[Handwritten mark]*

*[Handwritten signature]*

Estado Validado  
Ciclo Recurso Tipo Recurso  
2020 2-FEDERALES (APORTACIONES, SUBSIDIOS Y CONVENIOS)  
2020 2-FEDERALES (APORTACIONES, SUBSIDIOS Y CONVENIOS)  
Entidad/Municipio  
Nuevo León-Galeana  
Nuevo León-Galeana  
Ramo  
33 1005  
33 1004  
Programa Presupuestario  
MUNICIPIO DE GALEANA NL  
MUNICIPIO DE GALEANA NL  
Institución Ejecutora  
3583.46  
0  
Rendimientos Reintegros  
0  
0

*[Handwritten mark]*

*A*

*M*

*[Handwritten signature]*

*[Handwritten mark]*

*[Handwritten signature]*

*[Handwritten mark]*

*[Handwritten mark]*

*[Handwritten mark]*

SEGUNDO TRIMESTRE FONDO 3 2G20

ID_PARTIDA_GENERICA	DESC_PARTIDA_GENERICA	APROBADO	MODIFICADO	MINISTRADO	COMPROMETIDO	DEVENGADO	EJERCIDO	PAGADO
613	Agua, gas y electricidad	\$ 27,439,441.80	\$ 27,439,441.80	\$ 16,463,665.08	\$ -	\$ -	\$ -	\$ -
615	caminos	\$ 4,573,240.30	\$ 4,573,240.30	\$ 2,743,944.18	\$ -	\$ -	\$ -	\$ -
617	instalaciones y equipamiento en construcciones	\$ 4,573,240.30	\$ 4,573,240.30	\$ 2,743,944.18	\$ -	\$ -	\$ -	\$ -
611	edificio habitacional	\$ 9,146,480.60	\$ 9,146,480.60	\$ 5,487,888.36	\$ -	\$ -	\$ -	\$ -
	<b>RENDIMIENTOS</b>	<b>\$ 45,732,403.00</b>	<b>\$ 45,732,403.00</b>	<b>\$ 27,439,441.80</b>	<b>\$ -</b>	<b>\$ -</b>	<b>\$ -</b>	<b>\$ -</b>

*[Handwritten Signature]*

LIC. ALEJANDRO JAVIER PEDROZA FLORES  
TESORERO MUNICIPAL



TESORERIA MUNICIPAL  
ADMION. 2018-2021  
GALEANANA, N.L.

*[Handwritten mark]*

*[Handwritten mark]*


*[Handwritten signature]*

*[Handwritten signature]*

*[Handwritten signature]*

*[Handwritten signature]*

**Ayuntamiento  
De  
Galeana, Nuevo León**



**Sesión Extraordinaria del Ayuntamiento  
28 de Julio de 2020  
Acta No. 44**

*[Handwritten signatures and names on the right side of the page, including:]*  
Manda Saurden Sanchez A.  
Juanal G. Jimenez A.  
Enrique Gonzalez A.  
Luis C. R.



El C. Secretario del R. Ayuntamiento Profr. Rogelio Alvarado González, en uso de la palabra informa a la C. Lic. Alejandra Ramírez Díaz Presidenta Municipal, que se cuenta con la presencia de todos los integrantes de este Honorable Ayuntamiento; por lo que le informa que existe quorum legal y las condiciones idóneas para instalar legalmente la sesión.

Haciendo uso de la palabra la Lic. Alejandra Ramírez Díaz instala legalmente la sesión siendo las 10:05 horas (diez de la mañana con cinco minutos) del mismo día antes mencionado. Decretando validos los acuerdos que se tomen.

La Lic. Alejandra Ramírez Díaz Alcaldesa Municipal en uso de la palabra somete a consideración del pleno del Ayuntamiento el orden del día que anteriormente hizo mención y manifiesta si existiera algún comentario sírvanse manifestarlo. En virtud de no haber comentarios solicito su aprobación manifestándolo de forma económica.

El C. Secretario del R. Ayuntamiento Profr. Rogelio Alvarado González, informa a la Alcaldesa Municipal que el orden del día se aprueba de forma unánime.

**En el tercer Punto del orden del día: Lectura del acta anterior.**

En uso de la palabra la C. Alejandra Ramírez Díaz Alcaldesa Municipal solicita al C. Secretario del R. Ayuntamiento, realice la lectura del acta sesión anterior.

Haciendo uso de la palabra El C. Secretario del R. Ayuntamiento Profr. Rogelio Alvarado González, procede a dar lectura del acta correspondiente, una vez leída, revisada y analizada minuciosamente por los concejales del honorable Ayuntamiento y en virtud de no haber comentarios al respecto, el C. Secretario del R. Ayuntamiento Profr. Rogelio Alvarado González, en uso de la palabra pregunta al pleno de la sesión, ¿compañeras y compañeros síndicos y regidores pregunto a ustedes están de acuerdo con la lectura del acta anterior?, si están de acuerdo favor de manifestarlo de forma económica. C. Lic. Alejandra Ramírez Díaz Presidenta Municipal informo a usted, que en virtud del juicio emitido por los integrantes del Ayuntamiento la lectura del acta anterior ha sido aprobada por unanimidad.

**Abordando el cuarto punto del orden del día: Presentación y aprobación del Segundo Informe Trimestral del Ejercicio 2020.**

Haciendo uso de la palabra la Lic. Alejandra Ramírez Díaz presidenta municipal, manifiesta ante el pleno de los integrantes del ayuntamiento que se les ha convocado a esta sesión para dar a conocer el cuarto punto que se refiere a la **Presentación y aprobación del Segundo Informe Trimestral del Ejercicio 2020.** Y cede la palabra al C. Lic. Alejandro Javier Pedroza Flores Tesorero Municipal y al C.P. Hermilo Ruiz Pesina Contralor Municipal, para que expongan el

*Handwritten notes and signatures on the right margin:*  
- Top right: *Lic. Alejandra Ramírez Díaz*  
- Middle right: *En uso de la palabra...*  
- Bottom right: *En uso de la palabra...*  
- Far right: *Quorum legal...*

*Handwritten signature at the bottom right.*

tema relacionado con el punto a tratar. Toma la palabra el C. Tesorero Municipal y da lectura al oficio número PMG/06707/2020, dirigido al R. Ayuntamiento; mediante el cual y tomando como base los lineamientos legales correspondientes pone a consideración del R. Ayuntamiento, el informe del segundo trimestre del ejercicio 2020; acto seguido el C.P. Hermilo Ruiz Pesina Contralor Municipal, procede a dar una amplia explicación y expone el informe de ingresos y egresos municipales del 1 de Abril al 30 de Junio de 2020, total de ingresos por periodo \$72,741,613.62 (setenta y dos millones setecientos cuarenta y un mil seiscientos trece pesos 62/100 m.n), acumulado \$157, 284,648.82 (ciento cincuenta y siete millones doscientos ochenta y cuatro mil seiscientos cuarenta y ocho pesos 82/100). Total de egresos periodo \$ 57,113,527.09 (cincuenta y siete millones ciento trece mil quinientos veintisiete pesos 09/100 m.n), acumulado \$145,589,348.02 (ciento cuarenta y cinco millones quinientos ochenta y nueve mil trescientos, cuarenta y ocho pesos 02/100 m.n). Remanente por periodo \$ \$15,628,086.53 (quince millones seiscientos veintiocho mil ochenta y seis pesos 53/100 m,n) y acumulado \$ 11,695,300.80 (once millones seiscientos noventa y cinco mil trescientos pesos 80/100 m.n). Resumen mensual con un saldo a la fecha de \$109,634,708.68 (ciento nueve millones seiscientos treinta y cuatro mil setecientos ocho pesos 68/100 m.n). Así mismo expone el detalle de ingresos municipales; del 01 de Abril al 30 de Junio de 2020, impuestos por periodo \$ 36,245.00 (treinta y seis mil doscientos cuarenta y cinco pesos 00/100 m.n) 0.05%, acumulado \$882,356.99 (ochocientos ochenta y dos mil trescientos cincuenta y seis pesos 99/100 m.n) 0.56%. Derechos por periodo \$1,188,708.92 (un millón ciento ochenta y ocho mil setecientos ocho pesos 92/100 mn) 1.63%. Acumulado \$1,758,708.04 (un millón setecientos cincuenta y ocho mil setecientos ocho pesos 04/100 m.n) 1.12%. Contribuciones por nuevos fraccionamientos por periodo \$0.00 (cero pesos) 0.00%, acumulado \$14,295.08 (catorce mil doscientos noventa y cinco pesos) 0.01%. Productos por periodo \$36.00 (treinta y seis pesos 00/100 m.n) 0.00%. acumulado \$162.00 (ciento sesenta y dos pesos 00/100 m.n) 0.00%. Aprovechamientos por periodo \$1,317,992.08 (un millón trescientos diecisiete mil novecientos noventa y dos pesos 08/100 m.n) 1.81%, acumulado \$1,364,737.08 (un millón trescientos sesenta y cuatro mil setecientos treinta y siete pesos 08/100 m.n) 0.87%. Participaciones por periodo \$32,667,411.08 (treinta y dos millones seiscientos sesenta y siete mil cuatrocientos once pesos 08/100 m.n) 44.91%, acumulado \$68,339,443.67 (sesenta y ocho millones trescientos treinta y nueve mil cuatrocientos cuarenta y tres pesos 67/100 m.n) 43.45%. Fondo de Infraestructura Social por periodo por periodo \$13,728,335.95 (trece millones setecientos veintiocho mil trescientos treinta y cinco pesos 95/100 m.n) 18.87%, acumulado \$27,467,475.81 (veintisiete millones cuatrocientos sesenta y siete mil cuatrocientos setenta y cinco pesos 81/100 m.n) 14.46%. Fondo para el Fortalecimiento Municipal por periodo \$7,342,104.89 (siete millones trescientos

*ma del Sucom. M. 01/20/2020*  
*María de Lourdes Saubay*  
*Juan de Dios Ponce*  
*P. N.*

*Robe*

*Luis C. B.*



cuarenta y dos mil ciento cuatro pesos 89/100 m.n) 10.09%, acumulado \$14,681,933.39 (catorce millones seiscientos ochenta y un mil novecientos treinta y tres pesos 39/100 m.n) 9.33%. Fondo Descentralizado por periodo \$5,920,197.37 (cinco millones novecientos veinte mil ciento noventa y siete pesos 37/100 m.n) 8.14%, acumulado \$21,151,397.91 (veintiun millones ciento cincuenta y un mil trescientos noventa y siete pesos 91/100 m.n) 13.45%. Otras aportaciones por periodo \$8,922,049.86 (ocho millones novecientos veintidós mil cuarenta y nueve pesos 86/100 m.n) 12.27%, acumulado \$16,184,141.35 (dieciseis millones ciento ochenta y cuatro mil ciento cuarenta y un pesos 35/100 m.n) 10.29%. Contribución de vecinos por periodo \$0.00 (cero pesos) y acumulado \$0.00 (cero pesos). Financiamiento por periodo \$0.00 (cero pesos), acumulado \$0.00 (cero pesos). Otros por periodo \$ 1,618,532.47 (un millón seiscientos dieciocho mil quinientos treinta y dos pesos 47/100 m.n) 2.23%, y acumulado \$ 5,439,897.50 (cinco millones cuatrocientos treinta y nueve mil ochocientos noventa y siete pesos 50/100 m.n) 3.46%. Total general por periodo \$72,741,613.62 (setenta y dos millones setecientos cuarenta y un mil seiscientos trece pesos 62/100 m.n), 100.00%, y acumulado \$ 157, 284,648.82 (ciento cincuenta y siete millones doscientos ochenta y cuatro mil seiscientos cuarenta y ocho pesos 82/100 m.n), 100.00%. Así mismo explica el Detalle de Egresos Municipales por el periodo del 01 de Abril al 30 de Junio de 2020. Administración Pública por periodo \$16,992,439.34 (dieciséis millones novecientos noventa y dos mil cuatrocientos treinta y nueve pesos 34/100 m.n) 29.75 %. Acumulado \$38,435,555.64 (treinta y ocho millones cuatrocientos treinta y cinco mil quinientos cincuenta y cinco pesos 64/100 m.n) 26.40%. Servicios Comunitarios por periodo \$484,851.27 (cuatrocientos ochenta y cuatro mil ochocientos cincuenta y un pesos 27/100 m.n) 0.85%. Acumulado \$3,075,457.65 (tres millones setenta y cinco mil cuatrocientos cincuenta y siete pesos 65/100 m.n) 2.11%. Desarrollo social por periodo \$9,977,043.64 (nueve millones novecientos setenta y siete mil cuarenta y tres pesos 64/100 m.n) 17.47%. Acumulado \$19,054,898.99 (diecinueve millones cincuenta y cuatro mil ochocientos noventa y ocho pesos 99/100). Seguridad Pública y Tránsito por periodo \$447,876.46 (cuatrocientos cuarenta y siete mil ochocientos setenta y seis pesos 46/100 m.n) 0.78%. Acumulado \$910,590.02 (novecientos diez mil quinientos noventa pesos 02/100 m.n) 0.63%. Mantenimiento y Conservación de Activos por periodo \$2,704,951.44 (dos millones setecientos cuatro mil novecientos cincuenta y un pesos 44/100 m.n) 4.74%. Acumulado \$5,695,796.33 (cinco millones seiscientos noventa y cinco mil setecientos noventa y seis pesos 33/100 m.n) 3.91%. Adquisiciones por periodo \$1,214,271.79 (un millón doscientos catorce mil doscientos setenta y un pesos 79/100 m.n) 2.13%. Acumulado \$3,057,363.15 (tres millones cincuenta y siete mil trescientos sesenta y tres pesos 15/100 m.n) 2.10%. Desarrollo urbano y ecología por periodo \$5,335,177.61 (cinco millones trescientos treinta y cinco mil ciento setenta y siete

*San José de los Rios, 10 de Mayo de 2020*  
*Juan Carlos Sánchez*  
*Alcalde*

*[Handwritten signature]*

pesos 61/100 m.n) 9.34%. Acumulado \$9,420,388.69 (nueve millones cuatrocientos veinte mil trescientos ochenta y ocho pesos 69/100 m.n) 6.47%. Fondo de Infraestructura Social municipal por periodo \$8,557,498.23 (ocho millones quinientos cincuenta y siete mil cuatrocientos noventa y ocho pesos 23/100 m.n) 14.98%. Acumulado \$31,205,467.43 (treinta y un millones doscientos cinco mil cuatrocientos sesenta y siete pesos 43/100 m.n) 21.43%. Fondo de Fortalecimiento Municipal por periodo \$5,017,538.43 (cinco millones diecisiete mil quinientos treinta y ocho pesos 43/100 m.n) 8.79%. Acumulado \$9,332,261.82 (nueve millones trescientos treinta y dos mil doscientos sesenta y un pesos 82/100 m.n) 6.41%. Obligaciones Financieras por periodo \$144,912.37 (ciento cuarenta y cuatro mil novecientos doce pesos 37/100 m.n) 0.25 %. Acumulado \$285,110.80 (doscientos ochenta y cinco mil ciento diez pesos 89/100 m.n) 0.20%. Otros por periodo \$6,236,966.51 (seis millones doscientos treinta y seis mil novecientos sesenta y seis pesos 51/100 m.n) 10.92%. acumulado \$25, 116,457.50 (veinticinco millones ciento dieciséis mil cuatrocientos cincuenta y siete pesos 50/100 m.n) 17.25%. Con un total general por periodo de \$57,113,527.09 (cincuenta y siete millones ciento trece mil quinientos veintisiete pesos 09/100 m.n) 100%. Acumulado \$145,589,348.02 (ciento cuarenta y cinco millones quinientos ochenta y nueve mil trescientos cuarenta y ocho pesos 02/100 m.n) 100%. Y continúa con el detalle de la disponibilidad al 30 de Junio de 2020: activo \$0.00, fondo fijo \$0.00, bancos \$110,335,928.47 (ciento diez millones trescientos treinta y cinco mil novecientos veintiocho pesos 47/100). Inversiones \$0.00, cuentas por cobrar \$1, 409,220.80 (un millón cuatrocientos nueve mil doscientos veinte pesos 80/100), Depósitos en garantía \$0.00, total pasivo y patrimonio \$111,745,149.27 (ciento once millones setecientos cuarenta y cinco mil ciento cuarenta y nueve pesos 27/100). Posteriormente se explica la balanza de comprobación resumida del 1 de Abril al 30 de Junio de 2020. A continuación explica el cuadro analítico de ingresos por rubros del segundo trimestre y acumulado del ejercicio, real 2019 \$93,985,697.24 (noventa y tres millones novecientos ochenta y cinco mil seiscientos noventa y siete pesos 24/100 m.n), real 2020 \$72,741,613.62 (setenta y dos millones setecientos cuarenta y un mil seiscientos trece pesos 62/100 m.n), presupuesto \$88,373,968.00 (ochenta y ocho millones trescientos setenta y tres mil novecientos sesenta y ocho pesos 00/100 m.n), variación \$-15,632,354.38 (quince millones seiscientos treinta y dos mil trescientos cincuenta y cuatro pesos 38/100 m.n). Acumulado real 2019 \$180,506,564.45 (ciento ochenta millones quinientos seis mil quinientos sesenta y cuatro pesos 45/100 m.n), real 2020 \$157,284,648.82 (ciento cincuenta y siete millones doscientos ochenta y cuatro mil seiscientos cuarenta y ocho pesos 82/100 m.n), presupuesto \$173,284,706.00 (ciento setenta y tres millones doscientos ochenta y cuatro mil setecientos seis pesos 00/100 m.n), variación \$-16,000,057.18 (dieciséis millones cincuenta y siete pesos 18/100 m.n). Cuadro Analítico del rubro impuestos real 2019 \$514,354.58

*ma del Socorro Monzoninos*  
*Juan Gabriel Biny A. P. María de Lourdes Lombardi*  
*P.M.*

*Acto*

(quinientos catorce mil trescientos cincuenta y cuatro pesos 58/100 m.n), real 2020 \$ 36,245.00 (treinta y seis mil doscientos cuarenta y cinco pesos 00/100 m.n), presupuesto \$6,413,958.00 (seis millones cuatrocientos trece mil novecientos cincuenta y ocho pesos 00/100 m.n), variación \$ -6,377,713.00 (seis millones trescientos setenta y siete mil setecientos trece pesos 00/100 m.n), y acumulado real 2019 \$ 1,324,076.71 (un millón trescientos veinticuatro mil setenta y seis pesos 71/100 m.n), real 2020 \$ 882,356.99 (ochocientos ochenta y dos mil trescientos cincuenta y seis pesos 99/100 m.n), presupuesto \$12,825,276.00 (doce millones ochocientos veinticinco mil doscientos setenta y seis pesos 00/100 m.n), variación \$ -11,942,919.11 (once millones novecientos cuarenta y dos mil novecientos diecinueve pesos 11/100 m.n. Cuadro analítico del rubro Derechos real 2019 \$1,135,913.21 (un millón ciento treinta y cinco mil novecientos trece pesos 21/100 m.n), real 2020 \$ 1,188,708.92 (un millón ciento ochenta y ocho mil setecientos ocho pesos 92/100 m.n), presupuesto \$ 625,210.00 (seiscientos veinticinco mil doscientos diez pesos 00/100 m.n), variación \$563,498.92 (quinientos sesenta y tres mil cuatrocientos noventa y ocho pesos 92/100 m.n). Acumulado real 2019 \$1,499,182.99 (un millón cuatrocientos noventa y nueve mil ciento ochenta y dos pesos 99/100 m.n), real 2020 \$ 1,758,708.04 (un millón setecientos cincuenta y ocho mil setecientos ocho pesos 04/100 m.n), presupuesto \$ 2,117,330.00 (dos millones ciento diecisiete mil trescientos treinta pesos 00/100 m.n), variación \$-358,621.96 (trescientos cincuenta y ocho mil seiscientos veintiún pesos 96/100 m.n). Cuadro Analítico del rubro Contribuciones por nuevos fraccionamientos real 2019 \$25,178.00 (veinticinco mil ciento setenta y ocho pesos 00/100 m.n), real 2020 \$0.00 (cero pesos), presupuesto 0.00, (cero pesos), variación \$0.00 (cero pesos). Acumulado real 2019 \$35,333.62 (treinta y cinco mil trescientos treinta y tres pesos 62/100 m.n), real 2020 \$14,395.08 (catorcé mil trescientos noventa y cinco pesos 08/100), presupuesto 0.00, (cero pesos), variación \$14,395.08 (catorce mil trescientos noventa y cinco pesos 08/100 m.n /100). Cuadro analítico del rubro Productos real 2019 \$ 126.00 (ciento veintiséis pesos 00/100 m.n), real 2020 \$36.00 (treinta y seis pesos 00/100 m.n), presupuesto \$286,000.00 (doscientos ochenta y seis mil pesos 00/100 m.n), variación -\$285,964.00 (doscientos ochenta y cinco mil novecientos sesenta y cuatro pesos 00/100 m.n). Acumulado real 2019 \$ 10,450.00 (diez mil cuatrocientos cincuenta pesos 00/100 m.n), real 2020 \$162.00 (ciento sesenta y dos pesos 00/100 m.n), presupuesto \$702,000.00 (setecientos dos mil pesos 00/100 m.n), variación -\$701,838.00 (setecientos un mil ochocientos treinta y ocho pesos 00/100 m.n). Cuadro analítico del rubro Aprovechamientos real 2019 \$656,584.73 (seiscientos cincuenta y seis mil quinientos ochenta y cuatro pesos 73/100), real 2020 \$1,317,992.08 (un millón trescientos diecisiete mil novecientos noventa y dos pesos 08/100 m.n), presupuesto \$251,400.00 (doscientos cincuenta y un mil cuatrocientos pesos 00/100 m.n), variación \$ -1,066,592.08 (un millón

*11/11/2021 5:00 PM*  
*Juan Carlos Sánchez*  
*Juan Carlos Sánchez*  
*Juan Carlos Sánchez*

*16/11*





(cincuenta y siete millones ciento trece mil quinientos veintisiete pesos 09/100 m.n), presupuesto \$94,214,573.00 (noventa y cuatro millones doscientos catorce mil quinientos setenta y tres pesos 00/100 m.n), variación \$-37,101,045.91 (treinta y siete millones ciento un mil cuarenta y cinco pesos 91/100 m.n). acumulado real 2019 \$139,384,252.01 (ciento treinta y nueve millones trescientos ochenta y cuatro mil doscientos cincuenta y dos pesos 01/100 m.n), real 2020 \$145,589,348.02 (ciento cuarenta y cinco millones quinientos ochenta y nueve mil trescientos cuarenta y ocho pesos 02/100 m.n), presupuesto \$170,414,637.00 (ciento setenta millones cuatrocientos catorce mil seiscientos treinta y siete pesos 00/100 m.n), variación \$24,825,288.98 (veinticuatro millones ochocientos veinticinco mil doscientos ochenta y ocho pesos 98/100 m.n). Cuadro analítico del Programa Administración Publica real 2019 \$18,039,011.68 (dieciocho millones treinta y nueve mil once pesos 68/100 m.n). real 2020 \$16,992,439.34 (dieciséis millones novecientos noventa y dos mil cuatrocientos treinta y nueve pesos 34/100 m.n), presupuesto \$22,481,981.00 (veintidós millones cuatrocientos ochenta y un mil novecientos ochenta y un pesos 00/100 m.n), variación \$5,489,541.66 (cinco millones cuatrocientos ochenta y nueve mil quinientos cuarenta y un pesos 66/100 m.n). Acumulado real 2019 \$33,897,756.01 (treinta y tres millones ochocientos noventa y siete mil setecientos cincuenta y seis pesos 01/100 m.n), real 2020 \$38,435,555.64 (treinta y ocho millones cuatrocientos treinta y cinco mil quinientos cincuenta y cinco pesos 64/100 m.n), presupuesto \$45,800,803.00 (cuarenta y cinco millones ochocientos mil ochocientos tres pesos 00/100 m.n), variación \$7,365,247.36 (siete millones trescientos sesenta y cinco mil doscientos cuarenta y siete pesos 36/100 m.n). Programa servicios comunitarios real 2019 \$7,192,947.21 (siete millones ciento noventa y dos mil novecientos cuarenta y siete pesos 21/100 m.n). Real 2020 \$484,851.27 (cuatrocientos ochenta y cuatro mil ochocientos cincuenta y un pesos 27/100 m.n), presupuesto \$4,677,877.00 (cuatro millones seiscientos setenta y siete mil ochocientos setenta y siete pesos 00/100 m.n), variación \$ 4,193,025.73 (cuatro millones ciento noventa y tres mil veinticinco pesos 73/100 m. n). Acumulado real 2019 \$10,631,120.15 (diez millones seiscientos treinta y un mil ciento veinte pesos 15/100 m.n). Real 2020 \$3,075,457.65 (tres millones setenta y cinco mil cuatrocientos cincuenta y siete pesos 65/100 m.n), presupuesto \$9,355,254.00 (nueve millones trescientos cincuenta y cinco mil doscientos cincuenta y cuatro pesos 00/100 m.n), variación \$ 6,279,796.35 (seis millones doscientos setenta y nueve mil setecientos noventa y seis pesos 35/100 m.n.). Programa Desarrollo Social real 2019 \$17,785,563.15 (diecisiete millones setecientos ochenta y cinco mil quinientos sesenta y tres pesos 15/100 m.n), real 2020 \$9,977,043.64 (nueve millones novecientos setenta y siete mil cuarenta y tres pesos 64/100 m.n). Presupuesto \$12,333,255.00 (doce millones trescientos treinta y tres mil doscientos cincuenta y cinco pesos 00/100 m.n), variación \$2,356,211.36 (dos millones trescientos cincuenta y seis mil

*Ma del Socorro Gonzalez*  
*Juana Felia Bony*  
*Manuela Lourdes Saubay*  
*2020*  
*[Signature]*

*[Signature]*

doscientos once pesos 36/100 m.n). Acumulado real 2019 \$25,520,650.70 (veinticinco millones quinientos veinte mil seiscientos cincuenta pesos 70/100 m.n), real 2020 \$19,054,898.99 (diecinueve millones cincuenta y cuatro mil ochocientos noventa y ocho pesos 99/100 m.n). Presupuesto \$24,666,510.00 (veinticuatro millones seiscientos sesenta y seis mil quinientos diez pesos 00/100 m.n), variación \$5,611,611.01 (cinco millones seiscientos once mil seiscientos once pesos 01/100 m.n /100 m.n). Programa de Seguridad Pública y Tránsito real 2019 \$805,831.12 (ochocientos cinco mil ochocientos treinta y un pesos 12/100 m.n), real 2020 \$447,876.46 (cuatrocientos cuarenta y siete mil ochocientos setenta y seis pesos 46/100 m.n), presupuesto \$ 545,550.00 (quinientos cuarenta y cinco mil quinientos cincuenta pesos 00/100 m.n), variación \$97,673.54 (noventa y siete mil seiscientos setenta y tres pesos 54/100 m.n). Acumulado real 2019 \$1,179,567.12 (un millón ciento setenta y nueve mil quinientos cincuenta y siete pesos 12/100 m.n), real 2020 \$910,590.02 (novecientos diez mil quinientos noventa pesos 02/100 m.n), presupuesto \$ 1,091,100.00 (un millón noventa y un mil cien pesos 00/100 m.n), variación \$180,509.98 (ciento ochenta mil quinientos nueve pesos 98/100 m.n). Programa Mantenimiento y Conservación de Activos real 2019 \$2,961,062.12 (dos millones novecientos sesenta y un mil sesenta y dos pesos 12/100 m.n), real 2020 \$2,704,951.44 (dos millones setecientos cuatro mil novecientos cincuenta y un pesos 44/100 m.n), presupuesto \$2,887,995.00 (dos millones ochocientos ochenta y siete mil novecientos noventa y cinco pesos 00/100 m.n), variación \$ 183,043.56 (ciento ochenta y tres mil cuarenta y tres pesos 56/100 m.n). Acumulado real 2019 \$6,057,866.35 (seis millones cincuenta y siete mil ochocientos sesenta y seis pesos 35/100 m.n), real 2020 \$5,695,796.33 (cinco millones seiscientos noventa y cinco mil setecientos noventa y seis pesos 33/100 m.n), presupuesto \$5,775,990.00 (cinco millones setecientos setenta y cinco mil novecientos noventa pesos 00/100 m.n), variación \$ 80,193.67 (ochenta mil ciento noventa y tres pesos 67/100 m.n). Programa Adquisiciones real 2019 \$11,322,399.71 (once millones trescientos veintidós mil trescientos noventa y nueve pesos 71/100 m.n), real 2020 \$1,214,271.79 (un millón doscientos catorce mil doscientos setenta y un pesos 79/100 m.n). Presupuesto \$4,350,000.00 (cuatro millones trescientos cincuenta mil pesos 00/100 m.n), variación \$-3,135,728.21 (tres millones ciento treinta y cinco mil setecientos veintiocho pesos 21/100 m.n). Acumulado real 2019 \$12,949,055.87 (doce millones novecientos cuarenta y nueve mil cincuenta y cinco pesos 87/100 m.n), real 2020 \$3,057,363.15 (tres millones cincuenta y siete mil trescientos sesenta y tres pesos 15/100 m.n). Presupuesto \$5,700,000.00 (cinco millones setecientos mil pesos 00/100 m.n), variación \$2,642,636.86 (dos millones seiscientos cuarenta y dos mil seiscientos treinta y seis pesos 86/100 m.n). Programa de Desarrollo Urbano y Ecología real 2019 \$1,716,639.24 (un millón setecientos dieciséis mil seiscientos treinta y nueve pesos 24/100 m.n) real 2020 \$5,335,177.01 (cinco millones

*Manuela Lourdes Landry R.*  
*Juan Felipe Soto*  
*Manuela Landry R.*

*Robo*

*Luis C. B.*

trescientos treinta y cinco mil ciento setenta y siete pesos 01/100 m.n), presupuesto \$2,550,000.00 (dos millones quinientos cincuenta mil pesos 00/100 m.n), variación \$ -2,785,177.61 (dos millones setecientos ochenta y cinco mil ciento setenta y siete pesos 61/100 m.n). Acumulado real 2019 \$2,145,549.24 (dos millones ciento cuarenta y cinco mil quinientos cuarenta y nueve pesos 24/100 m.n) real 2020 \$9,420,388.69 (nueve millones cuatrocientos veinte mil trescientos ochenta y ocho pesos 69/100 m.n), presupuesto \$5,100,000.00 (cinco millones cien mil pesos 00/100 m.n), variación \$ -4,320,388.69 (cuatro millones trescientos veinte mil trescientos ochenta y ocho pesos 69/100 m.n). Fondo de infraestructura social real 2019 \$2,099,203.29 (dos millones noventa y nueve mil doscientos tres pesos 29/100 m.n), real 2020 \$8,557,498.23 (ocho millones quinientos cincuenta y siete mil cuatrocientos noventa y ocho pesos 23/100 m.n) presupuesto \$14,774,688.00 (catorce millones setecientos setenta y cuatro mil seiscientos ochenta y ocho pesos 00/100 m.n), variación \$ 6,217,189.77 (seis millones doscientos diecisiete mil ciento ochenta y nueve pesos 77/100 m.n). Acumulado real 2019 \$11,698,285.74 (once millones seiscientos noventa y ocho mil doscientos ochenta y cinco pesos 74/100 m.n), real 2020 \$31,205,467.43 (treinta y un millones doscientos cinco mil cuatrocientos sesenta y siete pesos 43/100 m.n) presupuesto \$29,549,376.00 (veintinueve millones quinientos cuarenta y nueve mil trescientos setenta y seis pesos 00/100 m.n), variación \$ -1,656,091.43 (un millón seiscientos cincuenta y seis mil noventa y un pesos 43/100 m.n). Programa Fondo de Fortalecimiento Municipal Real 2019 \$6,918,384.70 (seis millones novecientos dieciocho mil trescientos ochenta y cuatro pesos 70/100 m.n), real 2020 \$5,017,538.43 (cinco millones diecisiete mil quinientos treinta y ocho pesos 43/100 m.n) Presupuesto \$7,303,971.00 (siete millones trescientos tres mil novecientos setenta y un pesos 00/100 m.n), variación \$2,286,432.57 (dos millones doscientos ochenta y seis mil cuatrocientos treinta y dos pesos 57/100 m.n), Real 2019 \$12,118,019.45 (doce millones ciento dieciocho mil diecinueve pesos 45/100 m.n), real 2020 \$9,332,261.82 (nueve millones trescientos treinta y dos mil doscientos sesenta y un pesos 82/100 m.n), presupuesto \$14,607,942.00 (catorce millones seiscientos siete mil novecientos cuarenta y dos pesos 00/100 m.n), variación \$5,275,680.18 (cinco millones doscientos setenta y cinco mil seiscientos ochenta pesos 18/100 m.n). Programa Obligaciones Financieras real 2019 \$314,488.18 (trescientos catorce mil cuatrocientos ochenta y ocho pesos 18/100 m.n), real 2020 \$ 144,912.37 (ciento cuarenta y cuatro mil novecientos doce pesos 37/100 m.n), presupuesto \$1,290,000.00 (un millón doscientos noventa mil pesos 00/100 m.n), variación \$1,145,087.63 (un millón ciento cuarenta y cinco mil ochenta y siete pesos 63/100 m.n), Acumulado real real 2019 \$4,509,883.38 (cuatro millones quinientos nueve mil ochocientos ochenta y tres pesos 38/100 m.n), real 2020 \$ 285,110.80 (doscientos ochenta y cinco mil ciento diez pesos 80/100 m.n), presupuesto

*Handwritten notes and signatures:*  
Madel Socom el momento  
Juanita G. Garcia, Brng. P. D. M. de la Unidad de Saneamiento  
P. D. M.  
[Signature]

*Handwritten signature:* Juan C. B. G.



\$2,580,000.00 (dos millones quinientos ochenta mil pesos 00/100 m.n), variación \$2,294,889.20 (dos millones doscientos noventa y cuatro mil ochocientos ochenta y nueve pesos 20/100 m.n). Programa Aplicación de otras Aportaciones real 2019 \$4,498,648.75 (cuatro millones cuatrocientos noventa y ocho mil seiscientos cuarenta y ocho pesos 75/100 m.n), real 2020 \$6,236,966.51 (seis millones doscientos treinta y seis mil novecientos sesenta y seis pesos 51/100 m.n) presupuesto \$21,019,256.00 (veintiun millones diecinueve mil doscientos cincuenta y seis pesos 00/100 m.n), variación \$14,782,289.49 (catorce millones setecientos ochenta y dos mil doscientos ochenta y nueve pesos 49/100 m.n). Acumulado real 2019 \$18,676,498.00 (dieciocho millones seiscientos setenta y seis mil cuatrocientos noventa y ocho pesos 00/100 m.n), real 2020 \$25,116,457.50 (veinticinco millones ciento dieciséis mil cuatrocientos cincuenta y siete pesos 50/100 m.n) presupuesto \$26,187,662.00 (veintiséis millones ciento ochenta y siete mil seiscientos sesenta y dos pesos 00/100 m.n), variación \$1,071,204.50 (un millón setenta y un mil doscientos cuatro pesos 50/100 m.n).

Una vez revisada y analizada en cada uno de sus aspectos contemplados y en virtud de prevalecer esta opinión en común acuerdo, la Lic. Alejandra Ramírez Díaz solicita al Secretario del R. Ayuntamiento, tenga a bien someter esta propuesta para su aprobación ante el pleno de la sesión.

El C. Profr. Rogelio Alvarado González Secretario del R. Ayuntamiento, Pregunta al pleno de la sesión, **¿están ustedes de acuerdo con la Presentación y aprobación del Segundo Trimestre del Ejercicio 2020?** Solicitando al C. Secretario del R. Ayuntamiento ratifique la votación emitida. Haciendo uso de la palabra el Secretario del R. Ayuntamiento, informa C. Lic. Alejandra Ramírez Díaz que **Esta propuesta ha sido aprobada por unanimidad.**

**En el último punto del orden del día, Clausura de la sesión.**

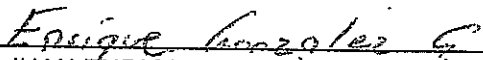
La C. Lic. Alejandra Ramírez Díaz, Presidenta Municipal, aborda el último punto, clausura de la sesión, siendo esta clausurada a las 12:00 horas (doce del mediodía) del día, mes y año convocado.

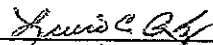
LIC. ALEJANDRA RAMIREZ DIAZ  
PRESIDENTA MUNICIPAL


C. PROF. ROGELIO ALVARADO GONZÁLEZ  
SECRETARIO DEL R. AYUNTAMIENTO


*La Ma del Socorro no se va a ir  
Juan Carlos Apellado y  
Lic. Alejandra Ramírez Díaz  
Lic. Rogelio Alvarado González*


LA PRESENTE HOJA ES PARTE INTEGRAL DEL ACTA CUADRAGESIMA CUARTA EXTRAORDINARIA, CELEBRADA EL DIA 28 DE JULIO DEL 2020.


  
C. JUAN ENRIQUE GONZÁLEZ GARCÍA  
PRIMER REGIDOR

  
PROFRA. LUCÍA CECEÑAS RODRIGUEZ  
SEGUNDO REGIDOR

  
PROFR. ELIUD PEDROZA SÁNCHEZ  
TERCER REGIDOR



  
C. MA. DEL SOCORRO MANZANARES SALAS  
CUARTO REGIDOR

  
PROFR. EDGAR GERARDO MENDOZA HUERTA  
QUINTO REGIDOR

  
LIC. SABINITA VELÁZQUEZ GAMEZ  
SEXTO REGIDOR

  
LIC. ASTRID YESENIA DEL PORTE SOLÍS  
SÉPTIMO REGIDOR

  
C. JUANA OFELIA GÓMEZ ÁVILES  
OCTAVO REGIDOR

  
  
Mano de Salvador Sánchez A.







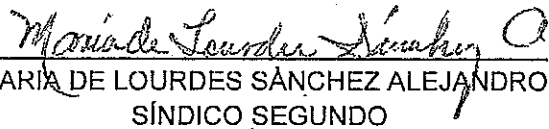
LA PRESENTE HOJA ES PARTE INTEGRAL DEL ACTA CUADRAGESIMA CUARTA EXTRAORDINARIA, CELEBRADA EL DIA 28 DE JULIO DEL 2020.



C. MARTIN BENÍTEZ MENDOZA  
NOVENO REGIDOR





C. VLADIMIR DE HOYOS SÁNCHEZ  
SÍNDICO PRIMERO



C. MARIA DE LOURDES SÁNCHEZ ALEJANDRO  
SÍNDICO SEGUNDO


*Juan Carlos Sánchez*

*Ma del Socorro Hernández*  
  


*Enrique González*

*Juan C. R.*

**R. AYUNTAMIENTO DE GALEANA, N.L.**  
**ADMINISTRACION 2018-2021**



**TERCER INFORME TRIMESTRAL**  
**EJERCICIO 2020**

*B*

*df*

*h*

*X*

*A*

*P.*

*ve*

*f*

*h*

*m*



GOBIERNO MUNICIPAL  
GALEANA, N.L.



Scr A.G.F 2020,  
avxc CP.

Oficio No. PMG/07136/2020

C. DIP. MARIA GUADALUPE RODRIGUEZ MARTINEZ  
PRESIDENTA DEL H. CONGRESO DEL ESTADO DE NUEVO LEÓN

Presente.-

Con el fin de dar cumplimiento a lo establecido en el artículo 33 fracción III, inciso e, de la Ley de Gobierno Municipal del Estado de Nuevo León, y del Artículo 31 de la Ley Orgánica de Fiscalización Superior del Estado de Nuevo León, me permito remitir el informe de Avance de Gestión Financiera correspondiente al **Tercer Informe Trimestral del Ejercicio 2020**, de Ingresos y Egresos a la fecha, aprobada por **Unanimidad de votos por el Ayuntamiento en la Cuadragésima Octava Sesión Extraordinaria de fecha 28 de Octubre de 2020.**

Sin otro particular, me es grato reiterarle las seguridades de mi atenta y distinguida consideración.

ATENTAMENTE.-  
GALEANA, N. L.; A 28 DE OCTUBRE DE 2020

VO. BO.  
LA C. PRESIDENTA MUNICIPAL

GOBIERNO MUNICIPAL  
LIC. ALEJANDRA RAMIREZ DIAZ  
ADMINISTRACION 2018-2021  
GALEANA N.L.

EL C. TESORERO MUNICIPAL

LIC. ALEJANDRO JAVIER PEDROZA FLORES  
ADMÓN 2018 2021  
GALEANA N

c.c.p. Archivo



**GOBIERNO MUNICIPAL  
GALEANA, N.L.**

**OFICIO No: PMG/06989/2020.**

**AL R. AYUNTAMIENTO DE GALEANA, N. L. .**  
**Presente.-**

Con el propósito de dar cumplimiento a lo establecido en el artículo 100, Fracción IX de la Ley de Gobierno Municipal del Estado de Nuevo León, me permito someter a la aprobación del Republicano Ayuntamiento, los documentos y Estados Financieros correspondientes al **Tercer Trimestre del Ejercicio 2020**, con cifras acumuladas de ingresos y egresos a la fecha.

Sin otro asunto en particular, me es grato reiterarle las seguridades de mi atenta y distinguida consideración.

**ATENTAMENTE.-**  
**GALEANA, N. L.; A 22 DE OCTUBRE DE 2020**



**VO. BO.**  
**LA C. PRESIDENTA MUNICIPAL**

**GOBIERNO MUNICIPAL**  
**ADMINISTRACIÓN 2018-2021**  
**GALEANA N.L.**

**LIC. ALEJANDRA RAMIREZ DIAZ**



**EL C. TESORERO MUNICIPAL**

**TESORERIA MUNICIPAL**  
**ADMÓN 2018 2021**  
**GALEANA N.L.**

**LIC. ALEJANDRO JAVIER OROZA FLORES**

c.c.p. Secretario del Ayuntamiento  
c.c.p. Archivo

Fecha: 21/10/2020

H. AYUNTAMIENTO DE GALEANA, N.L.  
 INFORME DE INGRESOS Y EGRESOS MUNICIPALES  
 POR EL PERIODO: 01/07/2020 AL 30/09/2020

I N G R E S O S

		PERIODO	ACUMULADO
40100	IMPUESTOS	481,113.19	1,363,470.18
40200	DERECHOS	86,323.94	1,845,031.98
40300	CONTRIBUCIONES POR NUEVOS FRACCIONAMS.	7,297.92	21,693.00
40400	PRODUCTOS	108.00	270.00
40500	APROVECHAMIENTOS	88,896.00	1,453,633.08
40600	PARTICIPACIONES	34,842,954.84	103,182,398.51
40700	FONDO DE INFRAESTRUCTURA SOCIAL	13,741,651.31	41,209,127.12
40800	FONDO PARA EL FORTALECIMIENTO MUNICIPAL	7,342,805.77	22,024,739.16
40900	FONDO DESCENTRALIZADO	5,729,696.04	26,881,093.95
41000	OTRAS APORTACIONES	6,190,996.90	22,375,138.25
41100	CONTRIBUCION DE VECINOS	0.00	0.00
1200	FINANCIAMIENTO	0.00	0.00
1300	OTROS	2,858,513.81	8,298,411.31
<b>TOTAL I N G R E S O S</b>		<b>\$71,370,357.72</b>	<b>\$228,655,006.54</b>

E G R E S O S

50100	ADMINISTRACION PUBLICA	18,316,592.13	56,752,147.77
50200	SERVICIOS COMUNITARIOS	2,047,471.25	5,122,928.90
50300	DESARROLLO SOCIAL	10,879,667.18	29,934,566.17
50400	SEGURIDAD PUBLICA Y TRANSITO	105,296.00	1,015,886.02
50500	MANTENIMIENTO Y CONSERVACION DE ACTIVOS	2,407,761.82	8,103,558.15
50600	ADQUISICIONES	-70,569.87	2,986,793.28
50700	DESARROLLO URBANO Y ECOLOGIA	1,404,727.16	10,825,115.85
50800	FONDO DE INFRAESTRUCTURA SOCIAL-MUNICIPIO DEL ESTADO	7,636,649.90	38,042,117.33
50900	FONDO DE FORTALECIMIENTO MUNICIPAL	4,646,379.50	13,978,641.32
51000	OBLIGACIONES FINANCIERAS	310,692.69	595,803.49
51100	OTROS	9,027,750.24	34,144,207.74
<b>TOTAL E G R E S O S</b>		<b>\$56,712,418.00</b>	<b>\$202,301,766.02</b>
<b>R E M A N E N T E</b>		<b>\$14,657,939.72</b>	<b>\$26,353,240.52</b>

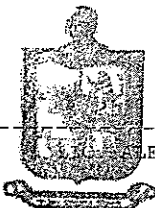


RESUMEN MENSUAL

SALDO DEL MES ANTERIOR	\$109,634,708.68
MOVIMIENTOS DE PATRIMO	-9,101.10
MAS INGRESOS DEL MES:	\$71,370,357.72
MENOS EGRESOS DEL MES:	\$56,712,418.00
<b>SALDO A LA FECHA</b>	<b>\$124,283,547.30</b>


RESUMEN ACUMULADO

SALDO INICIAL AL 1o. DE ENERO:	\$98,040,225.73
MOVIMIENTOS DE PATRIMO	-109,918.95
MAS TOTAL DE INGRESOS ACUMULADOS:	\$228,655,006.54
MENOS TOTAL DE EGRESOS ACUMULADOS:	\$202,301,766.02
<b>SALDO A LA FECHA</b>	<b>\$124,283,547.30</b>



PRESIDENTE

ALEXANDRA RAMIREZ DIAZ



TESORERO

TESORERIA MUNICIPAL  
 ADMON 2018 2021



SINDICO

C. VERONICA DE HOYOS

1° SINDICATURA  
 MUNICIPAL  
 ADMÓN. 2018-2021  
 GALEANA, N.L.

H. AYUNTAMIENTO DE GALEANA, N.L.  
 Detalle de Ingresos Municipales  
 POR EL PERIODO: 01/07/2020 AL 30/09/2020

*Handwritten marks and initials at the top right of the page.*

CUENTA	DESCRIPCION	PERIODO	%	ACUMULADO	%
****	IMPUESTOS				
40101	SOBRE EL EJERCICIO DE ACTIVIDADES MERCANTILES (SUS	0.00	0.00	0.00	0.00
40102	PREDIAL	77,656.00	0.11	872,862.00	0.38
40103	ADQUISICION DE INMUEBLES	382,252.63	0.54	397,146.98	0.17
40104	DIVERSIONES Y ESPECTACULOS PUBLICOS	0.00	0.00	15,000.00	0.01
40105	JUEGOS PERMITIDOS	0.00	0.00	0.00	0.00
40106	ADQUISICION DE CITRICOS (SUSPENDIDO)	0.00	0.00	0.00	0.00
40107	AUMENTO DE VALOR Y MEJORIA ESPECIFICA DE LA PROPIE	0.00	0.00	0.00	0.00
40108	RECARGOS Y ACCESORIOS	21,204.56	0.03	78,461.20	0.03
SUMA:		481,113.19	0.67	1,363,470.18	0.60

*Handwritten mark next to row 40103.*

****	DERECHOS				
40201	COOPERACION PARA OBRAS PUBLICAS	0.00	0.00	0.00	0.00
40202	SERVICIOS PUBLICOS	14,012.00	0.02	49,534.00	0.02
40203	CONSTRUCCIONES Y URBANIZACIONES	22,800.95	0.03	147,351.46	0.06
40204	CERTIFICACIONES, AUTORIZACIONES, CONSTANCIAS Y RE	1,652.00	0.00	4,552.28	0.00
40205	INSCRIPCION Y REFRENDO	0.00	0.00	1,184,490.07	0.52
40206	EXPEDICION DE CEDULA DE EMPADRONAMIENTO Y PAT.	0.00	0.00	0.00	0.00
40207	REVISION, INSPECCION Y SERVICIOS	21,312.88	0.03	91,098.88	0.04
40208	EXPEDICION DE LICENCIAS	10,860.88	0.02	21,721.76	0.01
40209	LIMPIEZA DE LOTES BALDIOS	0.00	0.00	0.00	0.00
40210	LIMPIA Y RECOLECCION DE DESECHOS INDUSTRIALES Y CO	0.00	0.00	0.00	0.00
40211	OCUPACION DE LA VIA PUBLICA	15,685.23	0.02	265,835.50	0.12
40212	DIVERSOS	0.00	0.00	0.00	0.00
40213	RECARGOS Y ACCESORIOS	0.00	0.00	80,448.03	0.04
SUMA:		86,323.94	0.12	1,845,031.98	0.81

*Handwritten mark next to the 'DERECHOS' section header.*

****	CONTRIBUCIONES POR NUEVOS FRACCIONAMS.				
40301	CONTRIBUCIONES POR NUEVOS FRACCIONAMENTOS, EDIF	7,297.92	0.01	21,693.00	0.01
SUMA:		7,297.92	0.01	21,693.00	0.01

****	PRODUCTOS				
40401	ENAJENACION DE BIENES MUEBLES E INMUEBLES	0.00	0.00	0.00	0.00

*Handwritten signature or mark at the bottom of the table.*



H. AYUNTAMIENTO DE GALEANA, N.L.  
 Detalle de Ingresos Municipales  
 POR EL PERIODO: 01/07/2020 AL 30/09/2020

CUENTA	DESCRIPCION	PERIODO	%	ACUMULADO	%
40402	ARRENDAMIENTO O EXPLOTACION DE BIENES MUEBLES E	0.00	0.00	0.00	0.00
40403	CREDITOS A FAVOR DEL MUNICIPIO	0.00	0.00	0.00	0.00
40404	ESTABLECIMIENTOS O EMPRESAS QUE DEPENDAN DEL	0.00	0.00	0.00	0.00
40405	VENTA DE BIENES MOSTRENCOS	0.00	0.00	0.00	0.00
40406	VENTA DE OBJETOS RECOGIDOS POR LOS DEPTOS. DE LA	0.00	0.00	0.00	0.00
40407	DEPOSITO DE ESCOMBROS Y DESECHOS VEGETALES	0.00	0.00	0.00	0.00
40408	VENTA DE IMPRESOS, FORMATOS Y PAPEL ESPECIAL	0.00	0.00	0.00	0.00
40409	INTERESES	0.00	0.00	0.00	0.00
40410	EVENTOS MUNICIPALES	0.00	0.00	0.00	0.00
40411	DIVERSOS	108.00	0.00	270.00	0.00
SUMA:		108.00	0.00	270.00	0.00

## APROVECHAMIENTOS

40501	MULTAS	88,896.00	0.12	1,205,034.10	0.53
40502	DONATIVOS	0.00	0.00	245,298.98	0.11
40503	SUBSIDIOS	0.00	0.00	0.00	0.00
40504	CAUCIONES CUYA PERDIDA SE DECLARE A FAVOR DEL	0.00	0.00	0.00	0.00
40505	INDEMNIZACIONES	0.00	0.00	3,300.00	0.00
40506	DIVERSOS	0.00	0.00	0.00	0.00
40507	RECARGOS Y ACCESORIOS	0.00	0.00	0.00	0.00
SUMA:		88,896.00	0.12	1,453,633.08	0.64

## PARTICIPACIONES

40601	FONDO GENERAL DE PARTICIPACIONES	27,125,026.13	38.01	77,532,538.24	33.91
40602	FONDO NACIONAL DE FOMENTO MUNICIPAL	4,300,318.32	6.03	14,481,211.49	6.33
40603	FONDO PARA REORDENAMIENTO DEL COMERCIO URBANO	0.00	0.00	0.00	0.00
40604	TENENCIA	76,887.40	0.11	329,466.95	0.14
40605	CONTROL VEHICULAR	0.00	0.00	0.00	0.00
40606	IMPUESTO SOBRE AUTOMOVILES NUEVOS	636,999.95	0.89	2,359,638.18	1.03
40607	IMPUESTO ESPECIAL SOBRE PRODUCCION Y SERVICIOS	801,176.92	1.12	2,419,705.26	1.06
40608	PARTICIPACIONES POR APLICAR	0.00	0.00	0.00	0.00
40609	DIVERSOS	0.00	0.00	0.00	0.00
40610	FONDO DE FISCALIZACION	1,562,695.73	2.19	4,438,945.15	1.94
40611	RECAUDACION DE VENTA FINAL DE GASOLINA Y DIESEL	328,919.53	0.46	1,435,342.41	0.63
40612	0.6 CUOTAS POR DERECHO DE CONTROL VEHICULAR	8,131.96	0.01	182,751.93	0.08
40613	FONDO ESTABILIZACION INGRESOS ENTIDADES	2,798.90	0.00	2,798.90	0.00